

369712

P.- 42.326

MM/RC

H 3347

05063 Cas 103

Memoria descriptiva



SECCION TECNICA	
CLASIFICACION I. P. C.	
CLASE	A47 E03
SUBCLASE	K C

para solicitar PATENTE DE INVENCION

por 20 años

a nombre de SOCIÉTÉ GÉNÉRALE DE FONDERIE

entidad / ~~de nacionalidad~~ francesa

con domicilio en 20, rue des Gardinoux, Aubervilliers, Francia.

por: "UN SOPORTE DE LAVABO", (Clase Internacional A47k)

El invento concierne a un soporte de lavabo sobre el cual se fijan igualmente las tuberías de alimentación y de evacuación, permitiendo así preparar toda la instalación sanitaria, pudiendo ser efectuadas fácilmente la colocación del lavabo, la conexión de su grifería y la conexión de la evacuación, por un obrero no especializado.

El invento tiene por objeto un soporte de lavabo notable porque comprende una platina de fijación mural que incluye, por una parte, tres tacos de soporte dispuestos en triángulo, sobre los cuales reposa el lavabo, estando dos de estos provistos de tornillos de acuñamiento del lavabo contra el muro y, por otra parte, una o varias platinas provistas de orificios para fijación de la tubería sobre la cual se viene a fijar la grifería.

Otras características complementarias del invento resaltarán de la descripción hecha a continuación, con referencia al dibujo anejo. Naturalmente, la descripción y el dibujo no están dados más que a título de ejemplo indicativo en modo alguno limitativo.

- La figura 1 es una vista en perspectiva de un soporte según el invento.

- La figura 2 es una vista en corte de un lavabo reposando sobre el soporte de la figura 1.

- La figura 3 es una vista en perspectiva de una variante de soporte según el invento.

Conforme al invento, el soporte de lavabo representado en las figuras 1 y 2 comprende una platina 1 provista de agujeros 2 para tornillos de fijación mural. Esta platina incluye en sus dos extremos tacos 3 mientras que un taco 4 central forma con los tacos 3 tres puntos



de apoyo dispuestos en triángulo sobre los cuales viene a reposar el lavabo cuya cara trasera está acuñada contra el muro por tornillos 5 de aprieto por tuercas 6 de bloqueo, atravesando estos tornillos los tacos 3.

5 El taco 4 es llevado por una platina 7 reforzada por dos escuadras 8 y que incluye un orificio 9 para la fijación de la tubería de un grifo mezclador.

Otro orificio 10 está previsto además en la platina 1 para la fijación de la tubería de vaciado.

10 Según una variante representada en la figura 3, el soporte incluye, además, dos cuñas riostras 11 contra las cuales la cara trasera del lavabo es aplicada por los tornillos 5 con objeto de mantener el lavabo separado del muro.

15 El invento no está limitado al único modo de realización descrito y representado, sino que cubre, por el contrario, todas las variantes.

20 La presente solicitud que corresponde a la presentada en Francia, el 30 de Agosto de 1.968, bajo el número IV 164.722, se acoge a los beneficios del artículo 51 del vigente Estatuto sobre Propiedad Industrial.

#### REIVINDICACIONES

Los puntos de invención propia y nueva que



se presentan para que sean objeto de esta solicitud de Patente de Invención en España, por VEINTE años, son los siguientes:

5 1.- Un soporte de lavabo, caracterizado por que comprende una platina de fijación mural que incluye, por una parte, tres tacos de soporte dispuestos en triángulo, sobre los cuales reposa el lavabo, estando provistos dos de éstos de tornillos de acuñamiento del lavabo contra el muro, y, por otra parte, una o varias platinas provi-

10 tas de orificios para fijación de las tuberías de alimentación y de evacuación sobre las cuales viene a fijarse la grifería y el desagüe.

15 2.- Soporte de lavabo según la reivindicación 1, caracterizado porque la platina de fijación incluye cuñas riostras para tener el lavabo separado del muro.

3.- Un soporte de lavabo.

Tal y como se ha descrito en la Memoria que antecede representado en el dibujo que se acompaña y para los fines que se han especificado.

20 Esta Memoria consta de cuatro hojas escritas a máquina por una sola cara.

Madrid, 27 SEP. 1969

P.A.

Alfonso de Elizaburu

26-9-69

PEG.



FIG.1

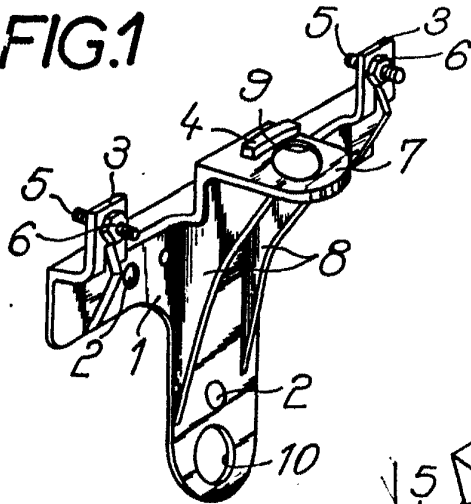


FIG.2

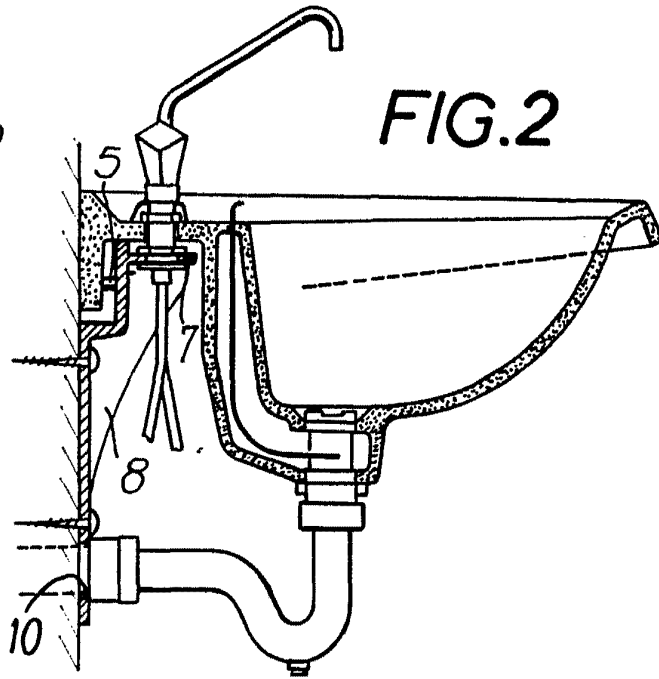
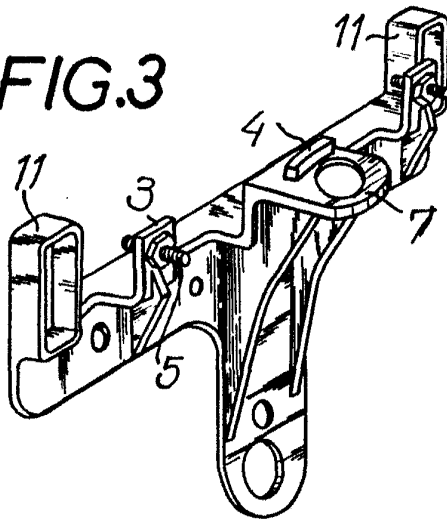


FIG.3



*Avril*