

34746R



Memoria Descriptiva

Correspondiente al PRIMER CERTIFICADO DE ADICION a la patente de invención española nº 325.411 a favor de TALLERES PAL S.A. con domicilio en Madrid, calle de Alfonso Gómez nº 34, por

"MEJORAS INTRODUCIDAS EN EL OBJETO DE LA PATENTE PRINCIPAL NUMERO 325.411 por PERFECCIONAMIENTOS EN LA CONSTRUCCION DE ARMARIOS METALICOS PARA SERVICIOS Y COCINAS".

La Patente de Invención española recae sobre "Perfeccionamientos en la construcción de armarios metálicos para servicios y cocinas" y tenfa por objeto la protección en España de unos perfeccionamientos en la construcción de armarios metálicos colgables y murales para servicios y cocinas, en la que se describfa su posición estructural, su forma y conexión entre dos o más elementos, así como aditamentos complementarios y facilidad de instalación y el funcionamiento perfecto de todos sus componentes.

La necesidad de extremada reducción en el espacio vital, el clima ambiental apropiado, el nuevo sentido decorativo de posamentos lisos y perfectamente proporcionados, exige el mueble metálico en el que por ser material de máxima estabilidad, permite una perfecta mecanización de deslizamiento movimiento en general y seguridad. Tal complejo ha obligado a realizar un estudio cuya práctica, han motivado las mejoras objeto del certificado de adición que se interesa a la patente principal mencionada nº 325.411.-

La chapa de zincor antioxidante unicamente empleada en la fabricación de

.../..



estos armarios, sin auxiliares de otros distintos perfiles prefabricados, cuyo coeficiente de formación en el proceso de fabricación no garantizaría una perfecta conformación, supone una mejora.

20 La disposición estructural está unificada en razón a que, los armarios, según su disposición de total diafanidad interior, dividida por medio de entrepaños o basateras, o afectando distinta disposición al exterior en el caso de llevar cajones, bien en parte o en su totalidad, sus costados, pisos y respaldos, están fabricados por el sistema de doblado y se repiten en dimensiones y disposición los elementos primarios de su estructura. Esta homogeneidad de forma, permite el apoyo o fijación por simple contacto.

25 Las propiedades térmicas de perfecto acondicionamiento ambiental, la doble chapa de superficies exteriores, establece una cámara de aire que mantiene la estabilidad de la temperatura en su interior.

30 Presenta repetimos en su conjunto, con estas mejoras el más agradable aspecto con superficies planas, cuyos límites facilitan con su ajuste perfecto grandes extensiones de ininterrumpida belleza; supone para ello un perfeccionamiento el sistema de movimiento en las puertas, van adaptadas bisagras de muelle bulón que hacen su cierre automático.

35 En los frentes de puerta adaptado como tirador, lleva un perfil de acero inoxidable o aluminio para embellecimiento de la misma, según se aprecia en detalle en las Figuras 3ª y 6ª de los planos adjuntos.

Las restantes Figuras 1ª, 2ª, 4ª y 5ª muestran distintas vistas de frente y de costado del armario.

40 El herraje de seguridad está condicionado por su contacto esférico, silencioso, leve y seguro, a una retención suficiente.

El sistema de cajones, en la parte interior del mueble para su más perfecta decoración.

En el sistema de movimiento se han perfeccionado las correderas y guías por un contacto mínimo y perfecto deslizamiento.

45 La parte inferior del mueble suspendida por patas de tubo redondo cromado con terminales graduables para su perfecta nivelación.

Lo expuesto puede ser objeto de modificaciones de detalle siempre que las mismas no alteren las características esenciales del certificado de adición.

.../..

50

N O T A



Descrito que queda el certificado de adición se considera que su objeto debe de recaer sobre las siguientes

R E I V I N D I C A C I O N E S

=====

Primera: MEJORAS INTRODUCIDAS EN EL OBJETO DE LA PATENTE PRINCIPAL NUMERO
55 325.411 por "PERFECCIONAMIENTOS EN LA CONSTRUCCION DE ARMARIOS METALICOS
PARA SERVICIOS Y COCINAS" caracterizadas por que la disposición estructural
está unificada en razón a que, los armarios según su disposición de total dia-
fanidad interior, queda dividida por medio de entrepaños o baseteras, o bien
efectando distintas disposiciones al exterior en el caso de llevar cajones
60 bien en parte o en su totalidad, estando sus costados, pisos y respaldos fa-
bricados por el sistema de doblado y se repiten en dimensiones y disposición
los elementos primarios de su estructura, consiguiendo con esta homogeneidad
de forma el apoyo o fijación por simple contacto.

Segunda: MEJORAS INTRODUCIDAS EN EL OBJETO DE LA PATENTE PRINCIPAL NUMERO
65 325.411 por "PERFECCIONAMIENTOS EN LA CONSTRUCCION DE ARMARIOS METALICOS
PARA SERVICIOS Y COCINAS" según reivindicación primera, caracterizadas por
que en las superficies exteriores se ha dispuesto una doble chapa, estable-
ciendo una cámara de aire que mantiene la estabilidad de la temperatura en su
interior, consiguiendo unas propiedades térmicas de perfecto acondicionamien-
70 to ambiental.

Tercera: MEJORAS INTRODUCIDAS EN EL OBJETO DE LA PATENTE PRINCIPAL NUMERO
325,411 por " PERFECCIONAMIENTOS EN LA CONSTRUCCION DE ARMARIOS METALICOS
PARA SERVICIOS Y COCINAS" según reivindicaciones anteriores, caracterizadas
por que en los frentes de las puertas y adaptado como tirador lleva acoplado
75 un perfil de acero inoxidable o aluminio, paralelo al basamento superior del
armario y a todo lo largo de éste.

Cuarta; MEJORAS INTRODUCIDAS EN EL OBJETO DE LA PATENTE PRINCIPAL NUMERO
325.411 por " PERFECCIONAMIENTOS EN LA CONSTRUCCION DE ARMARIOS METALICOS

.../..



PARA SERVICIOS Y COCINAS!-


Todo ello tal y como queda descrito en la presente memoria que consta de cuatro hojas mecanografiadas, escritas por una sola cara y de los planos que unidos a la misma se acompañan.

Madrid a 22 NOV. 1967,

JUAN DEL VALLE

A handwritten signature in cursive script, written over the typed name 'JUAN DEL VALLE'. The signature is enclosed within a large, loopy circular flourish.

FIG. 1



1967




FIG. 2

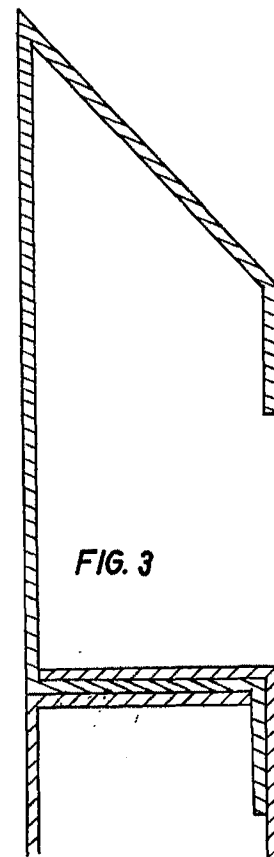
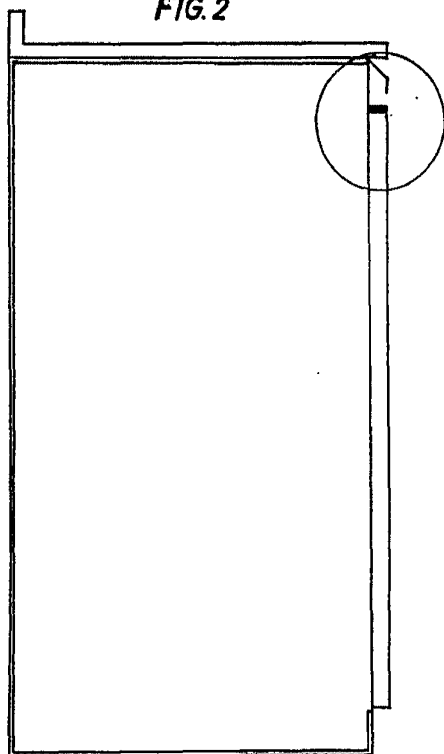


FIG. 3

Madrid 22 NOV 1967

JUAN DE VALLE

BA

ESCALA VARIABLE

FIG. 4




FIG. 5


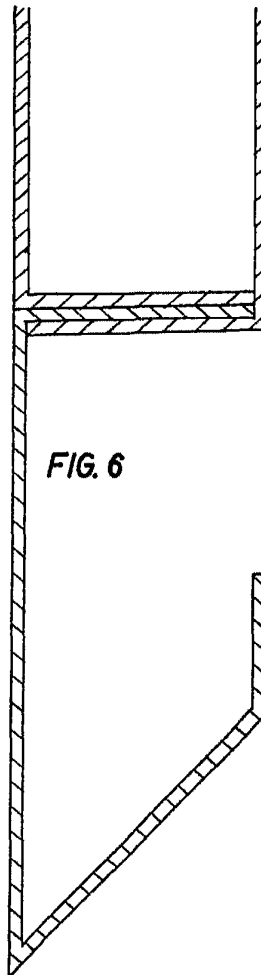


FIG. 6



ESCALA VARIABLE

Madrid 22 NOV. 1967

JUAN DEL VALLE
A.A.