

O. 7534

337042

- 6 F



PATENTE DE INTRODUCCION

Grupo 6º, Clase 60ª

M E M O R I A D E S C R I P T I V A

sobre:

«SISTEMA DE UNION ENTRE TRANOS DE PISTA PARA AUTOMOVILES
DE JUGUETE».

Solicitante: Don GONZALO LLUZAR SERNEGUET,
de nacionalidad española, residente en
BARCELONA, Calle Viada, 9-11.



La presente invención se refiere a un sistema de unión entre tramos de pista para automóviles de juguete, mediante empleo de piezas móviles independientes de los dos tramos a unir.

5 En esencia, la presente invención se caracteriza porque se utilizan piezas móviles adaptadas para ser introducidas en sendas ranuras al respecto, efectuadas perpendicularmente a la pista en unas nervaduras perimetrales longitudinales que se disponen en la cara inferior de las pistas a unir, y evitar de esta manera la
10 separación de los tramos de pista en sentido longitudinal.

 Las citadas piezas móviles de unión se constituyen según la presente invención, por tiras de material flexible dobladas en U con base ancha y brazos cortos, do-
15 tando a éstos en sus extremos de sendas protuberancias cilíndricas de tal manera que, al introducir cada uno de dichos brazos en las citadas ranuras practicadas perpendicularmente en ambos tramos de pista a unir, queden situadas las mencionadas protuberancias cilíndricas por
20 el interior de las referidas nervaduras y eviten que se desplace la repetida pieza de unión en sentido transversal a la pista.

 En el dibujo adjunto y a título de ejemplo no limitativo se ilustra una forma de realización de la presente
25 invención.

 La Fig. 1 muestra dos tramos de pista a unir, antes del empalme;

 la Fig. 2 muestra la colocación de la pieza de unión;



y

la Fig. 3 es una vista, en perspectiva y a escala ampliada, de la citada pieza de unión.

En la Fig. 1 se muestra dos tramos a unir 1 y 2
5 comprendiendo sendas ranuras 3 practicadas perpendicularmente a la pista en nervaduras perimetrales longitudinales 4 y en las que, tal como se aprecia en la Fig. 2, encajan los brazos 5 de la pieza de unión.

La Fig. 3 muestra una vista en perspectiva de la
10 pieza de unión, dotada de base ancha 6 y brazos cortos 5 que se ensanchan en sus extremos formando unas protuberancias cilíndricas 7.

N O T A

Descrita suficientemente la naturaleza del invento,
15 así como la manera de ponerlo en práctica, se hace constatar que todo cuanto no altere, cambie o modifique su principio fundamental, puede quedar sometido a variaciones de detalle, siendo lo esencial y por lo que se solicita Patente de Introducción por diez años, lo que queda
20 resumido en las siguientes reivindicaciones:

1ª.- Sistema de unión entre tramos de pista para
automóviles de juguete, mediante empleo de piezas móviles
independientes de los dos tramos a unir, caracterizado
porque se utilizan piezas móviles adaptadas para ser
25 introducidas en sendas ranuras al respecto, efectuadas perpendicularmente a la pista en unas nervaduras perimetrales longitudinales que se disponen en la cara inferior de las pistas a unir, y evitar de esta manera la



separación de los tramos de pista en sentido longitudinal.

2ª.- Sistema de unión entre tramos de pista para
automóviles de juguete, según la reivindicación 1ª, caracte-
terizado porque las citadas piezas móviles de unión se
5 constituyen por tiras de material flexible dobladas en
U con base ancha y brazos cortos, dotando a éstos en sus
extremos de sendas protuberancias cilíndricas de tal
manera que al introducir cada uno de dichos brazos en
las citadas ranuras practicadas perpendicularmente en
10 ambos tramos de pista a unir, queden situadas las mencio-
nadas protuberancias cilíndricas por el interior de las
referidas nervaduras y eviten que se desplace la repetida
pieza de unión en sentido transversal a la pista.

3ª.- SISTEMA DE UNION ENTRE TRAMOS DE PISTA PARA
15 AUTOMOVILES DE JUGUETE,
tal y como queda descrito y reivindicado en la presente
memoria que consta de cuatro hojas mecanografiadas por
una sola cara y de una lámina de dibujos.

BARCELONA, 6 de Febrero de 1967.

GONZALO LLUZAR SERNEGUET
P.P.

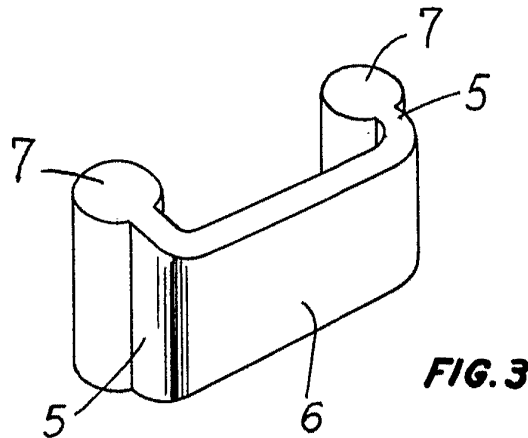
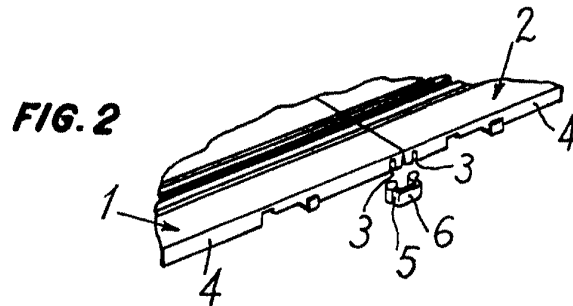
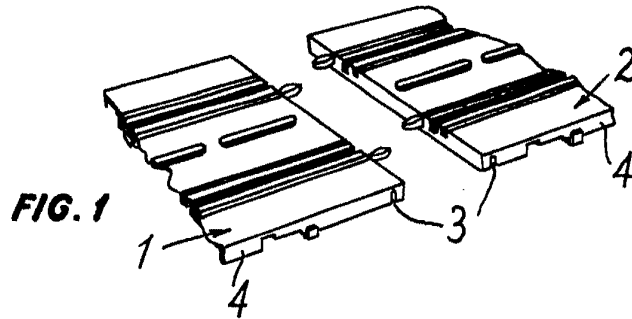
GOMEZ-ACEBO Y MODEV
p. p. Firmado: W. Stáhel Signer

337042

337042

D. GONZALO LLUZAR SERNEGUET

HOJA ÚNICA



BARCELONA, 6 de Febrero de 1967.

GONZALO LLUZAR SERNEGUET

[Handwritten signature]