

331452



P A T E N T E D E I N V E N C I O N

o-o

que por veinte años se solicita para toda España, a favor de D. JOAQUIN BAU PUIG, residente en Madrid, calle de Galileo nº 53, y que ha de recaer sobre:

" SISTEMA DE ENGATILLADO PARA MUEBLES

METALICOS DESMONTABLES "

o o

M e m o r i a d e s c r i p t i v a

o-o

La presente Memoria se refiere como indica su enunciado a un sistema de engatillado, para muebles desmontables, diseñado para poder efectuar el montaje de los mismos con gran rendimiento y sin necesidad de operarios especializados, ya que es de una simplicidad extraordinaria, obteniendo por tanto una gran economía.

El mueble mas sencillo, es el compuesto por dos bases y cuatro caras laterales, formadas por superficies planas cuadrangulares, dejando una de sus caras



dedicada a apertura y cierre sin desmontar ni variar la configuración del mismo, quedara formado un mueble.

15 A continuación se hara una detallada descripción del citado sistema con referencia a los planos que se acompañan, en los que se representa a título exclusivo de ejemplo, no limitativo, una forma preferente de realización, susceptible de todas aquellas variaciones de detalle que no supongan una alteración fundamental de las características esenciales del mismo.

20 En los mencionados planos se ilustra:

Figura I, Una vista en perspectiva de un armario ya formado, con detalle de su panel trasero.

Figura II, una vista en perspectiva, general del armario despiezado, con su sistema de unión que se preconiza.

Segun el ejemplo de ejecución que se preconiza, el sistema está constituido principalmente por una serie de planos que tienen dos de sus aristas opuestas dobladas en angulo recto, en forma de pestaña -P- de medida conveniente para mayor solidez del mueble, y las otras dos aristas llevan soldadas una pletina en forma de cuatro al reves que forma con el plano o cara una uñeta -U-, según -DU-, -CU- y -EU-, en la figura 2, siendo -1- la base inferior, -2- el marco de la puerta, -3- el fondo o cara posterior del mueble, -4- y -5- los laterales del mismo y -6- la base superior o techo del mueble.

Para formar el mismo, basta engarzar a la base, la parte inferior del marco, introduciendo hasta el fondo ^{de} la uñeta de la base la pestaña inferior del marco; se engarza el fondo en la arista opuesta al marco,



introduciendo la patilla del fondo en la uñeta de la
mencionada base. Se introducen ambas pestañas del la-
teral izquierdo en las correspondientes uñetas del
marco y del fondo; posteriormente se hace deslizar
dicho lateral sobre las mismas hasta engatillar la
patilla del fondo con la correspondiente uñeta del
citado lateral izquierdo; efectuando la misma opera-
ción con el lateral derecho queda el armazón prepa-
rado para su final operación.

Por último se introducen las patillas de la base superior en las correspondientes uñetas de los laterales, deslizando dicha base hacia el marco para engatillar la patilla superior del mismo con la correspondiente uñeta de la base citada.

La parte posterior de esta base no lleva soldada la pletina correspondiente que constituye la uñeta, ya que esta se fija una vez montado el mueble por medio de tornillos que sujetan a un tiempo la arista de la base, la patilla superior del fondo y la pletina de la uñeta, dando así mayor solidez al mueble; bastando para su desmontaje efectuar las mencionadas operaciones, pero al contrario.

La forma, materiales y dimensiones, podrán ser variables, y en general cuanto sea accesorio y secundario, siempre que no altere, cambie o modifique la esencialidad del objeto que se describe.

Los términos en que queda redactada esta Memoria, son ciertos y fiel reflejo del objeto descrito, debiéndose interpretar con carácter amplio y nunca en forma limitativa.

El peticionario se reserva el derecho de obtener

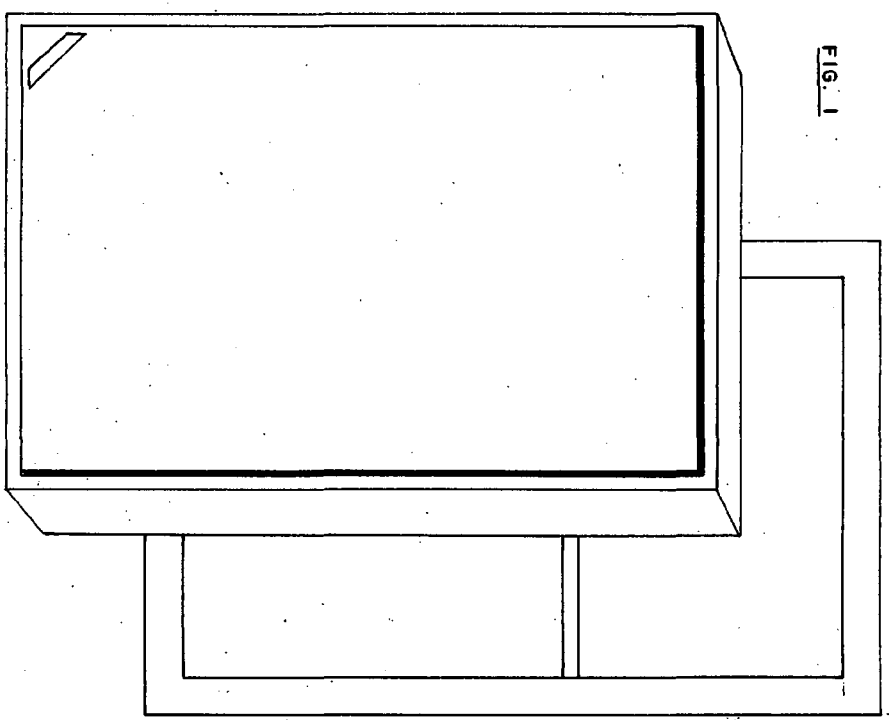


FIG. 1

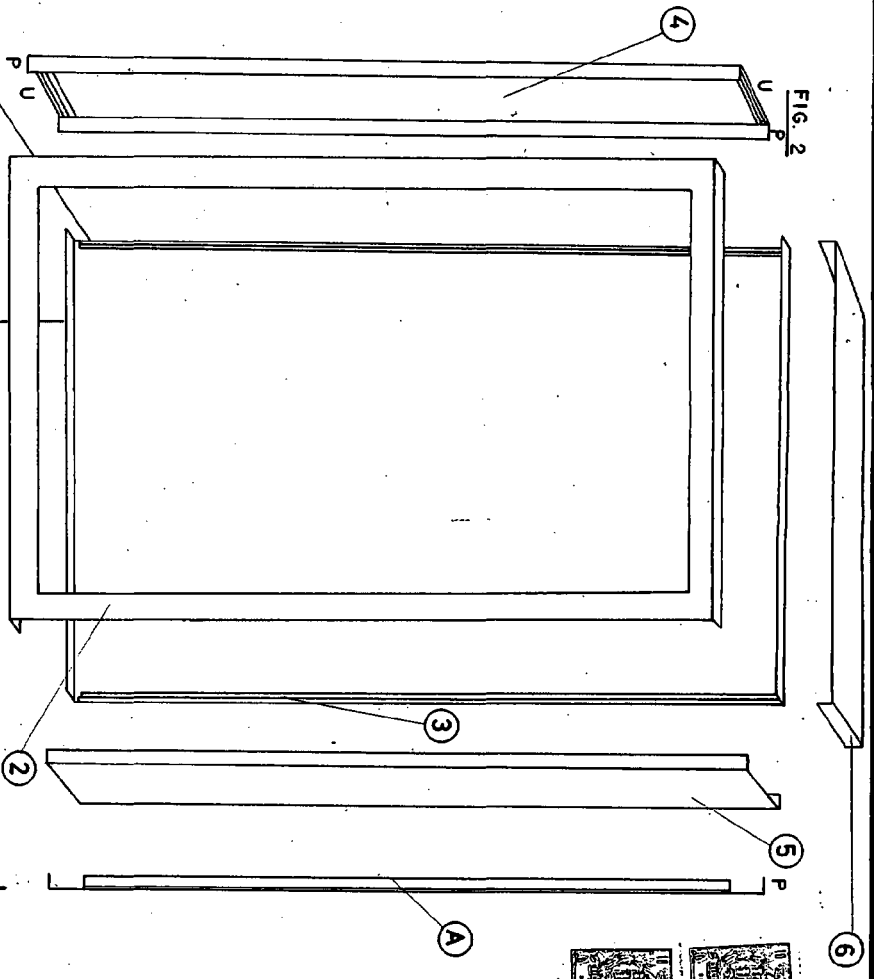
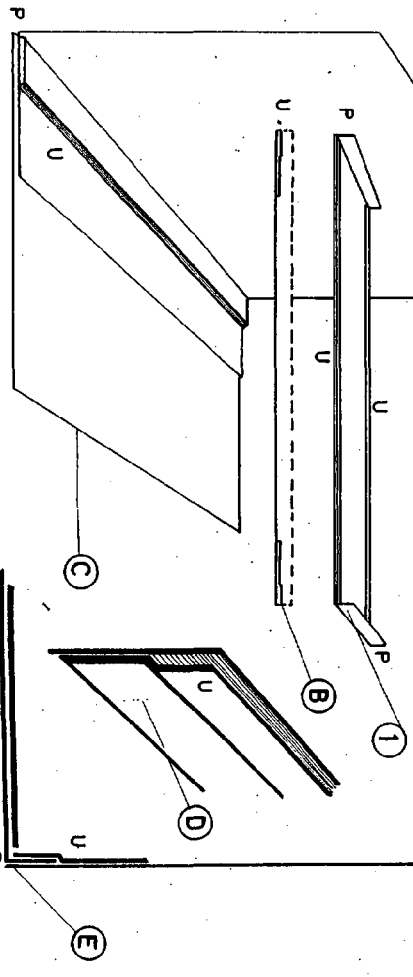


FIG. 2



ESCALA VARIABLE

MADRID, SEPTIEMBRE DE 1966
 P. A.
 E. MOUREAU S. A.
 P. P.