

298649



### MEMORIA DESCRIPTIVA


de la Patente de Invención, por 20 años, solicitada a favor de Don José CORTÉS Grabulosa, de nacionalidad Española, residente en Barcelona, calle de Puigjaner numero 7, por "PERFECCIONAMIENTOS EN LAS CORTINAS DE ELEMENTOS COLGANTES".

La presente Patente de Invención, tiene por objeto garantizar el derecho a la fabricación y explotación exclusiva de unos perfeccionamientos en las cortinas de elementos colgantes.

5 El primer perfeccionamiento se caracteriza porqué en el extremo inferior de los elementos colgantes se aplica un terminal de un metal pesado que actúa de protector y de lastre.

10 El terminal está constituido por una lámina de reducido espesor doblada por su línea media, de manera que forma un perfil de sección en U, entre cuyas ramas de planos paralelos se aloja el extremo plano del elemento colgante. Las ramas de la pieza en U, presionan comprimiendo en su espacio interior el extremo del elemento colgante.

15 El segundo perfeccionamiento se caracteriza porqué la unión de las ramas de la pieza metálica en U, al extremo del elemento colgante se efectúa mediante una o más grapas curvas, que atraviesan las ramas de la pieza metálica en U y el extremo del elemento colgante comprendido, de forma que los extremos



de las ramas de la grapa sobresalgan por la cara posterior de la pieza en U, rebatiéndose sobre la misma.

20 En la hoja gráfica adjunta y a título de ejemplo, se representa un caso de realización práctica de los perfeccionamientos en las cortinas de elementos colgantes, objeto de la presente Patente de Invención.

La figura 1, muestra el desarrollo de la placa metálica rectangular que , en la figura 2, aparece doblada en forma de U tal como se dispone en el terminal. La figura 3, representa un trozo de cinta plana o elemento colgante de la cortina. La figura 4, representa el corte longitudinal de la cinta provista del terminal. La figura 5, es una vista en planta de la cinta en el terminal metálico. La figura 6, es el corte transversal del extremo del terminal según la línea AB.

35 Siguiendo los dibujos, se advierte la lámina metálica rectangular -1-, de vértices truncados -1'-, que es el desarrollo del terminal que afecta la forma de sección en U de ramas -2-, entre las cuales queda la cavidad -3- en la que se introduce la zona extrema -4- de la cinta plana -5- generalmente de material plástico.

40 Las ramas -2- unidas por la zona de la arista -6- comprimen el extremo inferior -4- de la cinta, y se asegura la sujeción del extremo de la cinta respecto al terminal mediante la grapa curva de tramo central -7- y ramas -8- que se rebaten en la cara opuesta del terminal.

45 Se fabricarán los perfeccionamientos reivindicados, con los materiales apropiados a sus elementos componentes, pudiendo variar su forma, acabado y dimensiones, y cuantos detalles de realización no alteren, cambien o modifiquen su esencialidad.

26 MAR 1964



===== N O T A =====

2 9 8 6 4 9

Se reivindica:-

1ª.- Perfeccionamientos en las cortinas de elementos colgantes, caracterizados porqué en el extremo inferior de los elementos  
50 colgantes se aplica un terminal de un metal pesado que actúa de protector de lastre. El terminal está constituido por una lámina de reducido espesor doblada por su línea media de manera que forma un perfil de sección en U, entre cuyas ramas de planos paralelos se aloja el extremo plano del elemento colgante.

55 Las ramas de la pieza en U, presionan comprimiendo en su espacio interior el extremo del elemento colgante.

2ª.- Perfeccionamientos en las cortinas de elementos colgantes, según reivindicación 1ª., caracterizados porqué la unión de las  
60 ramas de la pieza metálica en U, al extremo del elemento colgante, se efectúa mediante una o más grapas curvas que atraviesan las ramas de la pieza metálica en U y el extremo del elemento colgante comprendido, de forma que los extremos de las ramas de la grapa sobresalgan por la cara posterior de la pieza en U, rebatiéndose sobre la misma.

65 3ª.- Perfeccionamientos en las cortinas de elementos colgantes. Consta la presente memoria descriptiva de tres hojas foliadas,  
67 escritas de una sola cara.

Barcelona, 26 de Marzo de 1.964.

P. A.

M. LLORT

*M. Llort*

298649

26 M



FIG. 1

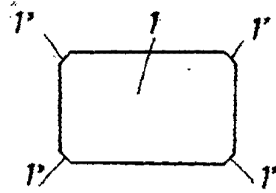


FIG. 2

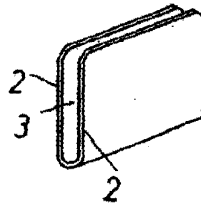


FIG. 3



FIG. 4

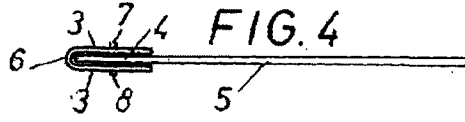


FIG. 5

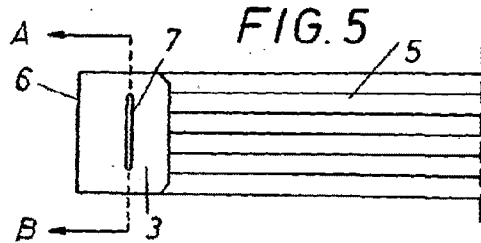
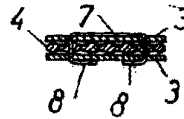


FIG. 6



26 Mayo 64

M. LLORT

P. P. *[Signature]*