

(19) ES (11) (21) (22)	NUMERO 297041	(10) Y
	FECHA DE PRESENTACION 31 de Julio de 1987	



ESPAÑA

MODELO DE UTILIDAD

16 ABR. 1988

(30) PRIORIDADES:	(32) FECHA	(33) PAIS
(31) NUMERO		

(47) FECHA DE PUBLICIDAD	(51) CLASIFICACION INTERNACIONAL
	Int Cl. <u>G07C 11/00</u>

(54) TITULO DE LA INVENCIÓN

"COMPROBADOR TRANSPARENTE DE APUESTAS"

(71) SOLICITANTE (S)

D. CAYETANO J.E. SEGURA MARTINEZ

DOMICILIO DEL SOLICITANTE

c/ Las Palmas, nº 43 - bajo D. 28938 MOSTOLES (Madrid).-

(72) INVENTOR (ES)

El solicitante.

(73) TITULAR (ES)

D. CAYETANO J.E. SEGURA MARTINEZ

(74) REPRESENTANTE

Dª NURIA ISERN JARA, Abogado-Agente Oficial de la Propiedad Indus.

MEMORIA DESCRIPTIVA

5. La presente solicitud de Modelo de Utilidad, lo -
constituye un "COMPROBADOR TRANSPARENTE DE APUESTAS", que
aporta una serie de ventajas importantísimas a la hora de
la comprobación de resultados obtenidos en determinado
tipo de apuestas.

10. El sistema de apuestas utilizado en la actualidad
resulta de difícil comprobación, ya que se dispone de
la imperiosa necesidad de buscar número por número o re-
sultado por resultado desde el número correspondiente en el
sorteo hasta el número señalado en cada una de sus apues-
tas.

15. El objeto de la presente solicitud de Modelo de
Utilidad, viene a subsanar todas y cada una de estas defici-
encias advertidas., permitiendo una revisión mucho
más sencilla y rápida de los resultados obtenidos.

20. El citado comprobador que como se ha indicado es
transparente, se encuentra diseñado para incluir en una
parte o en todo su contorno motivos publicitarios que
hagan a dichos comprobadores mucho más útiles en una rá-
pida difusión. Dicha plantilla comprobadora se situará
encima de las apuestas realizadas permitiendo el señalar
sobre la misma los resultados aparecidos, ofreciéndose el
25. espacio mencionado como libre de toda marca, bien remarca-
das las posiciones de la plántilla de apuestas por medio de
recuadros, o bien por medio de fondo oscuro en el que se
resulten las posiciones a marcar sobre la plantilla de a-
puestas.

30. Para una descripción más detallada de la invención,
la misma la referiremos a las figuras adjuntas, en las
que a título de ejemplo y sin carácter limitativo alguno,
se ha representado unas formas preferidas de realización.

35. La figura 1 representa una aplicación de la inven-
ción con publicidad dispuesta a su alrededor.

La figura 2 una aplicación preferente de la invención sin publicidad y sin remarcado de las apuestas.

5. La figura 3 al igual que la figura 2 pero en esta -
plantilla con un suave remarcado del lugar elegido para las
apuestas.

La figura 4 representa una configuración idéntica a las anteriores en las que se han remarcado más notablemente las apuestas.

10. Así en la figura 1, se encuentra representada la -
plantilla comprobadora de apuestas 1, la cual dispone en
su interior 2, de una zona libre, en la que se ha incluido
a través de un suave remarcado unas porciones señalizadas
3 y uniformemente distribuidas según del tipo de apuesta
de que se trate. En la porción exterior a dicho remarcado
15. interior se sitúa preferentemente cualquier motivo publici-
citario o alegórico adecuado.

20. En la figura 2 se representa otra idéntica forma de
realización de la invención, constituida por medio de una
placa transperante y flexible 5, de porción exterior en -
cualquier color, mientras que el interior 6 se dispone -
completamente transparente.

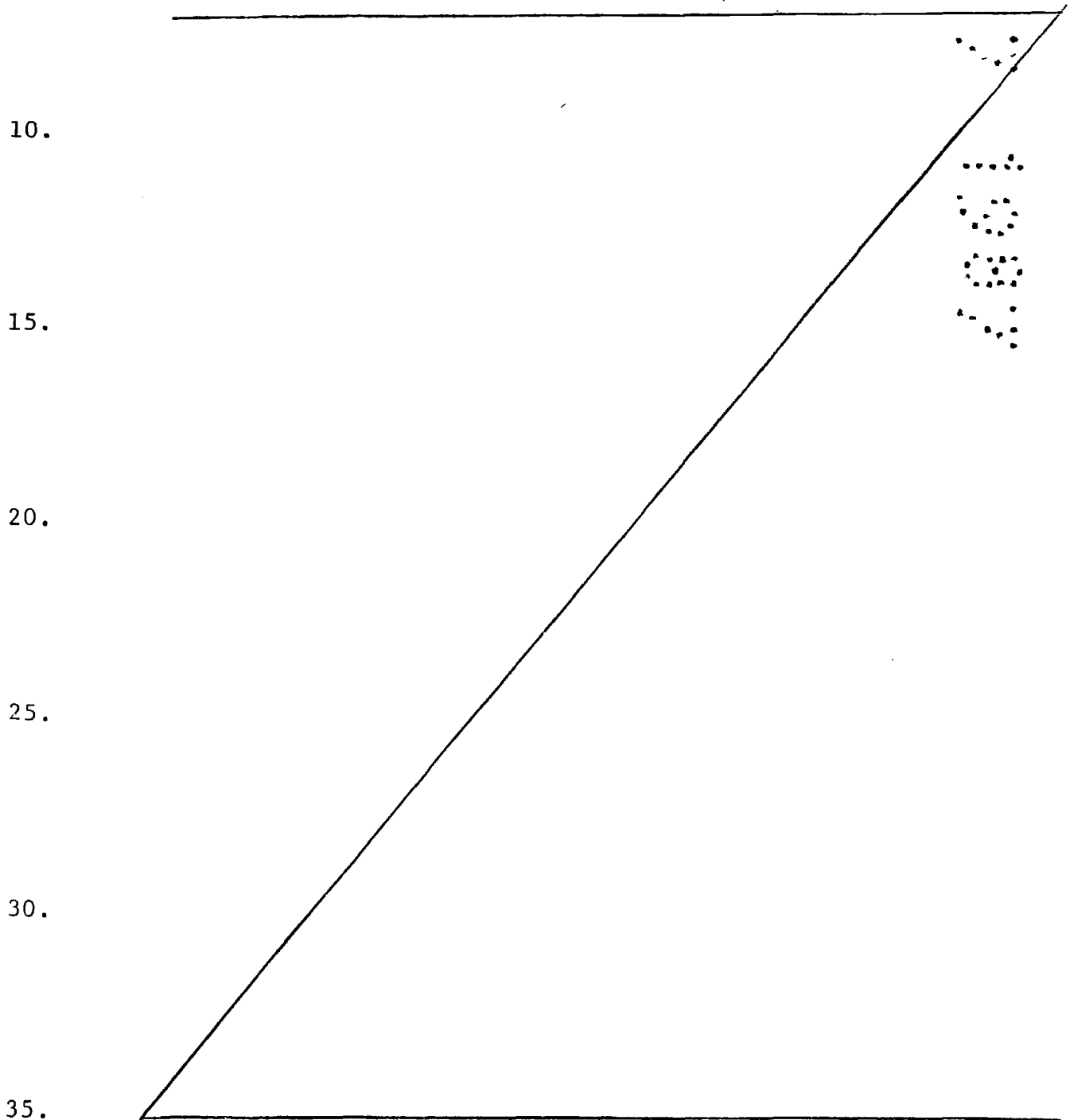
25. La figura 3 dispone al igual que la anterior figura
de una plantilla transparente 5 de rebordeado exterior de
cualquier tono o color sobre la que se sitúa en una porción
interior 6 un conjunto de porciones remarcadas para la si-
tuación de las apuestas aparecidas.

30. La figura 4 representa de idéntica forma que las ante-
riores, una placa 5 sobre la que en su interior 6 se dis-
pone de una forma muy remarcada y realizada sobre fondo -
oscuro de un conjunto de porciones transparentes adecuadas
para su utilización.

35. La forma de utilización de la mencionada plantilla
es que a través de un primer remarcado sobre la plantilla
transparente se logre un rápido inspeccionado posterior de
las subsiguientes columnas por medio de la simple situación

encima de las mismas, consiguiendose una rápida visión de los resultados obtenidos.

Una vez terminadas de comprobar todos los resultados de sus correspondientes bloques o columnas, se logrará un fácil borrado de la misma con el fin de una ulterior utilización sin la necesidad de utilización de otras plantillas.



REIVINDICACIONES

Hecha la descripción del presente invento, se hace constar que se declaran como nuevas y de propia invención las reivindicaciones siguientes:

5. 1.- Comprobador transparente de apuestas, caracterizado por constituirse el mismo por medio de una plantilla de material transparente, sobre la que se sitúa preferentemente en su zona exterior cualquier tipo de publicidad o motivo alegórico, mientras que en su interior se dispone de una porción completamente transparente, sobre la que se encuentran realizados un grupo de casilleros, uniformemente distribuidos.
10. 2.- Comprobador, según la reivindicación 1, caracterizado porque su porción interior se dispone completamente transparente con rebordeado exterior de cualquier tono o color.
15. 3.- Comprobador según la reivindicación 1, caracterizado porque en su porción interior, se sitúan un conjunto de casilleros realizados por medio de remarcado y repartidos los mismos uniformemente.
20. 4.- Comprobador según la reivindicación 1, caracterizado porque en su porción interior se dispone de un conjunto de casilleros realizados sobre fondo opaco.
25. 5.- Comprobador según las reivindicaciones 1 a 4, caracterizado porque permite la escritura encima del mismo, así como un fácil borrado cuando así se desee.
30. 6.- Comprobador según las reivindicaciones 1 a 5 - caracterizado porque la distribución de los casilleros se adapta a cualquier tipo de apuesta empleada con únicamente variar la disposición de los casilleros y el número de los mismos.
35. 7.- COMPROBADOR TRANSPARENTE DE APUESTAS.
Según se describe y reivindica en la presente memoria que consta de 6 hojas foliadas y mecanografiadas por


una sola cara y 1 lámina de dibujos.

Madrid, a 31 de Julio de 1.987

D. CAYETANO J.E. SEGURA MARTINEZ

p.a.

5.

NOTA ISZAN
P.P.


10.

15.

20.

25.

30.

35.

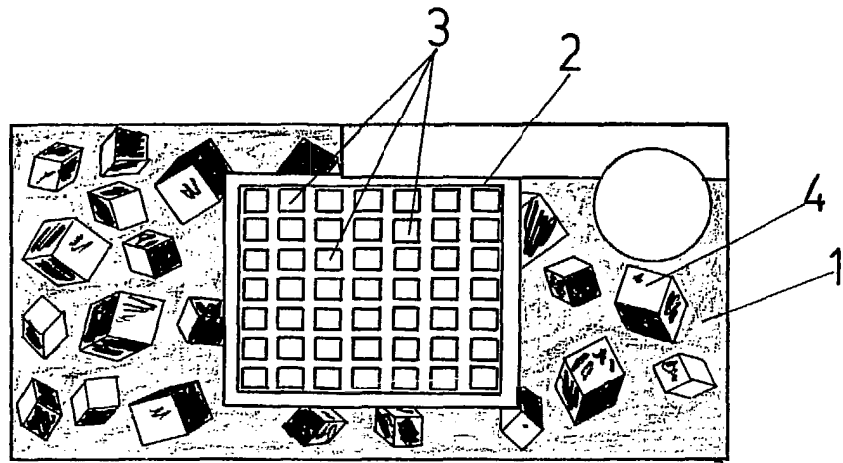


FIG. 1

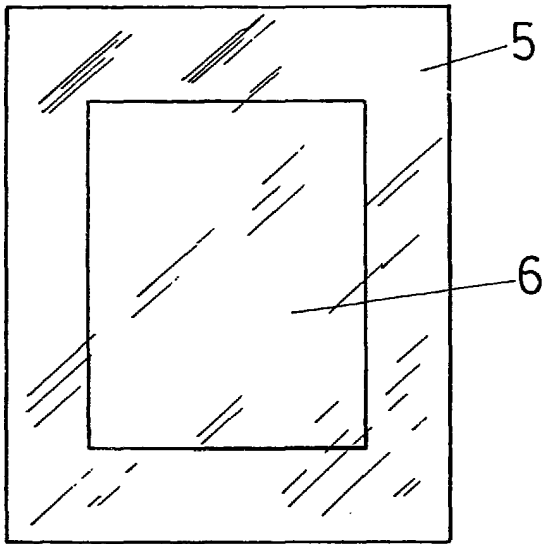


FIG. 2

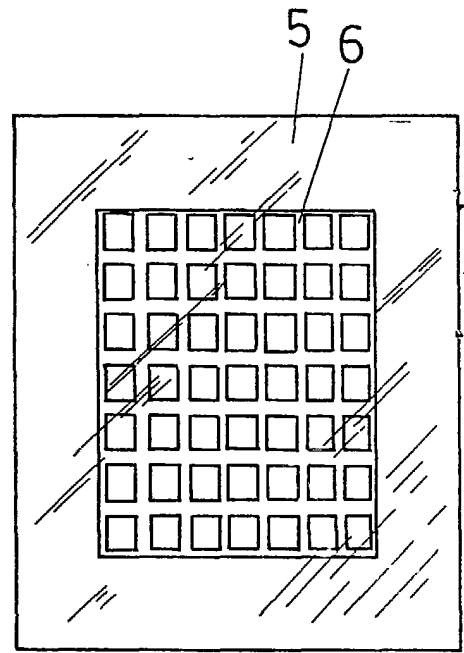
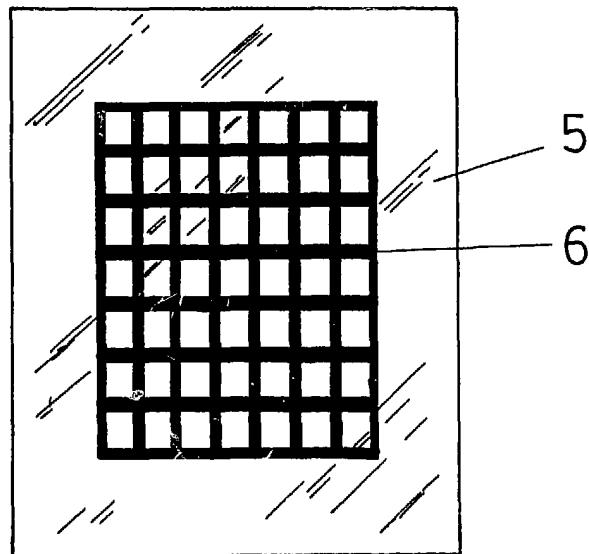


FIG. 3

FIG. 4



Madrid, a 31 de Julio de 1.987
p.a. NURIA IBERN

P. P.