

(10) ES (11) (12)	NUMERO 295.206	(16) Y
	FECHA DE PRESENTACION 24 JUNIO 1986	



ESPAÑA

MODELO DE UTILIDAD

16 ABR. 1988

(30) PRIORIDADES:	(32) FECHA	(33) PAIS
(31) NUMERO		

(47) FECHA DE PUBLICIDAD	(51) CLASIFICACION INTERNACIONAL 4 G06K 19/00
--------------------------	--

(54) TITULO DE LA INVENCIÓN

FORMULARIO EN BANDA CONTINUA CON TARJETA DE IDENTIFICACION INCORPORADA PROCESABLES EN ORDENADOR

(71) SOLICITANTE (S)

DOCUMENTOS TRANSKRIT, S.A.

DOMICILIO DEL SOLICITANTE

Alza-Herrera SAN SEBASTIAN

(72) INVENTOR (ES)

(73) TITULAR (ES)

DOCUMENTOS TRANSKRIT, S.A.

(74) REPRESENTANTE

M^a VICTORIA MARTINEZ DE LA CONCHA CHAMORRO

1988 1 05

MEMORIA DESCRIPTIVA

La presente invención se refiere, según se expresa en el enunciado de esta memoria
5 descriptiva, a un formulario en banda continua con tarjeta de identificación incorporada procesables en ordenador, siendo del tipo de aquellos que se obtienen como partes indepen
dientes determinadas entre correspondientes
10 líneas transversales de trepado previstas al efecto en la banda continua, la cual por su parte incorpora tiras laterales provistas de taladros para su arrastre por una impresora y desprendible, una vez imprimidos los datos,
15 como consecuencia de que tales tiras laterales están delimitadas por correspondientes líneas de trepado.

La novedad de la invención reside en que sobre cada uno de los formularios está afectado
20 de una o varias zonas delimitadas por línea de debilitamiento que permiten la fácil separación del resto del formulario, de tal manera que cada una de estas zonas constituirá una tarjeta de identificación que se complementa
25 con una lámina transparente adherida al anverso y destinada a proteger la información impresa por el ordenador, permitiendo al mismo tiempo



el que se puedan ver desde el exterior los datos impresos en tales zonas determinativas de las tarjetas.

5 Otra característica de novedad que presenta el formulario de la invención consiste en que las zonas desprendibles y recubiertas de láminas transparentes que constituyen la tarjeta de identificación, están a su vez recubiertas de un producto impreso luminiscente que permite
10 la lectura de los datos a través de lectores ópticos.

Como consecuencia de estas características de novedad que presenta el formulario de la invención, es posible disponer en todo momento
15 de una o más tarjetas de identificación con los datos imprimidos en la fase de procesamiento por ordenador, datos que pueden corresponder, por ejemplo, a la domiciliación del destinatario de manera que en cualquier caso dichos datos
20 imprimidos en la comentada tarjeta o tarjetas de identificación que se determinan por las líneas de debilitamiento, están protegidas y perfectamente visibles por la lámina transparente adherida a tales zonas.

25 Para complementar la descripción que se está realizando y con objeto de ayudar a una mejor comprensión de las características del



invento, se acompaña a la presente memoria
descriptiva, como parte integrante de la misma,
de un juego de dibujos en el que con carácter
ilustrativo y no limitativo, se ha representado
5 lo siguiente:

La figura 1.- Muestra una vista parcial
en perspectiva de una banda continua en la
que se pueden apreciar líneas transversales
de debilitamiento entre dos de las cuales se
10 determina un formulario, y pudiendose observar
en cada uno de estos una zona debilitada cuyo
contorno delimita una tarjeta desprendible
de identificación.

La figura 2.- Muestra una vista en sección
15 de un formulario con una lámina transparente
separada de la correspondiente zona determinati-
va de una tarjeta de identificación que forma
parte del propio formulario.

A la vista de estas figuras puede observarse
20 como cada formulario 1 se obtiene a partir
de una banda continua 2, dotada de tiras latera-
les 3 afectadas de perforaciones 4 para el
arrastre de la comentada banda continua 1,
siendo ésta del tipo de las que se utilizan
25 en el procesamiento de datos en ordenador,
y en donde en el formulario 1 se imprimen los
datos para que una vez efectuada tal operación

desprender las bandas laterales 3 como consecuencia de que las mismas son desgarrables por las líneas de debilitamiento 5.

5 Cada formulario 1, está delimitado entre dos líneas de trepado transversales 6, y cada uno de ellos presenta la particularidad de que está afectado de unas líneas de trepado o de debilitamiento 7 para su fácil desprendimiento y que forman la periferia de una tarjeta o etiqueta 8, pudiendo cada formulario 1 estar
10 dotado de una o más líneas de trepado cerradas 7 y determinar así una o más tarjetas de identificación 8.

15 Cada una de estas tarjetas de identificación están recubiertas por su anverso mediante una lámina transparente 9 que está adherida y que conforma el interior existente en cada línea de trepado o debilitamiento cerrada, de manera que tal lámina transparente 9 protege la información impresa en el interior de la tarjeta 8
20 y permite ver desde el exterior dicha información.

Finalmente, cabe señalar que la zona o zonas desprendibles y que constituyen las tarjetas
25 8, recubiertas por su correspondiente lámina transparente 9, están a su vez recubiertas de un producto luminiscente impreso que permite

1001 05

ventajosamente la lectura de la información a través de lectores ópticos.

No se considera necesario hacer más extensa esta descripción para que cualquier experto
5 - en la materia comprenda el alcance de la invención y las ventajas que de la misma se derivan.

Los materiales, forma, tamaño y disposición de los elementos serán susceptibles de variación siempre y cuando ello no suponga una alteración
10 a la esencialidad del invento.

Los términos en que se ha descrito esta memoria deberán ser tomados siempre en sentido amplio y no limitativo.

15


20

25

R E I V I N D I C A C I O N E S

5
10
15
1.- FORMULARIO EN BANDA CONTINUA CON
TARJETA DE IDENTIFICACION INCORPORADA PROCESA-
BLES EN ORDENADOR, de los del tipo que se cons-
tituyen en una pluralidad de formularios inde-
pendizables entre sí mediante líneas transversa-
les de trepado, de los que incorporan tiras
laterales delimitadas por líneas de trepado
provistas de taladros para su arrastre por una
impresora, esencialmente caracterizado porque
cada formulario se define de una o varias zonas
delimitadas por líneas de debilitamiento que
permiten la facil separación del resto del for-
mulario y que cuenta con una lámina transparente
adherida al anverso que protege la información
impresa por el ordenador.

20
25
2.- FORMULARIO EN BANDA CONTINUA CON
TARJETA DE IDENTIFICACION INCORPORADA PROCESA-
BLES EN ORDENADOR, según reivindicación primera,
caracterizado porque la o las zonas desprendi-
bles y recubiertas de láminas transparentes
que constituyen tarjetas de identificación están
recubiertas de un producto impreso luminiscente.



3.- FORMULARIO EN BANDA CONTINUA CON TARJETAS
DE IDENTIFICACION INCORPORADA PROCESABLES
EN ORDENADOR, según queda descrito y reivindica-
do en la presente memoria que consta de ocho
5 hojas todas ellas escritas a máquina por una
sola de sus caras y se representa en los dibujos
que se acompañan.


10

Madrid, 24 JUN. 1986

M^a V. MARTINEZ DE LA

CONCHA CHAMORRO.

P.P.



15

20

25

2061 02

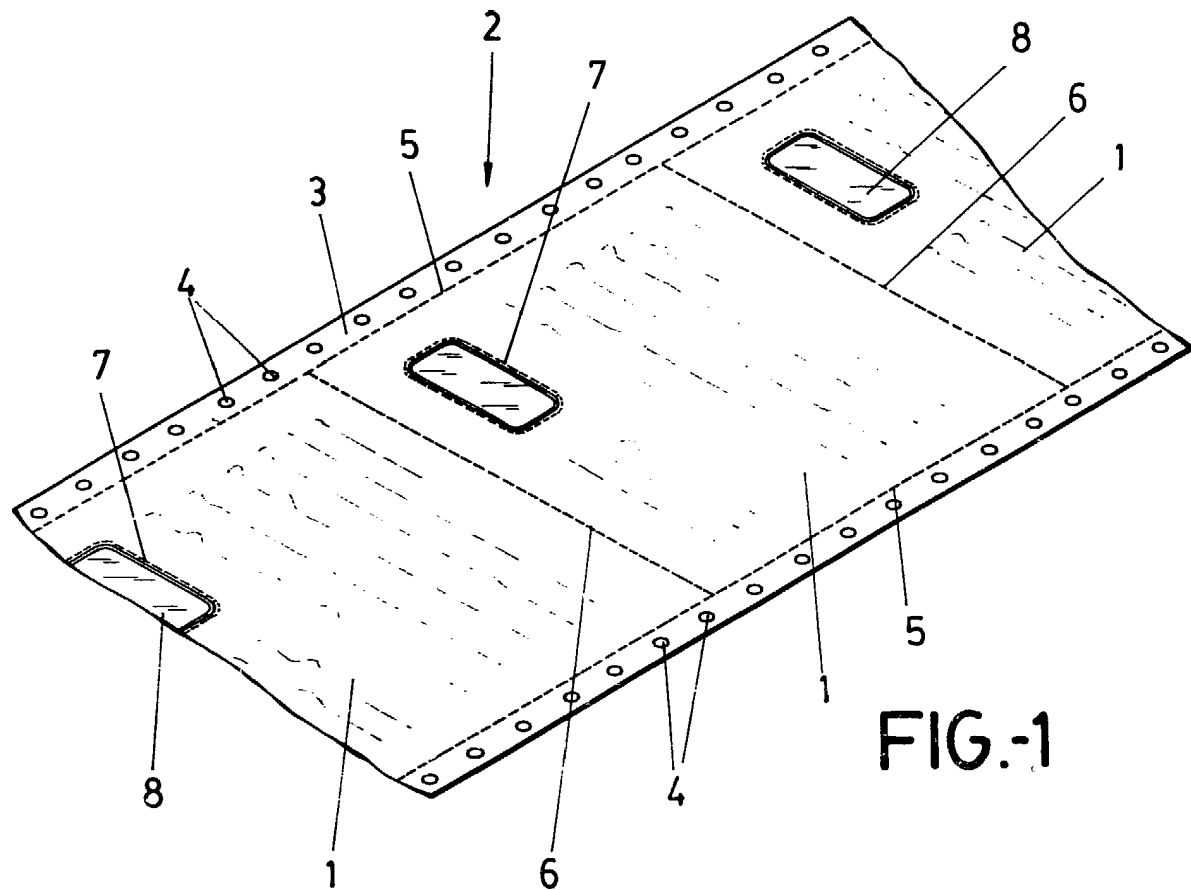


FIG-1

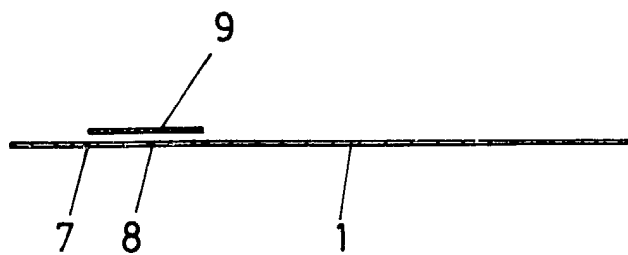


FIG-2

MADRID 24 JUN. 1986

ESCALA VARIABLE

MARTINEZ DE LA CORDOVA Y CIA. SL.
AGENCIA DE ARQUITECTURA Y DISEÑO
C/...

2061