

(19) ES (11) (21) (22)	NUMERO 294739 (10) Y
	FECHA DE PRESENTACION 13 JUN. 1986



ESPAÑA

MODELO DE UTILIDAD

16 OCT. 1986

(30) PRIORIDADES:	(31) NUMERO	(32) FECHA	(33) PAIS
-------------------	-------------	------------	-----------

(47) FECHA DE PUBLICIDAD	(51) CLASIFICACION INTERNACIONAL A47K 5/02
--------------------------	-----------------------------------------------

(54) TITULO DE LA INVENCIÓN

**"JABONERA PERFECCIONADA".**

(71) SOLICITANTE (ES)

**D. EUGENIO SALCINES LOPEZ y D. JOSE ANTONIO SALCINES LOPEZ.**

DOMICILIO DEL SOLICITANTE

**C/. Caspogiro nº 62 - 39011 SANTANDER.**

(72) INVENTOR (ES)

(73) TITULAR (ES)

(74) REPRESENTANTE

**DON JOSE LOPEZ CORTES.**

MEMORIA DESCRIPTIVA  
=====

La invención que vamos a tratar de referirnos en el cuerpo de la presente memoria descriptiva y con el auxilio de los dibujos complementarios que se acompañan, corresponde a una nueva jabonera, cuyos perfeccionamientos constituyen una evidente novedad en el mercado, aportando una doble utilización, de una parte como caja o recinto cerrado conteniendo una pastilla de jabón, y de otra parte como soporte para el apoyo exterior de la misma pastilla de jabón, en la función de ser utilizada, disponiendo de unas ondulaciones en la superficie de apoyo del jabón, para evitar que por acumulación de agua, se reblandezca y deteriore, comprendiendo unas especiales características que resultan completamente distintas a todos los tipos de jaboneras que se utilizan en la actualidad, razones todas éstas que unidas a sus cualidades de novedad y utilidad práctica, son las que le prestan fundamento suficiente para obtener el privilegio de exclusividad que se solicita, en lo referente a su fabricación y explotación industrial en España, como consecuencia del presente registro de Modelo de Utilidad.

La jabonera perfeccionada objeto del presente registro, está formada por dos partes, un recinto o caja contenedora de la pastilla de jabón y una tapa reversible que se acopla a la caja en las dos posiciones, teniendo

5  
10  
15  
20

la tapa para ello, un bordón saliente periférico, que actúa de tope de introducción para el acoplamiento de la tapa.

5 El plano superior de la tapa y el fondo de la caja, presentan unos entrantes y salientes adquiriendo en conjunto un plano ondulado, de forma que al disponerse la pastilla de jabón sobre dicha superficie, queden unas cavidades que albergan y separan el agua desprendida de la pastilla de jabón al ser mojada, evitando su deterioro o reblandecimiento.

10 En lo que sigue, nos referiremos a la hoja de dibujos adjunta, en la cual se ha representado gráficamente expuesto, un caso de realización práctica de la jabonera perfeccionada a que nos venimos refiriendo, haciendo constar, que dada la condición eminentemente informativa de los dibujos en cuestión, las figuras diseñadas en los mismos, deberán ser examinadas con el más amplio criterio y sin carácter restrictivo alguno.

15 Las figuras expuestas en la lámina de dibujos que se acompaña, exponen como a continuación se determina:

20 Figura 1.- Proyección longitudinal en alzado de la jabonera perfeccionada, permaneciendo en posición cerrada apropiada para contener en su interior la pastilla de jabón.

25 Figura 2.- Planta de la tapa montada según la figura 1, observándose las ondulaciones de su superficie superior.

Figura 3.- Sección longitudinal de la tapa, en la que se aprecia la forma ondulada del plano de la misma, tanto superior como interiormente, adoptando una condición reversible de acoplamiento sobre la caja, hasta un tope saliente, en forma de bordón periférico.

5

Figura 4.- Sección longitudinal del conjunto tapa-caja montados de forma que la tapa se aplica inversamente para soportar sobre su superficie, la pastilla de jabón para su utilización, viéndose la disposición de la pastilla sobre la superficie ondulada, representada a trazos intermitentes, quedando el fondo de la caja asimismo con la superficie ondulada, con el apoyo interior de la pastilla de jabón.

10

Al objeto de facilitar la localización de las diferentes partes que constituyen la jabonera perfeccionada a que nos venimos refiriendo, se han incorporado anotaciones numéricas en las figuras de la hoja de dibujos anexa, relacionadas con las descripciones que de sus características y funcionamiento se realizan a continuación, siendo -1-, la caja de la jabonera construida preferentemente de plástico, que adopta una forma sensiblemente rectangular, de acuerdo con la forma de la pastilla de jabón, permitiéndose el acoplamiento en su boca -2-, de una tapa asimismo de plástico ó material de características apropiadas, acoplando el cuello -3-, de la tapa, dentro de la boca -2- en forma ajustada a presión, presentando el bordón saliente -4- en forma periférica, para limitar la introducción de la tapa.

15

20

25

La tapa podrá disponerse en forma reversible, a la caja -1-, disponiendo para ello en su parte superior, del cuerpo saliente -5- acoplable a la embocadura -2-, de la caja -1-, según la figura 4, de forma que la pastilla de jabón -6-, quedará situada apoyando sobre la superficie ondulada -7-, que adopta el plano de la tapa.

La superficie ondulada -7- de la tapa, quedará reflejada interna y externamente, y al quedar la caja cerrada conteniendo el jabón (figura 1), actuará de elemento embellecedor con un buen acabado, mientras que al disponerse la tapa en posición invertida para soportar la pastilla de jabón -6- (figura 4), la superficie ondulada -7-, evitará la acumulación de agua desprendida de la pastilla de jabón al ser utilizada, quedando en el fondo de las ondulaciones o canales, impidiéndose el resquebrajamiento y deterioro de la pastilla de jabón.

Del mismo modo, la caja -1- presenta su fondo -8- ondulado, para así garantizar el aislamiento del jabón con el agua en cualquiera de sus posiciones.

Una vez descritas ampliamente todas y cada una de las partes que constituyen la jabonera perfeccionada objeto de la presente invención, únicamente hay que hacer constar el hecho de que las diferentes partes de que consta, podrán ser fabricadas en variedad de materiales, tamaños, formas y colores pudiendo igualmente introducirse en su constitución, aquellas variaciones de tipo constructivo que la práctica aconseje, siempre y cuando las mismas no sean capaces de alterar los puntos esenciales de que es objeto el presente registro de Modelo de Utilidad.

R E I V I N D I C A C I O N E S  
= = = = =

5 1ª.- Jabonera perfeccionada, esencialmente  
caracterizada porque la tapa desmontable presenta un bor-  
dón saliente periférico que actúa de tope de introducción  
de la propia tapa dentro del cuerpo o caja de la jabone-  
ra, comprendiendo para ello, un cuello circundante que  
se aloja ajustadamente a presión dentro de la caja, dis-  
poniendo la propia tapa en su parte superior, un cuerpo  
ligeramente saliente, susceptible de alojarse asimismo  
dentro de la caja, actuando en forma reversible, para  
10 cerrar la caja conteniendo interiormente la pastilla de  
jabón, ó en posición inversa, de soporte de apoyo para  
la propia pastilla de jabón acoplada exteriormente para  
su utilización.

15 2ª.- Jabonera perfeccionada, esencialmente ca-  
racterizada porque el plano superior de la tapa y el fondo  
del cuerpo o caja según la anterior reivindicación, presen-  
tan unas nervaduras transversales formando unas ondulaciones  
del material en dichas superficies por los planos interno y  
externo, de forma que la disposición invertida de la tapa mon-  
20 tada sobre la caja, ofrece una superficie de apoyo a la pas-  
tilla de jabón en uso, de características onduladas, escurrién-  
dose el agua desprendida del jabón que se está utilizando, al  
fondo de las nervaduras u ondulaciones, evitando el reblande-  
cimiento y deterioro de la pastilla de jabón, del mismo modo  
25 que las nervaduras onduladas del fondo de la caja, garantizan  
el aislamiento del jabón con el agua en cualquiera de sus po-  
siciones.

3ª.-"JABONERA PERFECCIONADA".


De conformidad en un todo en lo esencial y fines industriales a lo descrito en la precedente memoria descriptiva y gráficamente representado en los adjuntos planos para su mejor comprensión.

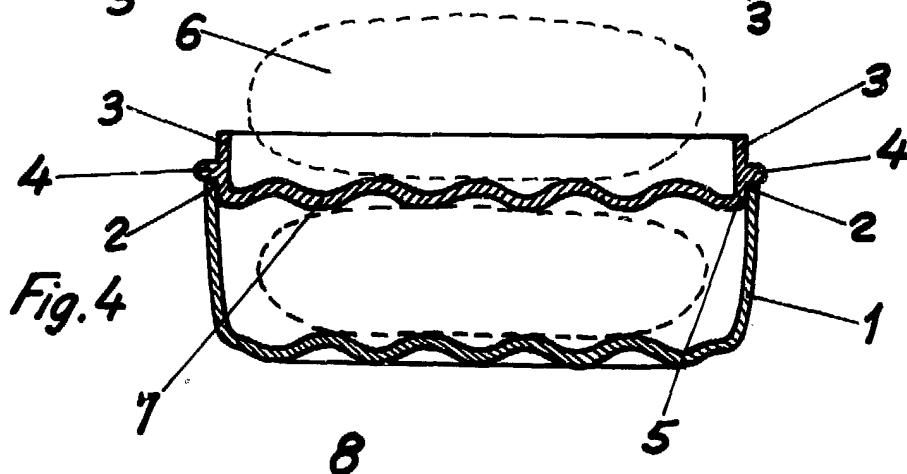
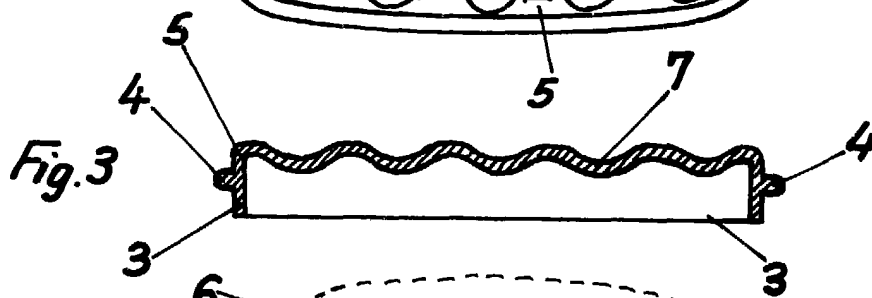
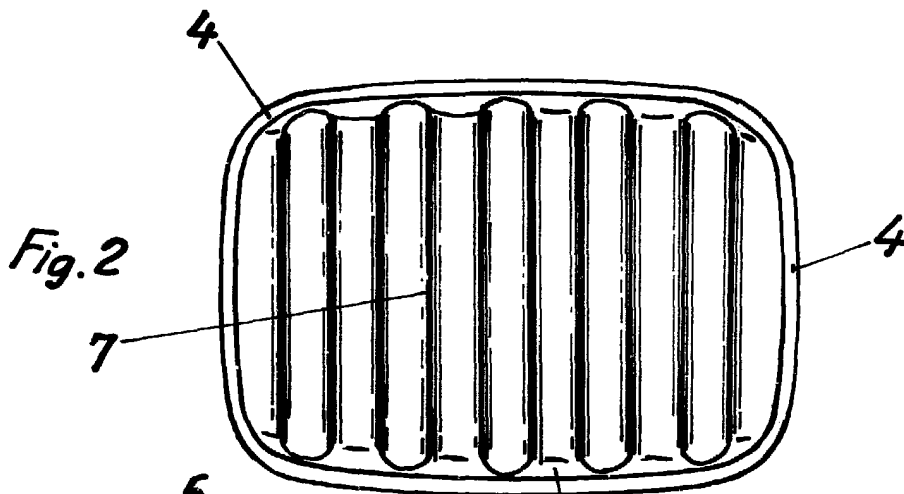
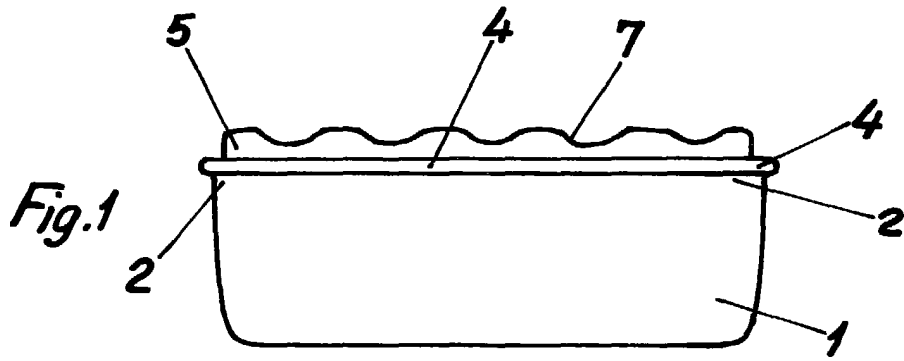
5

Esta memoria consta de SIETE hojas escritas o mecanografiadas por una sola cara a doble espacio.

Madrid, 13 JUN. 1986

Por autorización de los interesados.

A large, stylized handwritten signature in black ink, appearing to be 'J. M. López', is written over the text 'Por autorización de los interesados.'



Escala variable  
MADRID 13 JUN 1986