



ESPAÑA

(19) ES (11) (21) (22)	NUMERO 294674	(10) Y
	FECHA DE PRESENTACION 10 JUN. 1986	

MODELO DE UTILIDAD

1 NOV. 1986

(30) PRIORIDADES:	(31) NUMERO	(32) FECHA	(33) PAIS
-------------------	-------------	------------	-----------

(47) FECHA DE PUBLICIDAD	(51) CLASIFICACION INTERNACIONAL A44 B 15/00
--------------------------	---

(54) TITULO DE LA INVENCIÓN "LLAVERO PERFECCIONADO"
--	-------------------------

(71) SOLICITANTE (S) D. JUAN GRISO PALLARES
--	----------------

DOMICILIO DEL SOLICITANTE C/. Caspe, 12 08010 BARCELONA
--	----------------

(72) INVENTOR (ES)
--------------------	-------

(73) TITULAR (ES)	
-------------------	--

(74) REPRESENTANTE Da.Ma. LUISA ISERN CUYAS, Agente Oficial Propiedad Industrial	
---	--

MEMORIA DESCRIPTIVA

El presente modelo de utilidad se refiere a un llavero perfeccionado.

5 En la invención se ha ideado un llavero que presenta unas peculiaridades que lo hacen ventajosamente práctico con respecto a las realizaciones actualmente conocidas en el mercado y destinadas para usos análogos, aportando además las precisas condiciones por las que se consigue reducir su precio de coste, puesto que su fabricación resulta sumamente
10 sencilla.

En líneas generales, el llavero está constituido a partir de una placa rectangular doblada por una línea transversal descentrada que define dos caras de distinta superficie, resultando un caballete apto para cabalgar sobre el
15 borde de una prenda de vestir, como por ejemplo el borde de un bolsillo exterior, cinturilla de un pantalón, falda o similar.

Una de las caras comporta una lengüeta flexible que opera como muelle destinado a fijar la pieza-llavero.

20 La arista del llavero comporta una anilla a la que se vincula una cadena portadora de un colgante. Asimismo, el borde libre de la cara mayor de la pieza-llavero, presenta otra anilla similar a la que se encuentra fijada una cadena cuyo eslabón extremo se asocia a un aro porta-
25 llaves.

La cara menor del llavero queda exterior a la prenda, pudiendo comportar en su superficie vista un grabado al efecto, tal como nombre, iniciales, signos y simila-

res.

Con el fin de facilitar la explicación, se acompaña a la presente memoria descriptiva de una lámina de dibujos en la que se ha representado un caso de realización que se cita a título de ejemplo.

5 En los dibujos:

La figura 1, representa una vista frontal del llavero, según el modelo.

La figura 2, es una perspectiva del mismo.

10 La figura 3, corresponde a una sección transversal del llavero.

Haciendo referencia a las figuras, se aprecia en su realización un llavero constituido por una placa rígida -1-, preferentemente metálica, doblada transversalmente, dando lugar a una arista -2-, que define dos lados -3- y -4-, de superficie desigual. En uno de los lados existe un fleje curvado -5-, que opera como muelle con fines a retener el caballete en el borde sobre el que cabalga, pudiendo ser dicho borde el de una prenda de vestir.

20 En la arista -2- y en el borde libre del lado mayor del caballete, existen sendas anillas -6- y -7-, para retención de respectivas cadenas de eslabones -8- y -9-, portadoras de un colgante -10- y de un anillo -11-, para las llaves.

25 El modelo dentro de su esencialidad, puede ser llevado a la práctica en otras formas de realización que difieran en detalle de la indicada a título de ejemplo en

la descripción y a las cuales alcanzará igualmente la protección que se recaba. Podrá, pues, construirse en cualquier forma y tamaño, con los materiales más adecuados, por quedar todo ello comprendido en el espíritu de las siguientes reivindicaciones.

5

= . =

10

REIVINDICACIONES

.....
Descrito el objeto del presente invento, se declaran nuevas y no divulgadas en España, las siguientes reivindicaciones.

15

1.- Llaverero perfeccionado, caracterizado esencialmente por el hecho de estar constituido por una placa rectangular doblada transversalmente, formando un diedro agudo de lados desiguales, a manera de caballete, en cuya arista existe una anilla solidaria para fijación de una cadena de eslabones portadora de un colgante, mientras que en el borde libre de uno de los lados existe una anilla similar para sujeción de otra cadena de eslabones a la que se encuentra asociado un anillo porta-llaves, presentando el otro de los lados del diedro, en su cara interna, un fleje curvado que opera como muelle, contribuyendo a la fijación del caballete sobre un borde, por ejemplo, el borde de una prenda de vestir.

20


25

2.- Llaverero perfeccionado.

Según se describe y reivindica en la presente memoria descriptiva que consta de 5 hojas foliadas y escritas a máquina por una sola cara.

Madrid, a 10 JUN. 1986

p.a. M. LUISA ISERN CUYÁS
D. P.



Firmado: Roberto Cañadell

mc.

.....

.....

.....

.....

.....

.....

.....

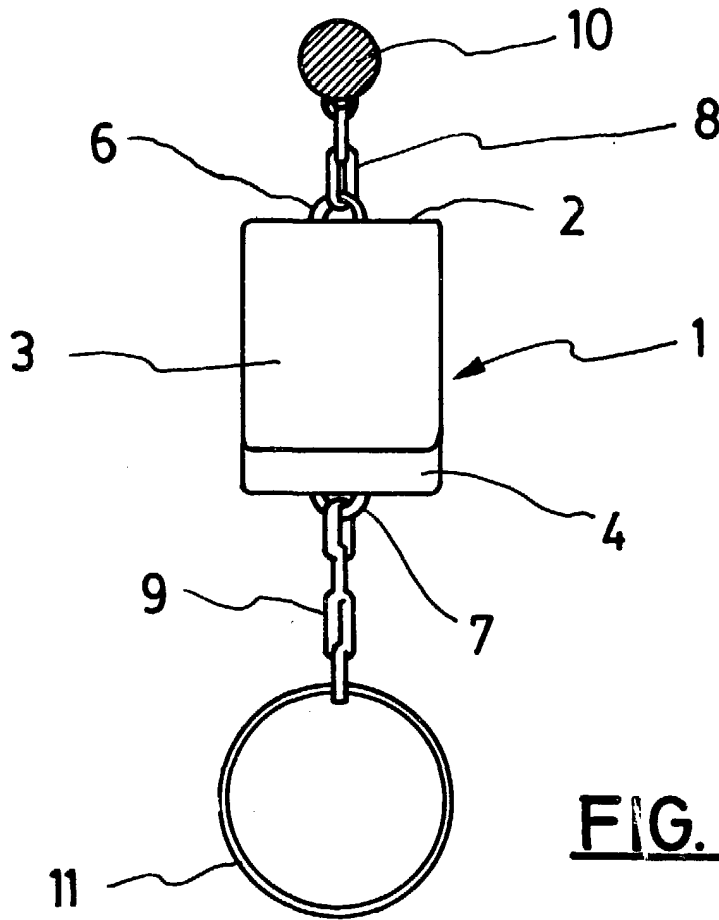


FIG. 1

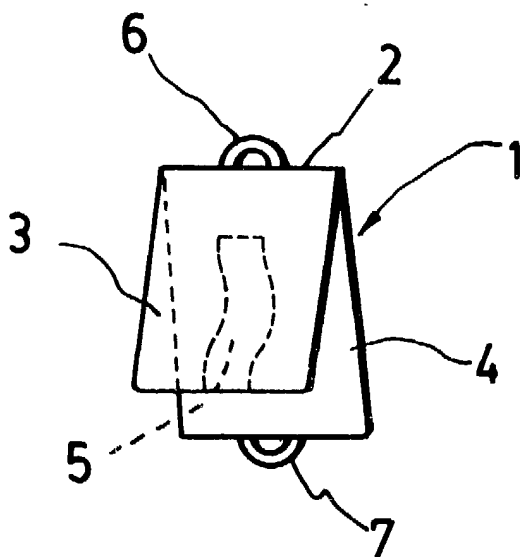


FIG. 2

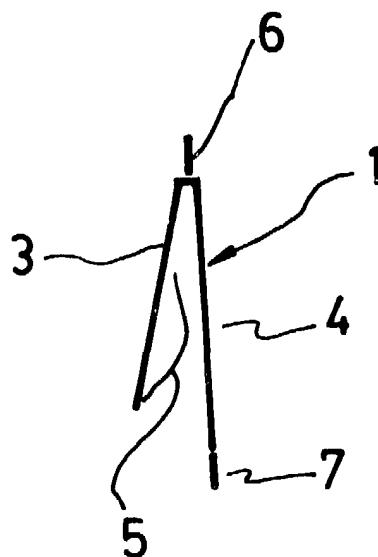


FIG. 3

Madrid, a 11 de Julio de 1926
p. a.

M.ª LUISA ISEARN CUYÁS
p. p.

Firmado: Roberto Cañadell