

(10) ES (11) (21) (22)	NUMERO 293371 (10) Y
	FECHA DE PRESENTACION - 4 ABR. 1986



ESPAÑA

MODELO DE UTILIDAD

1 AGO. 1986

(30) PRIORIDADES:	(32) FECHA	(33) PAIS
(31) NUMERO		

(47) FECHA DE PUBLICIDAD	(51) CLASIFICACION INTERNACIONAL B6 5D 85/00
--------------------------	---

(54) TITULO DE LA INVENCIÓN
 "Un estuche para cartuchos de cintas de vídeo y similares".

(71) SOLICITANTE (S)
 SUMINISTROS AUXILIARES PARA LAS INDUSTRIAS AUDIOVISUALES, S.A.

DOMICILIO DEL SOLICITANTE
 Provenza, 513, 08025 BARCELONA

(72) INVENTOR (ES)

(73) TITULAR (ES)

(74) REPRESENTANTE
 D. Pedro Sugrañes Moliné, Agente Oficial de la Propiedad Industrial

MEMORIA DESCRIPTIVA

Es cada día más usual emplear los cartuchos o cassetes de cintas de vídeo para el comercio de grabaciones audiovisuales, bien sea audio, video, videocassette, video 8, videojuegos, etc. De ser un artículo de reducido consumo y apto para los especialistas ha pasado a ser un medio de difusión de información audiovisual. Es ya muy usual la existencia de comercios para la venta y alquiler de películas, juegos, etc. grabadas en este sistema, lo que ha obligado a crear alrededor de este producto todo un complejo de objetos para facilitar su difusión y comercialización. En este caso y de un modo muy particular, se hará referencia a las cintas de videojuegos que siguiendo la misma línea están invadiendo el mercado. Como consecuencia de su gran pro- fusión se está apreciando la necesidad de estucharlas para conseguir una mejor conservación en el intercambio de las mismas, bien sea desde comercios, desde distribuidoras, empresas de alquiler o entre particulares.

En este orden de cosas, el estuche para cartuchos de cintas de vídeo y similares que se presenta en este Modelo de Utilidad ofrece el efecto nuevo de ser altamente práctico dentro del objeto perseguido y de conseguir una gran comodidad en la colocación, bien sea del cartucho enfundado o sin enfundar.

Consiste, por tanto, el presente Modelo de utilidad en un estuche para cartuchos de cintas de vídeo y similares de los que constan de un cuerpo de lámina plástica conformado de modo que permite, por un lado, la introducción en el mismo de un cartucho de vídeo o similar y por el otro, el tapado de dicho cartucho, todo ello apropiadamente para que al plegarse el cuerpo se correspondan el cuerpo receptor con el cuerpo tapador con ajuste mútuo y sujeción por entranantes y salientes configurados en el propio cuerpo y funcionando por la elasticidad del material, caracterizado porque el cuerpo receptor posee una conformación en forma de bajorelieve o rehundido, apta para la introducción de un cartucho de vídeo o similar con su propia funda, presentándose este sendos escalones en cada uno de los lados mayores que conforman otro bajorelieve o rehundido apto para la introducción de un cartucho de vídeo o similar sin su funda, en colocación ortogonal a la que estaría el cartucho con su funda; y unas muescas laterales para facilitar la toma del objeto introducido.


La hoja de dibujos que acompaña a la presente memoria muestra a título de ejemplo no limitativo el estuche para cartuchos de cintas de vídeo y similares que nos ocupa y en ella puede apreciarse:

5 Figura 1: Una planta del estuche en cuestión.

Figura 2: Un corte por III-III de la Figura 1.

y Figura 3: Una perspectiva general del conjunto donde puede apreciarse la posible colocación en el estuche, de una cinta de vídeo con su funda, o bien la misma cinta sin su
10 funda.

De acuerdo con la citada hoja de dibujos y atendiendo a las referencias numéricas se puede apreciar el estuche constituido por un cuerpo de lámina plástica 1 en el que pueden distinguirse las conformaciones receptora 2 y tapadora 3 del cartucho, concurriendo la circunstancia de que la conformación receptora presenta un bajorelieve 4 para la introducción de una cinta de vídeo 5 con su funda o caja; y las paredes laterales mayores de éste, presentan otro bajorelieve 6 para la introducción de una cinta de vídeo 7
20 sin su funda o caja.



En la ejecución práctica del objeto del presente Modelo de Utilidad podrán variar cuantos detalles no afecten, cambiándola o modificándola, a su propia esencialidad.

R E I V I N D I C A C I O N E S

Se reivindica como objeto del presente Modelo de Utilidad:

5 1.- Un estuche para cartuchos de cintas de vídeo y similares de los que constan de un cuerpo de lámina plástica conformado de modo que permite, por un lado, la introducción en el mismo de un cartucho de vídeo o similar y por el otro, el tapado de dicho cartucho, todo ello apropiadamente para que al plegarse el cuerpo se correspondan el cuerpo receptor con el cuerpo tapador con ajuste mútuo y sujeción por entrantes y salientes configurados en el propio cuerpo y funcionando por la elasticidad del material, caracterizado porque el cuerpo receptor posee una conformación en forma de bajorelieve o rehundido, apta para la introducción de un 10 cartucho de vídeo o similar con su propia funda, presentado éste sendos escalones en cada uno de los lados mayores que conforman otro bajorelieve o rehundido apto para la introducción de un cartucho de vídeo o similar sin su funda, en 15

colocación ortogonal a la que estaría el cartucho con su funda; y unas muescas laterales para facilitar la toma del objeto introducido.

5

2.- UN ESTUCHE PARA CARTUCHOS DE CINTAS DE VIDEO Y SIMILARES.


Consta la presente memoria de seis hojas foliadas y mecanografiadas por una sola cara, acompañadas de una hoja de dibujos.

Madrid, - 4 ABR. 1986

10

Suministros Auxiliares para las
Industrias Audiovisuales, S.A.
p.a. *R.F.*

Francisco de Paula



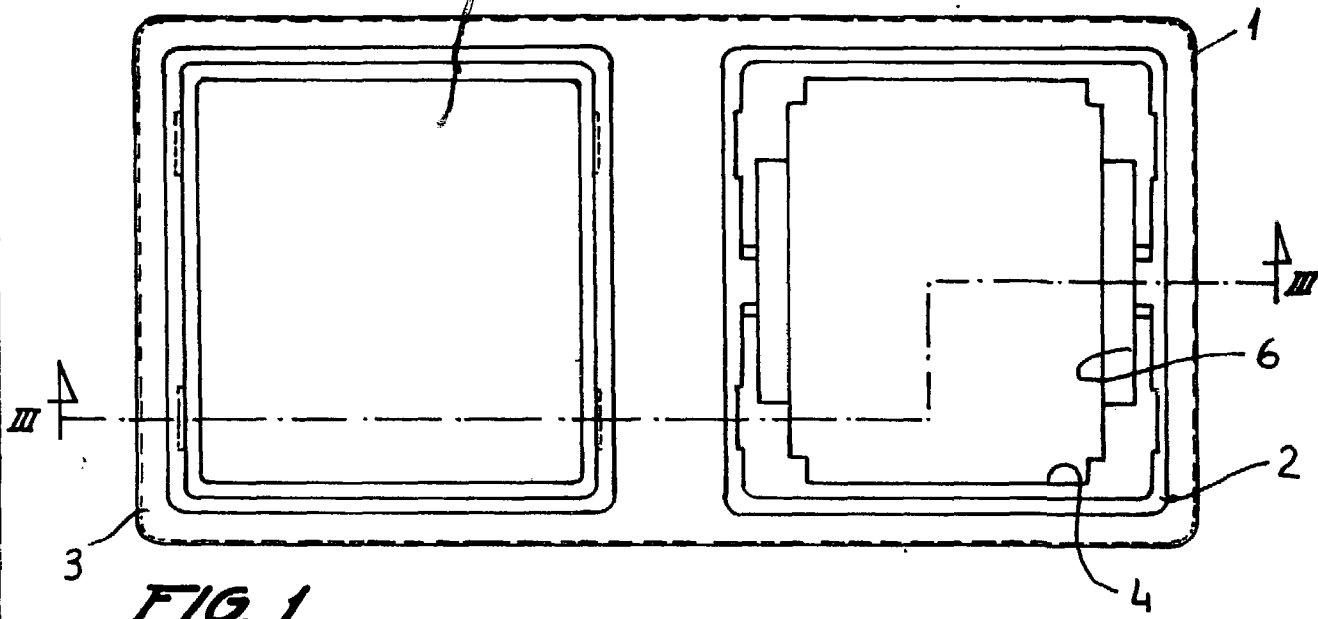


FIG. 1

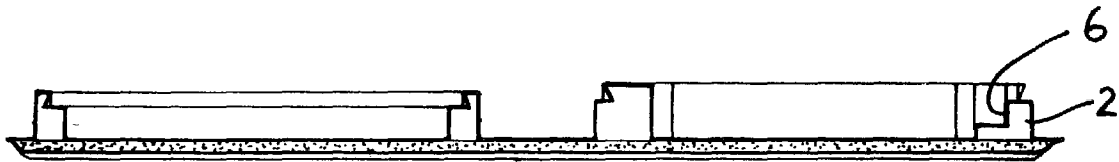


FIG. 2

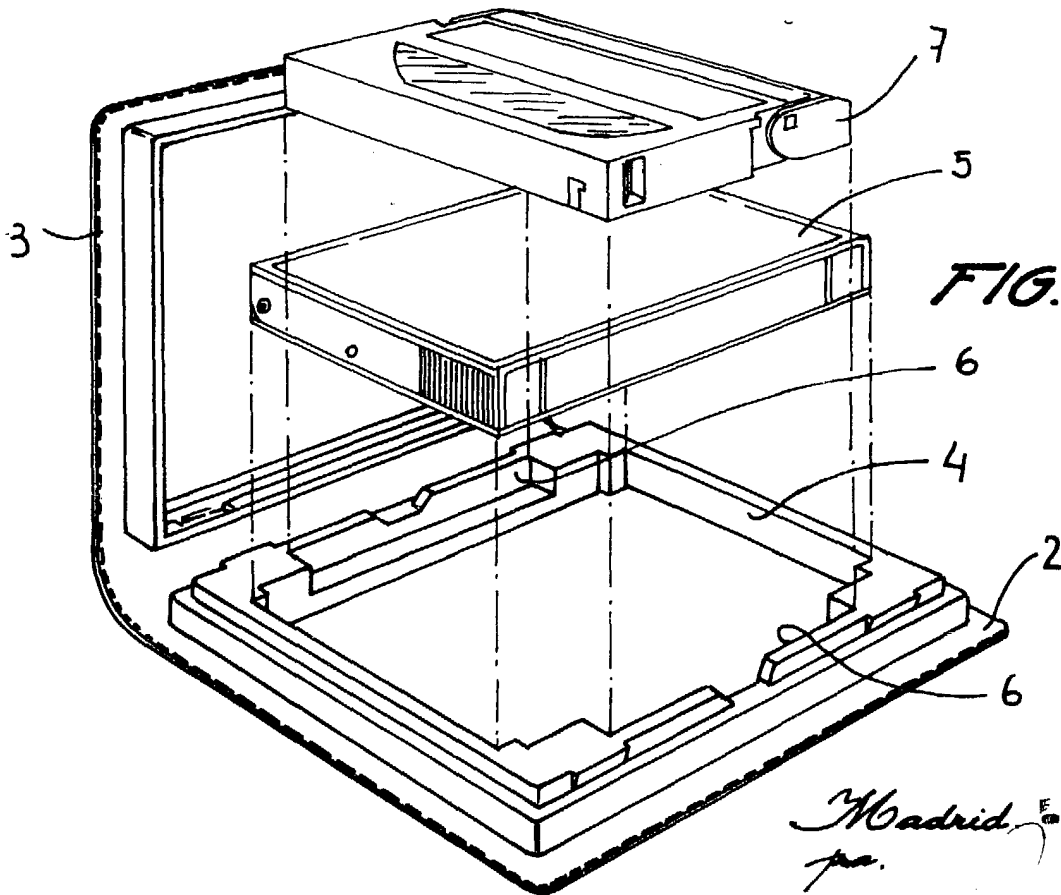


FIG. 3

Madrid, 4 ABR. 1966
pa.