

| | | |
|------------------------|-------------------------|--------|
| (18) ES (11) (21) (22) | NUMERO 293255 | (19) Y |
| | FECHA DE PRESENTACION | |



ESPAÑA

MODELO DE UTILIDAD

1 JUL. 1986

| | | |
|-------------------|------------|-----------|
| (30) PRIORIDADES: | (32) FECHA | (33) PAIS |
| (31) NUMERO | | |

| | |
|--------------------------|---|
| (47) FECHA DE PUBLICIDAD | (51) CLASIFICACION INTERNACIONAL B43M 11/04 |
|--------------------------|---|

(54) TITULO DE LA INVENCIÓN

RECIPIENTE ESPECIALMENTE ADAPTADO PARA PEGAR SOBRES O HUMEDECER SUPERFICIES.

(71) SOLICITANTE (S)

D. JOSE LOPEZ FARFON

DOMICILIO DEL SOLICITANTE

SAN SEBASTIAN - (Guipúzcoa) - Avd. de Madrid, 13 - 1º D.

(72) INVENTOR (ES)

el solicitante

(73) TITULAR (ES)

el solicitante

(74) REPRESENTANTE

5 Resulta evidente la falta de higiene o la dificultad que supone, en determinados momentos, humedecer una superficie si en ese momento no se tiene a mano el material adecuado. Como ejemplo más común citaremos por ejemplo el momento de pegar un sobre.

10 Para evitar estas molestias y dificultades, propias de humedecer determinadas superficies, se ha ideado un recipiente que se preconiza, en el cual se conjugan higiene, comodidad, limpieza y fácil recambio por su gran accesibilidad.

15 En esencia se trata de un recipiente en forma de prisma rectangular y angulo obtuso, en cuya parte superior se vierte el agua que humedecera las superficies y en cuya parte inferior, lleva pegada una esponja que en todo momento permanece mojada y que una vez utilizada tiene una tapa que la cierra herméticamente.

20 La parte superior por la que se vierte el agua lleva una tapa que que hay que cerrar una vez que esta llega al nivel adecuado. La parte inferior, donde va pegada la esponja tiene unos agujeros por los que se filtra el agua y la tienen humedecida en todo momento. A la vez esta parte inferior donde va la esponja tiene una tapa que hay que cerrar una vez utilizado.

25 Para mejor comprensión del objeto descrito, adjunto a la presente solicitud se acompaña una hoja de dibujos, en la que a simple titulo de ejemplo, no limitativo, se representa una forma preferente de realización, susceptible de aquellas variaciones de detalle que no supongan una alteración fundamental.

En dichos dibujos sus figuras representan como sigue:

FIGURA 1.- Perspectiva del conjunto.

30

FIGURA 2.- Alzado del conjunto.

FIGURA 3.- Planta del conjunto.

Figura 4.- Perfil del conjunto.

35

Las figuras han sido dotadas de referencias idénticas, enumerándose a continuación los valores señalados así como la relación que guardan entre sí y su conjunto.

40

45

50

El recipiente - figura 1 - obtenido a partir de un material rígido, por inyección, presenta la perspectiva del conjunto. En la parte superior, puede verse ligeramente elevada, la tapa que cierra el orificio por el que se vierte el agua hasta un nivel adecuado. La cavidad o cuerpo del recipiente, lo forman entre la parte superior y la parte inferior y es como puede apreciarse, un prisma rectangular en ángulo obtuso, donde permanece el agua que humedece la esponja. La parte inferior presenta unos agujeros diminutos por los que se filtra el agua que humedece la esponja. La esponja va pegada a esta superficie. Por último la parte inferior, donde va pegada la esponja, tiene una tapa que la cierra herméticamente, sin riesgo de que pueda derramarse parte alguna de agua. Esta operación de cierre es cómoda, rápida y segura.

55

Los términos en que queda redactada la presente memoria son ciertos y fiel reflejo del objeto descrito, debiendo interpretarse todos sus conceptos en el sentido más amplio y nunca en forma limitativa.

60

La forma, los materiales y las dimensiones podrán ser variables, y en general cuando sea accesorio y secundario, siempre que no altere, cambie o modifique el fin para el que ha sido creado.

65

Por último, se declaran de novedad en todo el Territorio Nacional, las siguientes particularidades características sobre las cuales ha de recaer la CESION del privilegio de MODELO DE UTILIDAD que se solicita, conforme y al amparo del vigente Estatuto que rige sobre la Propiedad Industrial.

.....

.....

.....

.....

.....

.....

.....

.....

REIVINDICACIONES

70

PRIMERA.- "RECIPIENTE ESPECIALMENTE ADAPTADO PARA PEGAR SOBRES O HUMEDECER SUPERFICIES", caracterizado por tener en su parte inferior una esponja que en todo momento permanece mojada, siendo su utilización rápida, cómoda, segura e higiénica. En esencia se trata de un prisma rectangular en forma de ángulo obtuso en cuya parte superior hay un orificio por el que se vierte agua hasta un nivel adecuado con una tapa que lo cierra herméticamente. La cavidad que forma la parte superior e inferior que es donde va depositada una cierta cantidad de agua y por último la parte inferior, lleva unos diminutos agujeros por lo que se filtra el agua que mantiene la esponja constantemente humedecida. La esponja va pegada a esta superficie y todo este conjunto de la parte inferior lleva una tapa que la cierra herméticamente, sin riesgo de que en ningún momento pueda derramarse cantidad alguna de agua.

75

80

85

90

95

SEGUNDA.- "RECIPIENTE ESPECIALMENTE ADAPTADO PARA PEGAR SOBRES O HUMEDECER SUPERFICIES", según reivindicación primera, caracterizado además por la comodidad, seguridad, rapidez e higiene que supone en aquellas situaciones en que sea preciso humedecer determinadas superficies. Como ejemplo más corriente citaremos el momento de pegar un sobre, en cuya operación, si no se tiene el material adecuado, siempre resulta molesto, incómodo y anti-higiénico al proceder a humedecer la parte engomada con la lengua. Con este nuevo procedimiento la comodidad es absoluta y el recambio fácil por su gran accesibilidad.

100

TERCERA.- "RECIPIENTE ESPECIALMENTE ADAPTADO PARA PEGAR SOBRES O HUMEDECER SUPERFICIES". Todo ello tal y como se describe en el cuerpo de la memoria pre-

105

cedente, que consta de seis hojas, mecanografiadas a dos espacios por una sola de sus caras, acompañándose otra de dibujos para la mejor comprensión del objeto descrito, y presentando la memoria todos renglones numerados de cinco en cinco.

110

Madrid, treinta y uno de Marzo de mil novecientos ochenta y seis

111

FIRMADO: JOSE LOPEZ PARON,

DNI
990054



.....
.....
.....
.....
.....
.....
.....

D. JOSE LOPEZ BARBON
Madrid, 31 Marzo 1.986

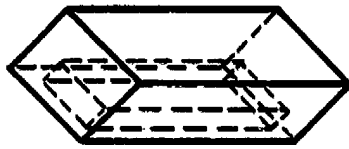
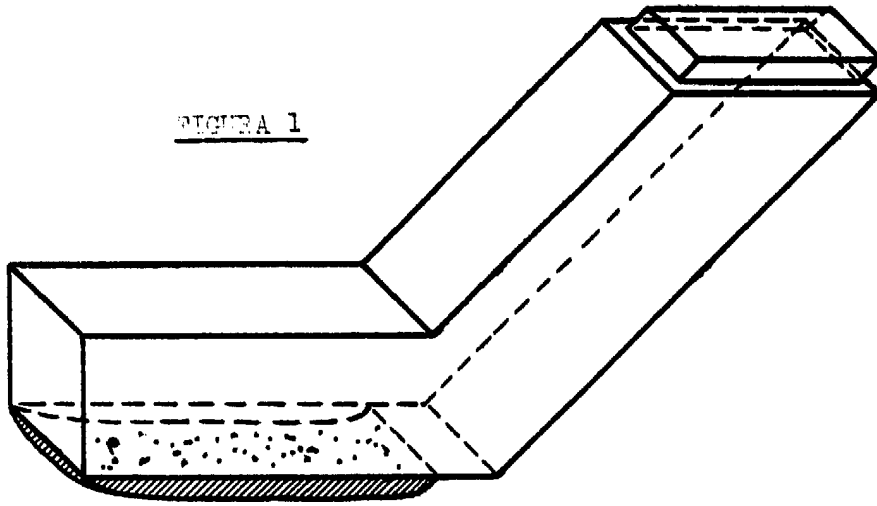


FIGURA 1



PERSPECTIVA

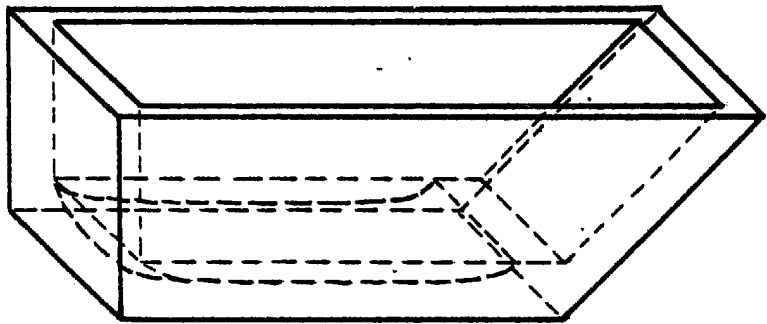
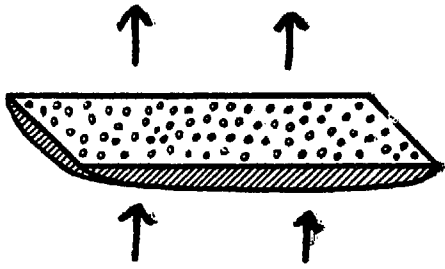


FIGURA 2

ALZADO

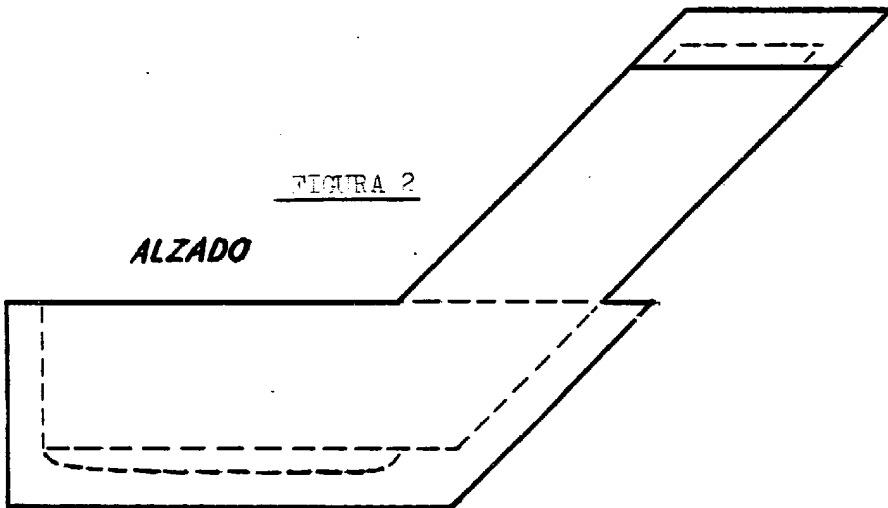
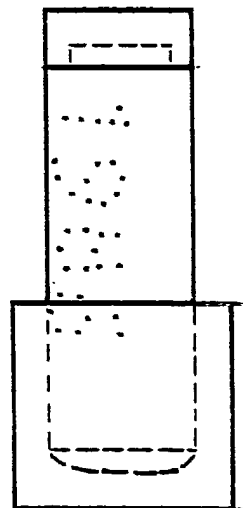


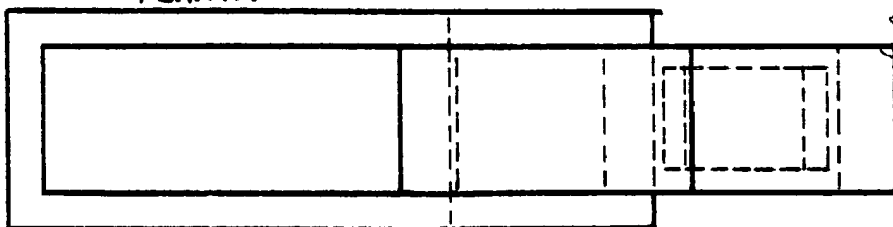
FIGURA 3



PERFIL

PLANTA

FIGURA 3



ESCALA VARIABLE