

MINISTERIO DE INDUSTRIA Y ENERGIA

Registro de la Propiedad Industrial



ESPAÑA

10 ES 11 21 22	NUMERO 291454	10 Y
	FECHA DE PRESENTACION 31 DIC. 1985	

**MODELO DE UTILIDAD**

16 ABR. 1986  
16 ABR. 1986

30 PRIORIDADES: 31 NUMERO	32 FECHA	33 PAIS
------------------------------	----------	---------

47 FECHA DE PUBLICIDAD	51 CLASIFICACION INTERNACIONAL F21L19/02
------------------------	---

54 TITULO DE LA INVENCIÓN "LAMPARA PERFECCIONADA"	
--	--

71 SOLICITANTE (ES) LUXO ESPAÑOLA S.A.	
---	--

DOMICILIO DEL SOLICITANTE Sugranyes, 39-41 08028 BARCELONA	
---	--

72 INVENTOR (ES)	
------------------	--

73 TITULAR (ES)	
-----------------	--

74 REPRESENTANTE D <sup>a</sup> M <sup>a</sup> LUISA ISERN CUYAS, Agente Oficial de la Propiedad Industrial	
--	--

MEMORIA DESCRIPTIVA

El presente modelo de utilidad se refiere a una lámpara perfeccionada.

Más concretamente, en la invención se ha ideado una lám-

5. para que además de realizar su función como tal, incorpora medios que permiten su adaptado y aplicación a múltiples soportes, tales como a superficies lisas, suspendida de barras, vinculada a entramadas de varilla, como lámpara de sobremesa, etc. y estando  
10. constituidos dichos medios por unos tentáculos de material termo-plástico armado, pero susceptibles de ser deformados manualmente para adquirir múltiples formas que facilitan un adaptado a los elementos convencionales de suspensión y/o fijación, y también para constituir diseños caprichosos y diversos a gusto del usuario.

15. Con el fin de facilitar la explicación, se acompaña a la presente memoria descriptiva de una lámina de dibujos en la que se ha representado un caso de realización que se cita a título de ejemplo.

En los dibujos:

20. Las figuras 1, 2, 3 y 4, muestran la lámpara objeto de la invención en diversas formas de uso.

La lámpara se compone de un cuerpo central -1-, que incorpora el portalámparas para la bombilla -2-, así como el interruptor -3-.

25. De dicho cuerpo -1- parte el cable -4- de conexión a la red, y los brazos o tentáculos -5-, constituidos en material

plástico armado, susceptibles de ser deformados para adoptar un trazado adecuado, tal como a manera de gancho para su fijación y/o suspensión en los elementos de soporte convencionales tales como enrejado -6-, barra -7-, y similares.

5. Asimismo, dichos tentáculos -5-, pueden encontrarse rematados en sus extremos por sendas ventosas -8-, que permiten el asociado de la lámpara a superficies lisas.

10. En otras versiones, y siempre según el gusto del usuario, los aludidos brazos -5- pueden asumir la función de pie, para lámpara de sobremesa, constituyendo al propio tiempo diseños decorativos.

Es por ello, que la lámpara descrita puede adoptar las formas más diversas adaptándose a cualquier condición de uso.

15. El modelo, dentro de su esencialidad puede ser llevado a la práctica en otras formas de realización que difieran en detalle de la indicada a título de ejemplo en la descripción, y a las cuales alcanzará igualmente la protección que se recaba. Podrá, pues, construirse en cualquier forma y tamaño con los materiales más adecuados por quedar todo ello comprendido en el

20. espíritu de las siguientes reivindicaciones.

N O T A

Descripto el objeto del presente invento se declaran como no divulgadas ni practicadas en España, las siguientes reivindicaciones:

5. 1.- Lámpara perfeccionada, del tipo que comprende un cuerpo central que incorpora el portalámparas y del cual parte el cable para conexión a la red, caracterizada esencialmente porque a dicho cuerpo central se encuentran asociados los extremos de unas varillas de material plástico armado
10. susceptibles de ser deformados y de adoptar múltiples formas, cuyas varillas operan como tentáculos para su vinculación a diversos elementos de soporte y/o suspensión, presentando las aludidas varillas unas ventosas localizadas en sus extremos libres para fijación del conjunto de la lámpara en superficies lisas.
15. 2.- Lámpara perfeccionada.
- Según se describe y reivindica en la presente memoria descriptiva que consta de 4 páginas foliadas y escritas a máquina por una sola cara.

20. Madrid, a 31 DIC. 1969  
P. a.

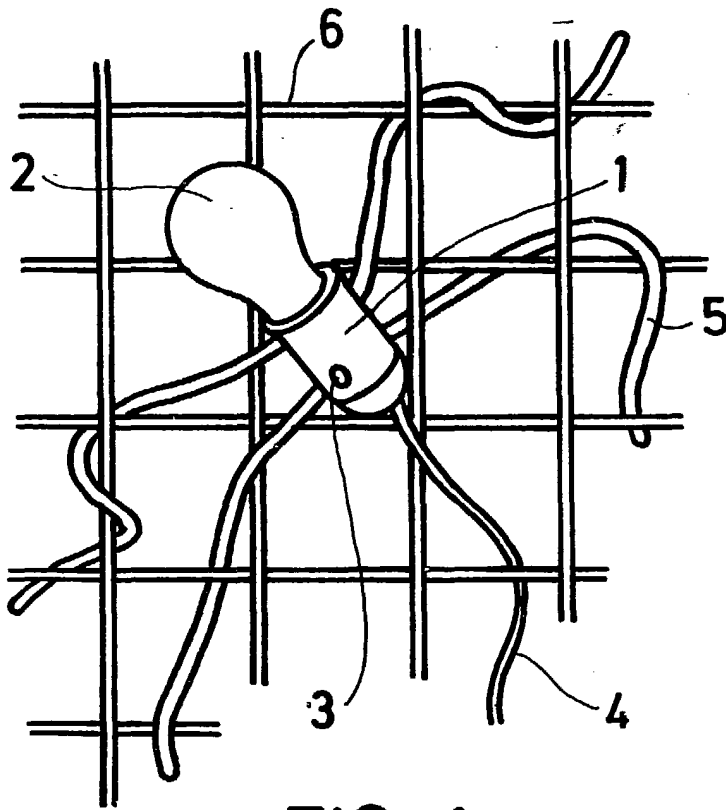


FIG. 1

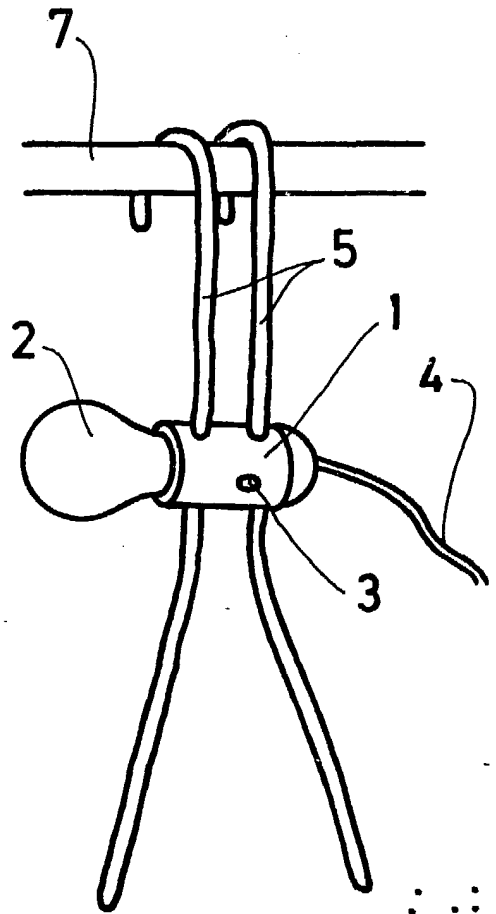


FIG. 2

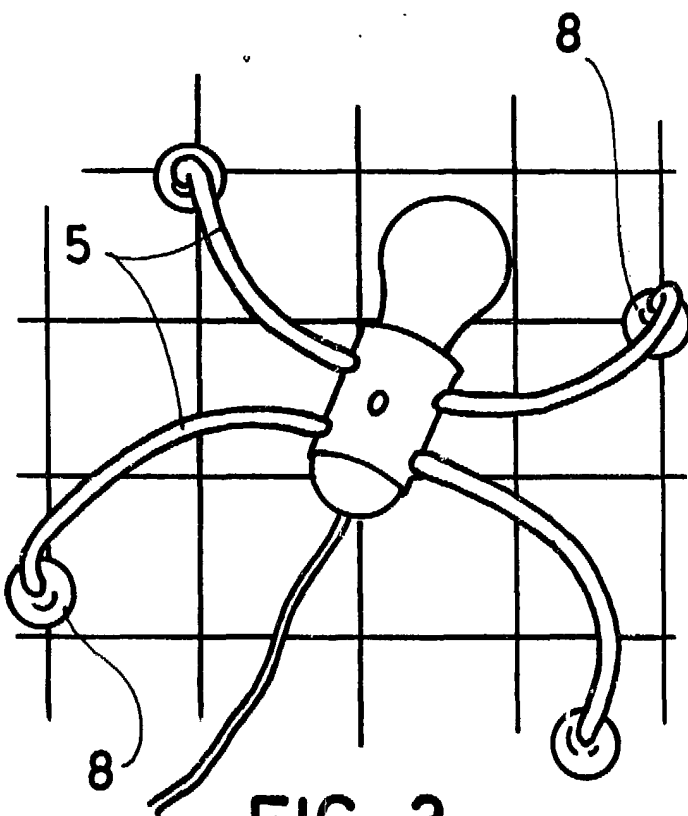


FIG. 3

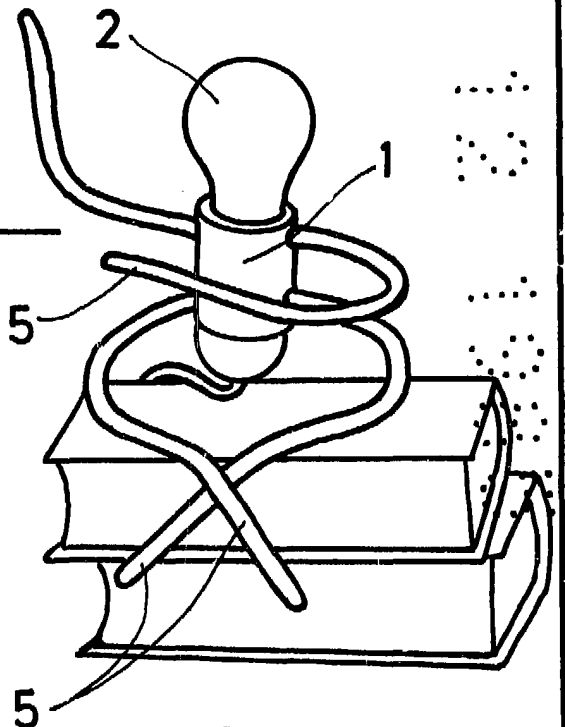


FIG. 4

Madrid, a 8 DIC. 1950  
P. a.