

10 ES	11 NUMERO	10 Y
	21 291120	
	22 FECHA DE PRESENTACION	



ESPAÑA

MODELO DE UTILIDAD

CADUCADO

30 PRIORIDADES:	32 FECHA	33 PAIS
31 NUMERO		

47 FECHA DE PUBLICIDAD	51 CLASIFICACION INTERNACIONAL
	A47B 77/00

54 TITULO DE LA INVENCIÓN
BANDEJA GIRATORIA PARA MUEBLES DE COCINA

71 SOLICITANTE (ES)
D. ANTONIO SERRANO GARCIA

DOMICILIO DEL SOLICITANTE
c/Radio, 80 Móstoles MADRID.

72 INVENTOR (ES)
EL MISMO

73 TITULAR (ES)
EL MISMO.

74 REPRESENTANTE
AMELIA FRANCO-S-FLOREZ 363/8

Consiste este Modelo de Utilidad en una bandeja destinada básicamente, a ser aplicada a armarios de todo tipo, especialmente de cocina.

5. Su utilización es indudable así como las nae vas ventajas que aporta, especialmente en relativas alturas, dado que para recuperar los objetos depositados, ha de utilizar el usuario una banqueta o escalera. En efecto, al ser colocados los objetos, en el fondo de los armarios, para dejar espacio a los -
10. productos que se van colocando sucesivamente, el - usuario encuentra dificultad en coger los objetos depositados en primer lugar y que han quedado al fondo.

15. El objeto ideado, es sin duda un modelo de gran utilidad, dado que el usuario para rescatar objetos depositados en el fondo del armario, no ha de hacer otra cosa sino abrir la puerta. al abrirla y gracias al modelo que se describirá a continuación el usuario se encuentra con las puertas del armario abiertas y la bandeja objeto de este modelo, total-
20. mente fuera del armario, y a la disposición del usua- rio, quien con toda comodidad, obtendrá lo que necesita, volviendo a cerrar el armario. Al acerlo la ban- deja vuelve a su ser, quedando oculta como si de una
25. balda normal se tratase.

30. El presente invento consiste en una pieza alargada (FIG 1) en forma de "C" invertida, y de cuyos salientes, en su parte inferior, surgen sendos espárragos(2). De la pared de la citada pieza, salen en forma divergente sendas piezas laminares(1).

- Las piezas(2) ya descritas en la FIG(1), encajan exactamente en los orificios(3) de la FIG.2. Esta pieza que se describe en la FIG.2 y que tiene forma similar a una bisagra, consta de una pieza laminar con dos orificios(4). Los orificios citados se destinan a la introducción de sendos tornillos o clavos, que sujeten el conjunto al interior de la pared anterior del armario. Sobre las barras laminas antes descritas en la figura 1., nº1, se asienta una bandeja enrejillada a modo de semicircunferencia, que apoya sobre las citadas barras en varios puntos, estando la citada bandeja rebordeada debidamente(5) con el fin de evitar la caída de los objetos en ella depositados. En la figura.4, se observa la bandeja sobre el citado soporte, siendo el num.6 de la citada figura, el conjunto del soporte formado por las piezas Fig. 1 y 2.

- La colocacion de la pieza correspondiente a la figura 1., en la fig.2 mediante la introducción de dos espárragos(2) que desempeñan la función de ejes, hace que el conjunto Fig.4 tenga un movimiento traslaticio de giro, suficiente para que citado conjunto quede oculto, al cerrarse el armario, y cambie esta posición, saliendo totalmente, en el momento en el que el usuario abra el armario, y a su gusto haga que se lleve a cabo este giro hasta el punto deseado.

REIVINDICACIONES

60. PRIMERA.-"BANDEJA GIRATORIA PARA MUEBLES DE COCINA", caracterizado porque consiste de una pieza en forma de "C" invertida, de cuyo frente posterior, surgen - horizontalmente sendas barras laminares, divergentes y de cuyos salientes horizontales, asoman sendos espárragos verticalmente dispuestos.

65. SEGUNDA.-"BANDEJA GIRATORIA PARA MUEBLES DE COCINA", según la reivindicación anterior, caracterizado por que los espárragos descritos en la reivindicación anterior encajan en los orificios de una forma en forma de bisagra, estando ésta última también dotada de sendos orificios que dan paso a tornillos o clavos, que permiten su sujeción a la pared deseada.

70. TERCERA.-"BANDEJA GIRATORIA PARA MUEBLES DE COCINA", según las reivindicaciones anteriores, caracterizado porque una tercera pieza en forma de semicircunferencia, que fijada a las piezas divergentes ya descritas, y ésta dotada de un reborde alrededor de todo su perímetro, y apoyada tanto en las piezas divergentes como en la pieza descrita en la primera reivindicación.

80. CUARTA.-"BANDEJA GIRATORIA PARA MUEBLES DE COCINA", según las reivindicaciones anteriores, caracterizado porque los espárragos citados en la reivindicación segunda, encajan en los orificios citados en la misma reivindicación, con la suficiente holgura para permitir el giro de aquellos.



QUINTA.-"BANDEJA CIRATORIA PARA MUEBLES DE COCINA"

85. Todo tal como se describe en esta memoria, que consta de cinco hojas foliadas y mecanografiadas por una sola cara, y otras dos de planos para mejor comprensión.

Madrid, a 18 de Diciembre de 1985

P.A.

A. FRANCO-FLOREZ
P. P.



o e o e



o e o e



FIG. 1

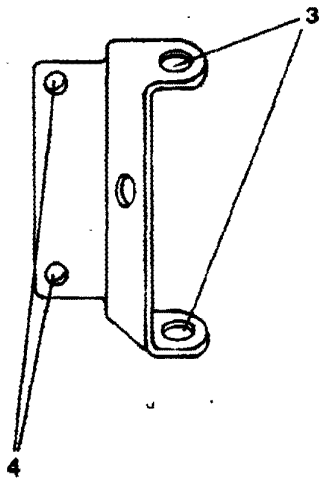
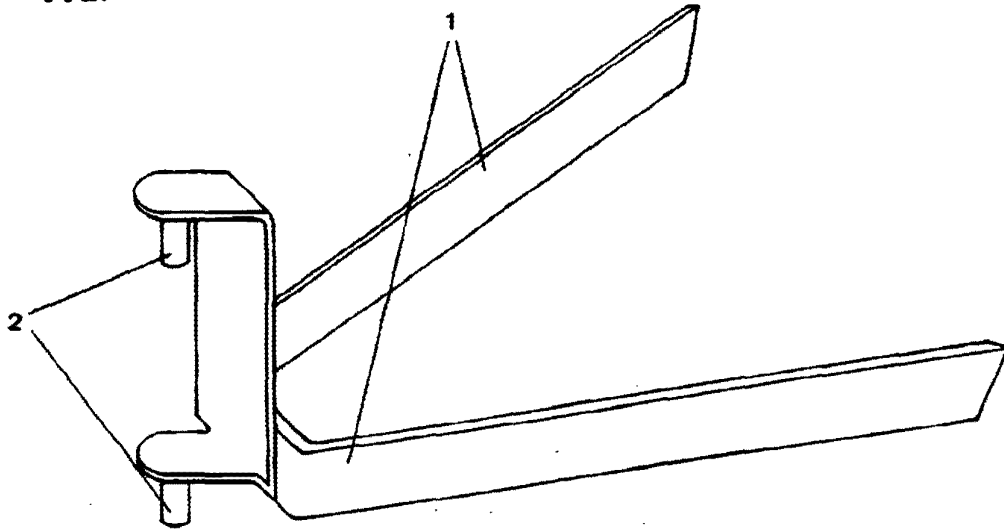


FIG. 2

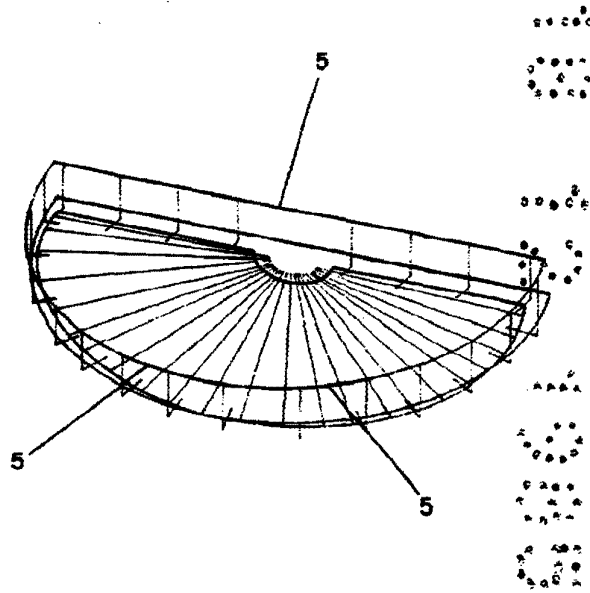
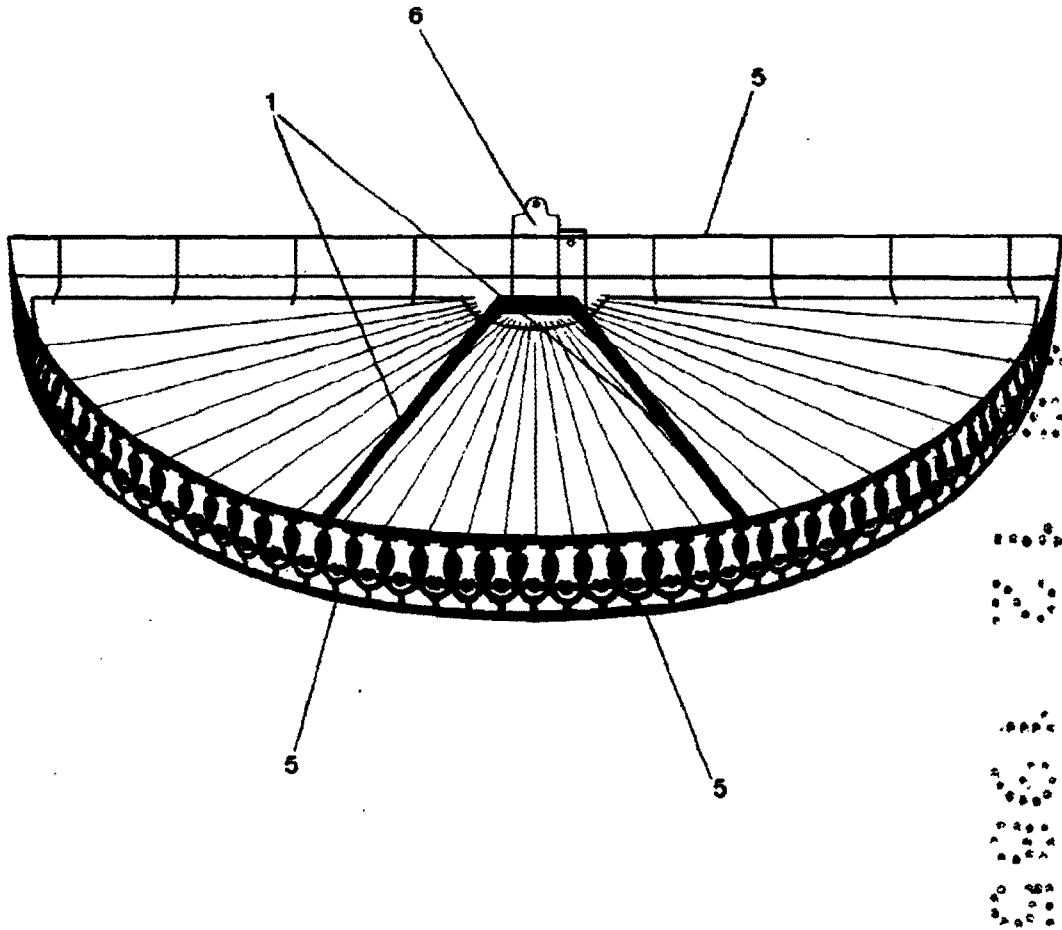


FIG. 3

MADRID, a 18-XII-1985
P. A.

A. FRANCCS-FLOREZ
P. P.

FIG.4



MADRID, a18-XII-1985
P. A.

▲ FRANCÉS-FLOREZ
P. P.