

(19) ES (11) (21) (22)	NUMERO 290814	(10) Y
	FECHA DE PRESENTACION - 6 DIC. 1985	



ESPAÑA

**MODELO DE UTILIDAD**

1 - ABR. 1986

(30) PRIORIDADES:	(32) FECHA	(33) PAIS
(31) NUMERO		

(47) FECHA DE PUBLICIDAD	(51) CLASIFICACION INTERNACIONAL
	G07C 15/00

(54) TITULO DE LA INVENCIÓN
"DISPOSITIVO PARA PRONOSTICO DE APUESTAS DE LOTERIA PRIMITIVA Y SIMILARES".

(71) SOLICITANTE (SI)
D. ANGEL FERNANDEZ PELAEZ, D. RAFAEL NAVARRO JIMENEZ, D. JUAN JOSE OTERO FREIRE, D. LUIS FERNANDEZ NOTARIO, D. VICENTE BUENO AGUILERA Y D. FERNANDO IGLESIAS GARCIA

DOMICILIO DEL SOLICITANTE
28007 MADRID - Avda. Ciudad de Barcelona, 190

(72) INVENTOR (SI)

(73) TITULAR (SI)

(74) REPRESENTANTE
D. MANUEL DE ARPE FERNANDEZ, Agente Oficial Propiedad Industrial

La presente invención se encuentra referida a un dispositivo para obtener combinaciones numéricas aleatorias para pronóstico de apuestas de lotería primitiva y similares.

5.- Son conocidos en el mercado numerosos dispositivos para la determinación de combinaciones numéricas o de signos, especialmente de quinielas, que permiten obtener por métodos aleatorios las antedichas combinaciones.

10.- En particular, la invención tiene por objeto un dispositivo del tipo antes mencionado, aplicable a la determinación de pronósticos para lotería primitiva, que sea de fácil fabricación y manejo.

15.- Para ello, está constituido por un cuerpo oblongo, realizado a base de material plástico transparente, en cuyo interior aparece configurado un depósito o alojamiento para una pluralidad de bolas correlativamente numeradas del uno al cuarenta y nueve, donde dicho depósito, presenta una primera porción extremal angosta y una segunda porción más amplia, de manera que en la antedicha primera porción quedaran alojadas solamente seis de las cuarenta y  
20.- nueve bolas contenidas, determinándose así aleatoriamente, la combinación numérica pretendida.

25.- Otras características y ventajas de la invención resultarán más claramente de la siguiente descripción realizada con la ayuda de la lámina de dibujos anexa relativa

a un ejemplo particular de ejecución, no limitativo y en la que:

La figura 1, muestra una vista en perspectiva de un dispositivo realizado según la invención.

30.- La figura 2, muestra una sección transversal a lo largo de la línea A-A' de la figura 1.

El dispositivo 1, está constituido por un cuerpo oblongo 2 de configuración cilíndrica, realizado a base de material plástico o similar, transparente.

35.- En el interior de dicho cuerpo cilíndrico 2, aparece configurado un depósito oblongo con una porción 3, comunicada con otra porción más angosta 4.

40.- Dicho depósito contendrá una pluralidad de bolas 5, concretamente cuarenta y nueve, numeradas correlativamente del uno al cuarenta y nueve.

Las dimensiones de la porción angosta 4 y de las bolas numeradas 5, será tal, que en dicha porción angosta 3, solamente podrán ser contenidas seis de las bolas 5 antedichas.

45.- Adicionalmente, el cuerpo cilíndrico 2, lleva conformada en su base superior un resalte paralelepípedo 6 dotado de un taladro, a fin de que dicho cuerpo 2, pueda constituirse en colgante de un llavero o similar.

50.- Con todo ello, para determinar una combinación numérica aleatoria para pronóstico de apuestas de lotería primitiva, bastará disponer el cuerpo 2, con la porción angosta 4 del depósito dirigida hacia arriba, y a continuación proceder a invertir dicha posición, de esta manera, seis de la pluralidad de bolas numeradas 5, quedarán alojadas en dicha porción angosta 5, determinando la pretendida

55.-

60.- combinación numérica.

Suficientemente descrito que nos es el objeto del modelo de utilidad que nos ocupa, que lo es solamente a título de ejemplo y una de las múltiples formas de realización a que en la práctica puede llegarse, tomando como fun

65.- damento en su construcción el descrito en la presente memoria, únicamente nos resta señalar que las modificaciones de forma, tamaños, materiales empleados u otras no fundamentales, no deben ser consideradas variaciones que afecten a su esencialidad.



N O T A  
= = = =

70.- El modelo de utilidad descrito recaerá pues, sobre las siguientes reivindicaciones:

75.- 1ª.- "DISPOSITIVO PARA PRONOSTICO DE APUESTAS DE LOTERIA PRIMITIVA Y SIMILARES", caracterizado por cuanto está constituido por un cuerpo oblongo, preferentemente cilíndrico, que interiormente configura un vaciado constitutivo de un depósito para una pluralidad de bolas numeradas correlativamente del uno al cuarenta y nueve, donde dicho depósito comprende dos porciones comunicadas entre sí, una primera extremal, angosta, y una segunda más amplia; y por

80.- cuanto las dimensiones de la antedicha porción angosta y de las bolas será tal que solamente seis de las antedichas bolas podrán quedar alojadas en dicha cavidad angosta. Con todo lo cual para determinar una combinación numérica bastará volcar sucesivamente el citado cuerpo para que seis de

85.- las cuarenta y nueve bolas posibles queden depositadas en la antedicha porción angosta, cuya lectura será fácilmente realizable en base a la transparencia del material constitutivo del citado cuerpo cilíndrico.

90.- 2ª.- "DISPOSITIVO PARA PRONOSTICO DE APUESTAS DE LOTERIA PRIMITIVA Y SIMILARES".

Todo ello, tal y conforme queda descrito, representado y reivindicado.

95.- Esta memoria consta de cinco hojas, mecanografiadas y foliadas por una sola de sus caras, conteniendo un total de noventa y cinco líneas.

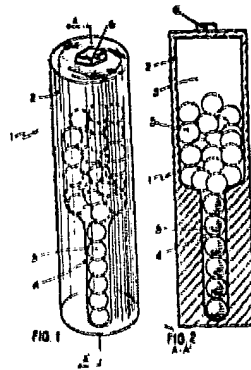
MADRID, A

MANUEL DE ARPE  
P.P.  
*[Handwritten signature]*

D I S E Ñ O

=====

DE UN MODELO DE UTILIDAD, A FAVOR DE  
D. ANGEL FERNANDEZ PELAEZ, D. RAFAEL  
NAVARRO JIMENEZ, D. JUAN JOSE OTERO -  
FREIRE, D. LUIS FERNANDEZ NOTARIO, D.  
VICENTE BUENO AGUILERA Y D. FERNANDO  
IGLESIAS GARCIA, DOMICILIADOS EN 28007  
MADRID, AVDA. CIUDAD DE BARCELONA, 190  
POR: "DISPOSITIVO PARA PRONOSTICO DE  
APUESTAS DE LOTERIA PRIMITIVA Y SIMI-  
LARES".



Escala variable.

Madrid, a 6 de Mayo de 1985  
MANUEL DE ARPE  
POR.

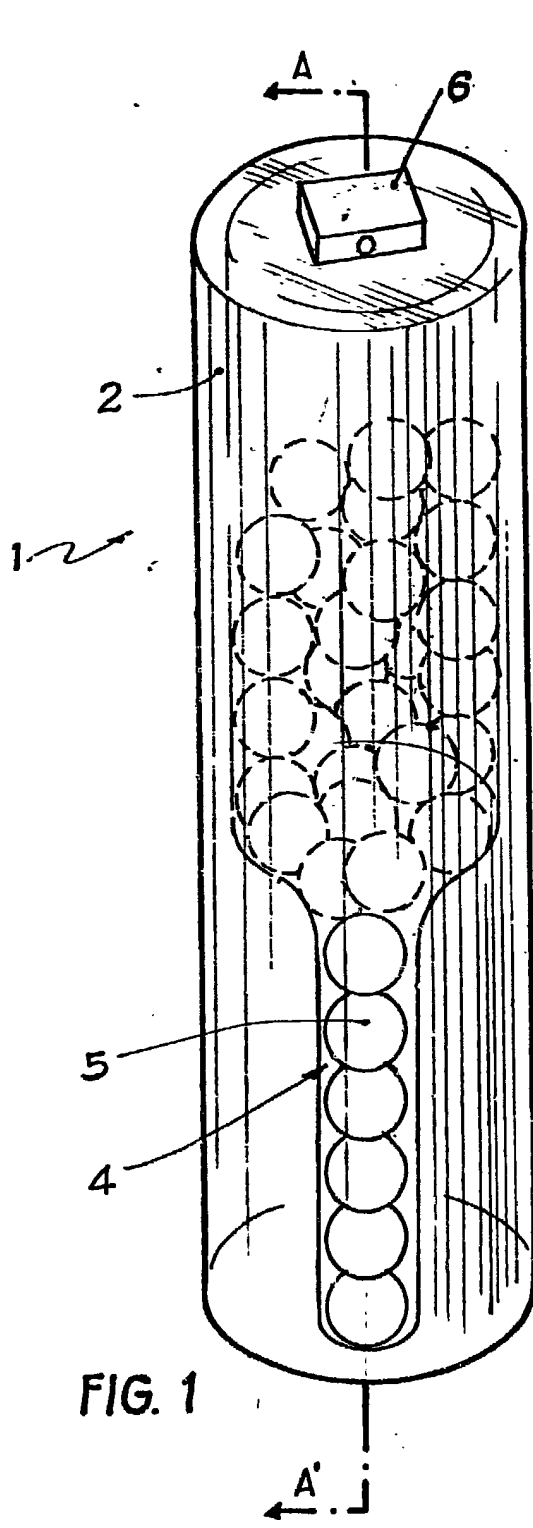


FIG. 1

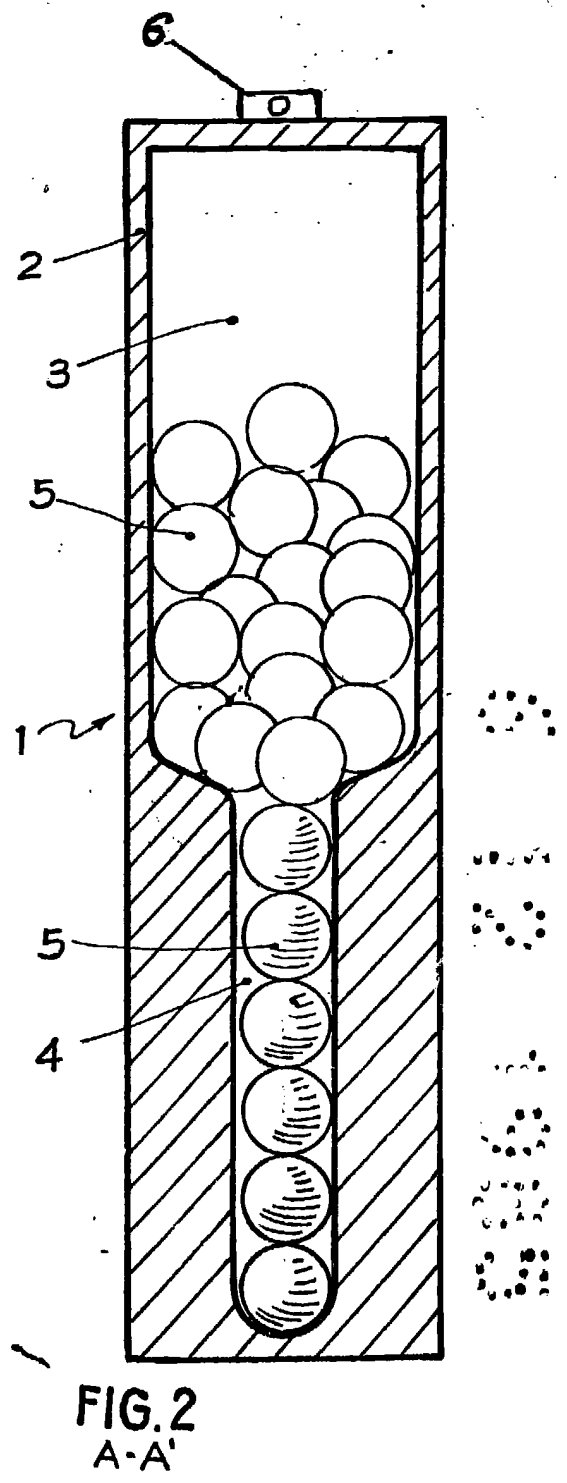


FIG. 2  
A-A'

Madrid,

1985

MANUEL DE ARPE  
P. P.

ESCALA VARIABLE