

19 ES 21 22	NUMERO 290775	10 Y
	FECHA DE PRESENTACION - 5 DIC. 1985	



ESPAÑA

MODELO DE UTILIDAD

1- ABR. 1986

30 PRIORIDADES: 31 NUMERO	32 FECHA	33 PAIS
------------------------------	----------	---------

47 FECHA DE PUBLICIDAD	51 CLASIFICACION INTERNACIONAL A47G 23/06
------------------------	--

54 TITULO DE LA INVENCIÓN "BANDEJA-MESA CON PATAS ABATIBLES AUTOMATICAS"

71 SOLICITANTE (S) D.Carlos BUENAVENTURA HERNANDEZ y D.Francisco LORING CORTES
--

DOMICILIO DEL SOLICITANTE c/ Serrano, 81-tienda 8 -28006-Madrid-

72 INVENTOR (ES) D.Carlos BUENAVENTURA HERNANDEZ y D.Francisco LORING CORTES
--

73 TITULAR (ES) D.Carlos BUENAVENTURA HERNANDEZ y D.Francisco LORING CORTES

74 REPRESENTANTE D ^a TERESA BORDEHORE SANTIN(319/0)

El presente Modelo de Utilidad consiste en una Bandeja-mesa con patas abatibles automáticas, el cual debido a su conformidad y utilidad bien merece el privilegio de explotación exclusiva en todo el territorio nacional.

Actualmente existen en el mercado diversas bandejas y mesas, de diversa índole, pero ninguna con el mecanismo que se preconiza en el presente Modelo de Utilidad, que debido a sus características la hacen de una utilidad total para establecimientos sanitarios, campings, salas de té, etc.- los cuales necesitan estas bandejas-mesas plegables automáticas para uso rápido y fácil de colocación, como así mismo de plegado de las patas de la bandeja-mesa, objeto de este Modelo de Utilidad.

La presente bandeja-mesa consiste en que por la parte interior de su tapa, lleve una serie de travesaños, con sus sujeciones, y en las partes laterales unos soportes, para servir de agarre a una pletina, mediante dos tiras de un material mas duro y con mayor grosor que la pletina, estas dos tiras van atornilladas a los soportes de sujeción de la pletina.

La pletina en la parte externa lleve una ondulación acusada, para servir de mayor presión y consistencia de agarre.

En dichas partes laterales, se representa los correspondientes agarraderos para transportar la bandeja-mesa, como así mismo un pomo, el que tiene por objeto al presionar el mismo, servir de tope para hacer trabajar a la ple-

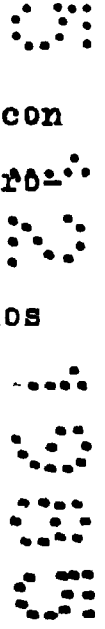
30 tina, es decir al presionar se produce el hecho de hacer
 levantar a la pletina, por el contrario al no presionar
 y debido al fleje la parte extrema del mismo, queda en-
 garzado por el tope de agarre que posee el mencionado
 pomo y de esta forma se produce la suficiente sujeción
 y firmeza de las patas de la bandeja-mesa.

35 Es importante hacer constar que naturalmente depende
 de las medidas de la bandeja-mesa así deben de ser las
 piezas que la componen, por tal motivo a mayor bandeja-
 mesa, mayor pletina, sujeción y agarres, pero siempre
 con el mismo mecanismo, lográndose con ello una bandeja-
 40 mesa, abatible en sus patas, de fácil manejo en su abertu-
 ra y cierre.

También posee y a efectos de servir de amortiguación
 a las patas al ser soltado el mecanismo una serie de
 acolchados para no lesionar las mismas, consiguiendo con
 45 ello una perfecta duración de la bandeja-mesa al no pro-
 ducirse golpeteo ninguno al ser abatidas las patas.

A título de ejemplo se acompaña una hoja de planos
 doble en el cual y en la Fig -A- y con

- 1- Soporte de sujeción de pletina
- 2- Piezas de agarre de la pletina al soporte
- 3- Pletina
- 4- Curvatura de pletina
- 5- eslabón de enganche de pletina
- 6- pomo de presión
- 7- piezas de acolchado para las patas.



55 En la Fig.-B- se aprecia una vista general de la

bandeja-mesa, y con

-8- bandeja superior

En la Fig. -C- se representa la pieza con el pomo,
y en

-9- engarce de agarre de pletina

-10- pieza central de presión con su pomo.

Creemos que tras ésta detallada descripción ha
quedado suficientemente expuesto el objeto del presente
Modelo de Utilidad, por lo que solo resta hacer constar
que dentro de la esencialidad que comporta pueden ser
introducidas multitud de variaciones de detalle asimismo
protegidas siempre y cuando dichas modificaciones no
alteren el real fundamento de la invención.



REIVINDICACIONES

Reivindica el recurrente la prioridad y el derecho exclusivo de fabricación en España y sus dominios del objeto del presente Modelo de Utilidad, caracterizado en las siguientes reivindicaciones:

1ª Bandeja-mesa con patas abatibles automáticas, caracterizado esencialmente por consistir en una bandeja-mesa con tapa la cual en su parte interior, lleve una serie de travesaños, con sus correspondientes sujeciones, y en sus laterales unos soportes para servir de agarre e una pletina, mediante dos tiras de material mas duro y con mayor grosor que la pletina, estas tiras van atornilladas a los soportes de sujeción de la pletina, llevando dicha pletina en la parte externa una ondulación acusada, para servir de presión y consistencia de agarre.

2ª Bandeja-mesa con patas abatibles automáticas, según la reivindicación anterior, caracterizado esencialmente por que en sus laterales aparecen sendos agarraderos de la mesa para su transporte, con pomo de presión, sirviendo de tope al trabajar la pletina para, con unos enganches en la pieza de dicho pomo para la sujeción de la mencionada pletina, se logra mediante la presión abatir las patas en la parte interior de la bandeja, y poseyendo unas piezas de acolchamiento para que al estar las patas abatidas no sufran desperfectos ni arañazos.

3ª "BANDEJA-MESA CON PATAS ABATIBLES AUTOMATICAS".


Sean cuales fueren las circunstancias que concurren en la esencialidad del presente Modelo de Utilidad, carac-

terizado en el cuerpo de ésta memoria descriptiva.

Consta ésta memoria descriptiva de seis hojas
mecanografiadas por una sola cara, numeradas y foliadas
acompañadas de un plano doble a título de ejemplo no
limitativo.

Madrid - 5 DIC. 1985

El Agente Oficial



UN
NO
ES
A

100

105


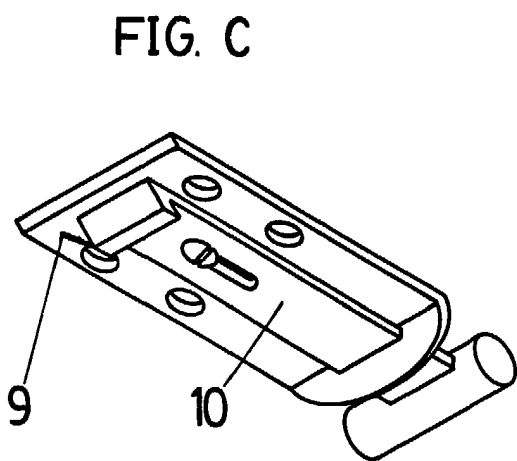
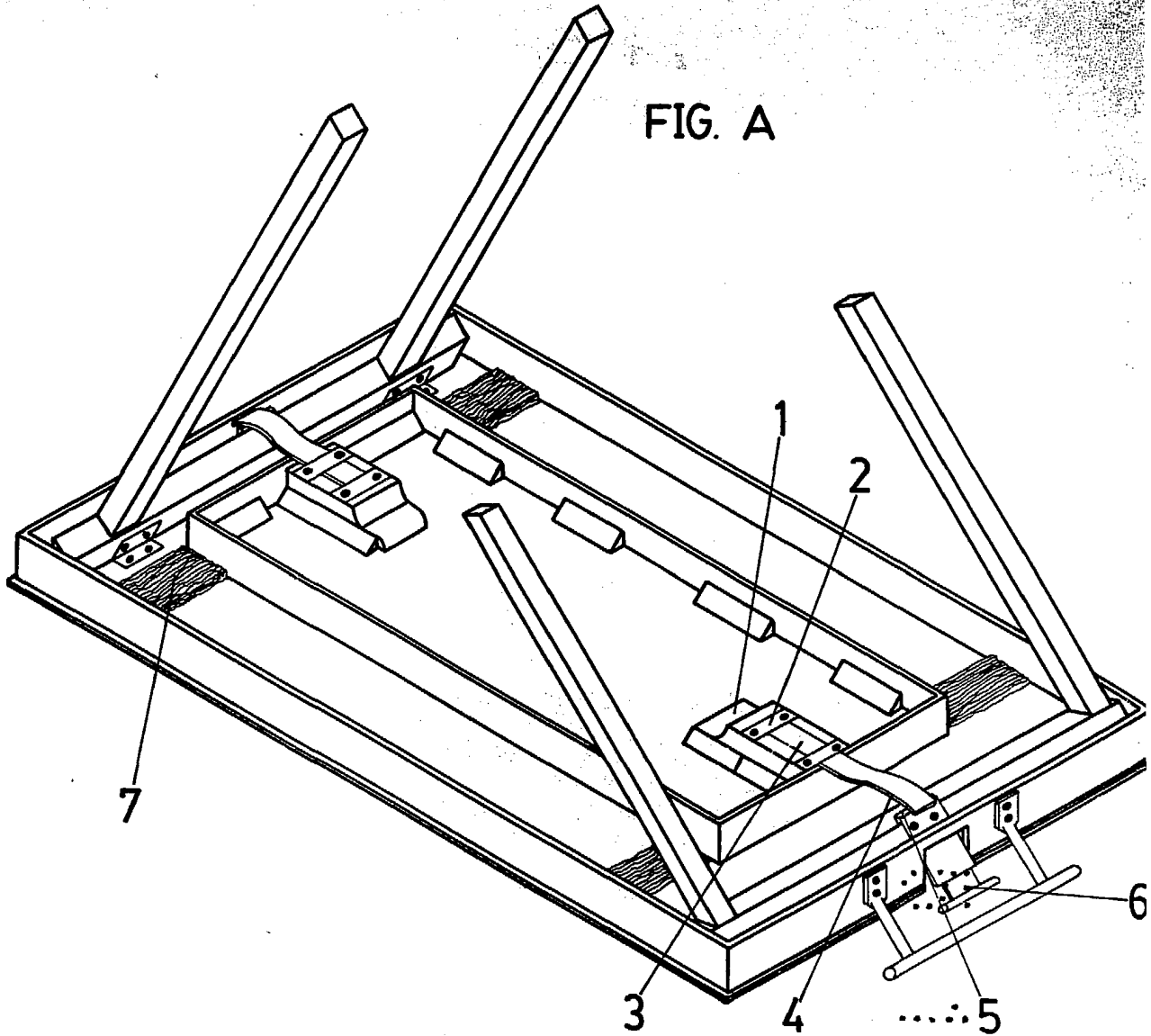
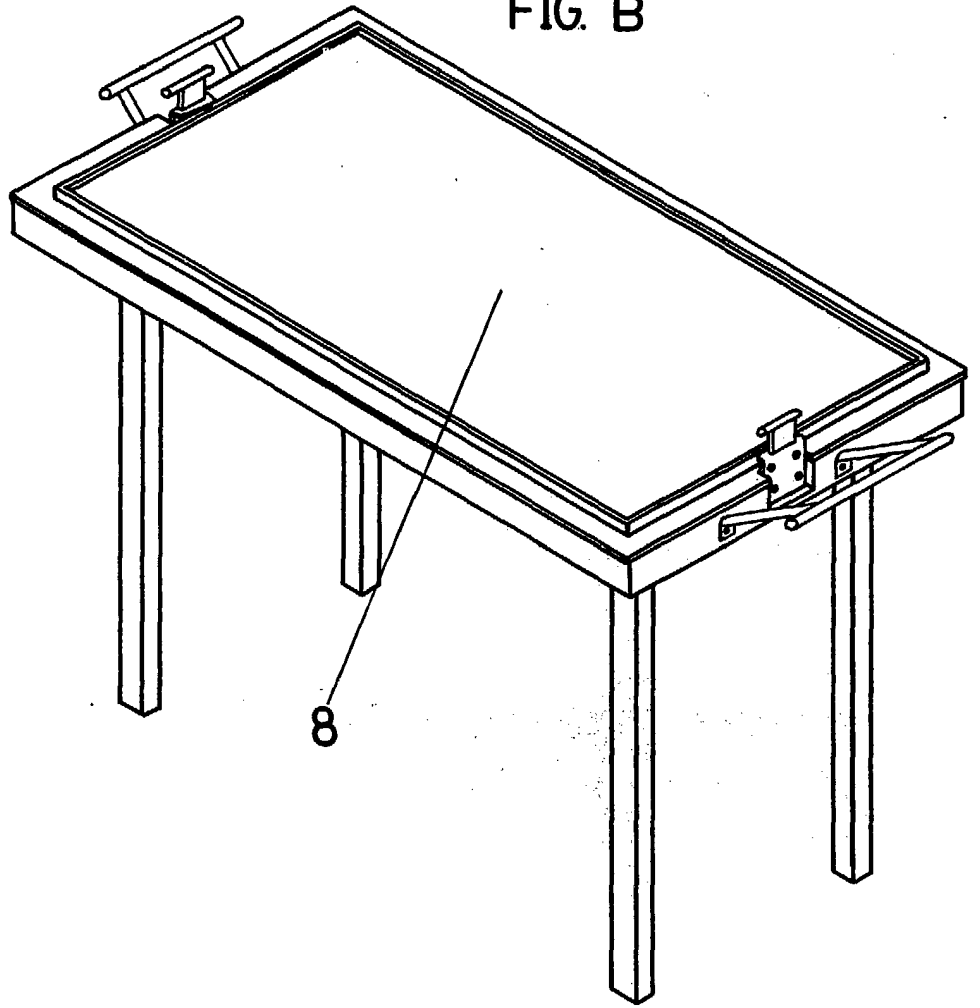


FIG. B



8

6
6
6
6
6
6

MADRID - 5 DIC. 1985
EL AGENTE OFICIAL
P.A.

A handwritten signature in black ink, appearing to be 'M. P. A.', written over the printed text 'P.A.'.