

(10) ES (11) (21) (22)	NUMERO 290652	(16) Y
	FECHA DE PRESENTACION 2 DIC. 1985	



ESPAÑA

MODELO DE UTILIDAD

1- ABR. 1986

(30) PRIORIDADES:	(32) FECHA	(33) PAIS
(31) NUMERO		

(47) FECHA DE PUBLICIDAD	(81) CLASIFICACION INTERNACIONAL <i>12.014 A45F3/44</i>
--------------------------	--

(54) TITULO DE LA INVENCIÓN

"COLGADOR PERFECCIONADO PARA TIENDAS DE CAMPAÑA Y SIMILARES"

(71) SOLICITANTE (S)

D. JESUS MURILLO BARRERO, y
 D. JAVIER SALINAS RONCAL

BOMICILIO DEL SOLICITANTE

c/ Campana, 16-42 31001 PAMPLONA

(72) INVENTOR (ES)

(73) TITULAR (ES)

(74) REPRESENTANTE

D. LUIS BUCETA FACORRO 338 (7)

1 La presente memoria descriptiva tiene como fin la -
declaración del objeto sobre el que ha de recaer el privilegio de
explotación industrial y comercial exclusivo en el territorio na-
cional de un Modelo de Utilidad de acuerdo con la vigente Legisla-
5 ción sobre Propiedad Industrial, que como el enunciado indica, se
trata de "COLGADOR PERFECCIONADO PARA TIENDAS DE CAMPAÑA Y SIMILA-
RES".

10 En multitud de tipos de tiendas de campaña, y en es-
pecial en las llamadas de tipo canadiense, que en el interior pre-
sentan unas barras verticales de sustentación, según un teórico -
plano medio ocurre que el espacio existente entre la barra poste-
rior y el fondo de la tienda resulta prácticamente inutilizable,
convirtiéndose en general, en un rincón en el que se amontonan ob-
jetos de cualquier modo. Por otra parte una dificultad común en -
15 dichas tiendas es la falta de elementos en donde colgar no sola-
mente prendas sino también otros utensilios como por ejemplo lin-
ternas generales o de lectura, etc.

20 Con la idea de solventar simultáneamente ambos pro-
blemas expuestos nace el modelo ahora preconizado que es un colga-
dor perfeccionado para tiendas de campaña y similares, el cual, -
se constituye en esencia por un cuerpo abrazadera a fijar sobre -
el mástil de la tienda, cuerpo éste preferentemente realizado en
material sintético, y del que sobresalen, en ángulo, unas ramas,
para el colgado de ropa u otros elementos, una superficie plana,
25 para el agarre de la linterna y otras configuraciones posibles --

1 que permiten el enganche sobre el mástil de multitud de objetos,
lográndose con ello el aprovechamiento del rincón de la tienda -
antes desaprovechado.

5 El cuerpo abrazadera se compone de dos mitades, --
sueitas, o bien unidas por un elemento de bisagra, que definen -
un orificio entre ellas cuya dimensión puede reducirse, acoplán-
dose fuertemente sobre el mástil, por la acción de un elemento -
de apriete dotado de una palomilla o similar que permite su giro
a mano.

10 Del cuerpo abrazadera, en sus dos mitades, sobresa-
len una pluralidad de salientes, hacia arriba, en ángulo, confi-
gurando el conjunto a modo de un perchero de muy reducido tamaño,
sencilla fijación y con gran estabilidad y resistencia a las car-
gas. En definitiva estas ventajas, por su sencillez constructiva
15 y funcional, hacen del modelo preconizado algo totalmente novedo-
so y con una vida propia de por sí que le distingue de todo lo -
hasta hoy conocido.

20 Para comprender mejor la naturaleza del invento, -
en el plano adjunto representamos, a título de ejemplo meramente
ilustrativo y no limitativo, una forma preferente de realización
industrial, a la que nos remitimos en nuestra descripción, sobre
dicho plano:

La figura 1 representa una vista en alzado del mo-
delo que ahora se preconiza.

25 La figura 2 representa una vista en perfil del mode

lo preconizado, con una linterna(7) colgada.

La figura 3 representa una vista en planta de la figura 1.

La figura 4 representa un ejemplo no limitativo de utilización del modelo preconizado.

Detalles aclaratorios.-

1.- Cuerpo abrazadera

2.- Semipartes

3.- Salientes

4.- Peana

5.- Mástil

6.- Amarres

7.- Linterna



El modelo objeto de esta invención es un colgador perfeccionado para tiendas de campaña y similares que consta, tal y como puede verse en las figuras 1, 2 y 3 de un cuerpo abrazadera(1) compuesto por dos semipartes(2), de las que sobresalen varias ramas(3) de forma radial angulada y también una peana(4) inclinada, esta última destinada al soporte de una linterna o similar, estando realizado todo el conjunto preferentemente en un material sintético ligero y de gran resistencia mecánica.

Las dos semipartes(2) que componen el cuerpo abrazadera(1) se unen entre sí por medio de unos amarres(6) tipo tornillo, en los que se ha previsto que la tuerca se constituya por un elemento embebido en una de las semipartes presentando la cabeza

1 del tornillo algún elemento saliente, tal como una palomilla o si-
milar, que permita el accionamiento manual de dichos amarres(6).

5 La relación entre ambas semipartes(2) del cuerpo(1)
puede establecerse también, sin alterar la esencialidad de la in-
vención, por medio de un elemento bisagra en uno de los lados y un
elemento de amarre(6) en el opuesto, pudiendo dicha bisagra ser -
un elemento superpuesto sobre las semipartes(2) o bien configurar
se por la conjunción de formas entre éstas por uno de sus extre--
mos o incluso por un debilitamiento de dichas formas que origine
10 una línea de abisagrado.

En cualquier caso, la disposición de colgador preco-
nizada permite, en una tienda de campaña o en cualquier otro lu--
gar análogo fijar el colgador sobre un elemento vertical de tipo
tubular o similar, tal como por ejemplo uno de los mástilés(5) de
15 soporte, estableciendo con éste, y tal como puede verse en la fi-
gura 4, un conjunto a modo de colgador para ropa o diversos arti--
les y también para una linterna o similar.

20 Descrita suficientemente la naturaleza del presente
invento, así como su realización industrial, sólo cabe añadir que
en su conjunto y partes constitutivas es posible introducir cam--
bios de forma, materia y disposición, sin salirse del cuadro del
invento, en cuanto tales alteraciones no desvirtúen su fundamento.

25 El solicitante, al amparo de los Convenios Interna-
cionales sobre Propiedad Industrial, se reserva el derecho de ex-
tender la presente demanda a los países extranjeros, si fuera po-

1 sible reivindicando la misma prioridad de la presente solicitud.

NOTA

5 El Modelo de Utilidad que se solicita por veinte -
años como nuevo en España, de acuerdo con la vigente Legislación
sobre Propiedad Industrial deberá recaer sobre "COLGADOR PERFEC-
CIONADO PARA TIENDAS DE CAMPAÑA Y SIMILARES", en todo de acuerdo
con las siguientes,



10

15

20

25

REIVINDICACIONES

1
5
10
15
20
25

1.- Colgador perfeccionado para tiendas de campaña y similares, caracterizado por constituirse por un cuerpo abrazadera formado en dos mitades de cuyo conjunto sobresalen una pluralidad de elementos en voladizo hacia arriba, en ángulo y en una disposición radial, así como una peana inclinada hacia arriba; todo ello de manera que apretadas las mitades componentes del colgador por medio de unos elementos propios de amarre sobre un mástil de tienda o elemento vertical análogo, el conjunto configura una pluralidad de soportes para ropas, linternas y otros útiles susceptibles de ser colgados.

2.- Colgador perfeccionado para tiendas de campaña y similares, en todo de acuerdo con la anterior reivindicación, caracterizado porque las dos semipartes componentes del cuerpo abrazadera pueden fijarse entre sí por una solución de amarre doble por sus extremos o bien por abisagrado por un lado y amarre por el otro, constituyendo preferentemente los elementos de amarre, tornillos y tuercas inmovilizadas por un lado y con accionamiento manual, para permitir la fijación sin herramientas.

3.- "COLGADOR PERFECCIONADO PARA TIENDAS DE CAMPAÑA Y SIMILARES".

Según queda sustancialmente descrito en la presente memoria descriptiva que consta de ocho hojas mecanografiadas por una sola cara, acompañadas de sus correspondientes dibujos.

Madrid, a [2 DIC. 1985

El Agente Oficial.

LUIS BUCETA FAGOZ O

P. P.

José Domingo García Amadoz



30

...

30

...

30

...

30

1

5

10

15

20

25

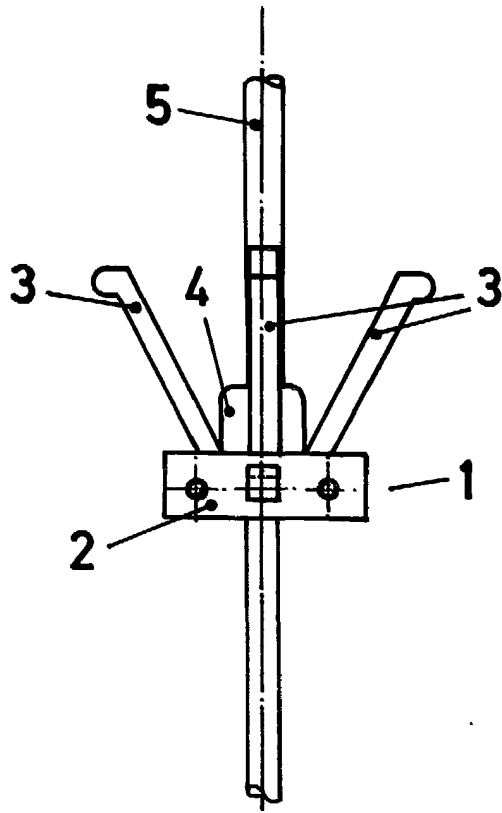


Fig 1

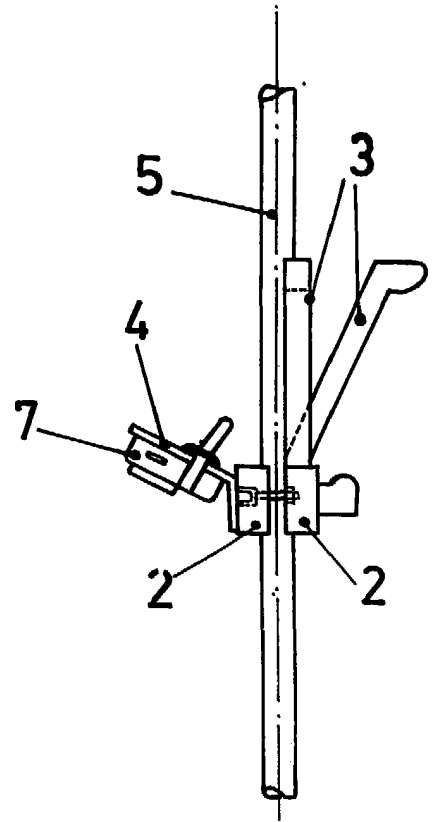


Fig 2

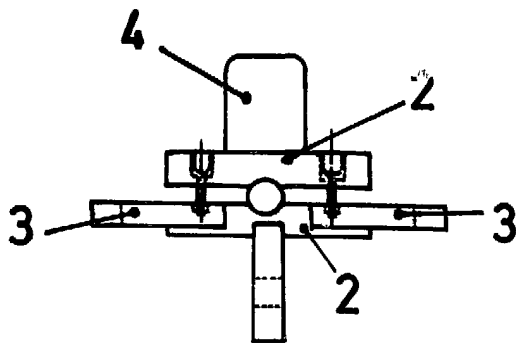


Fig 3

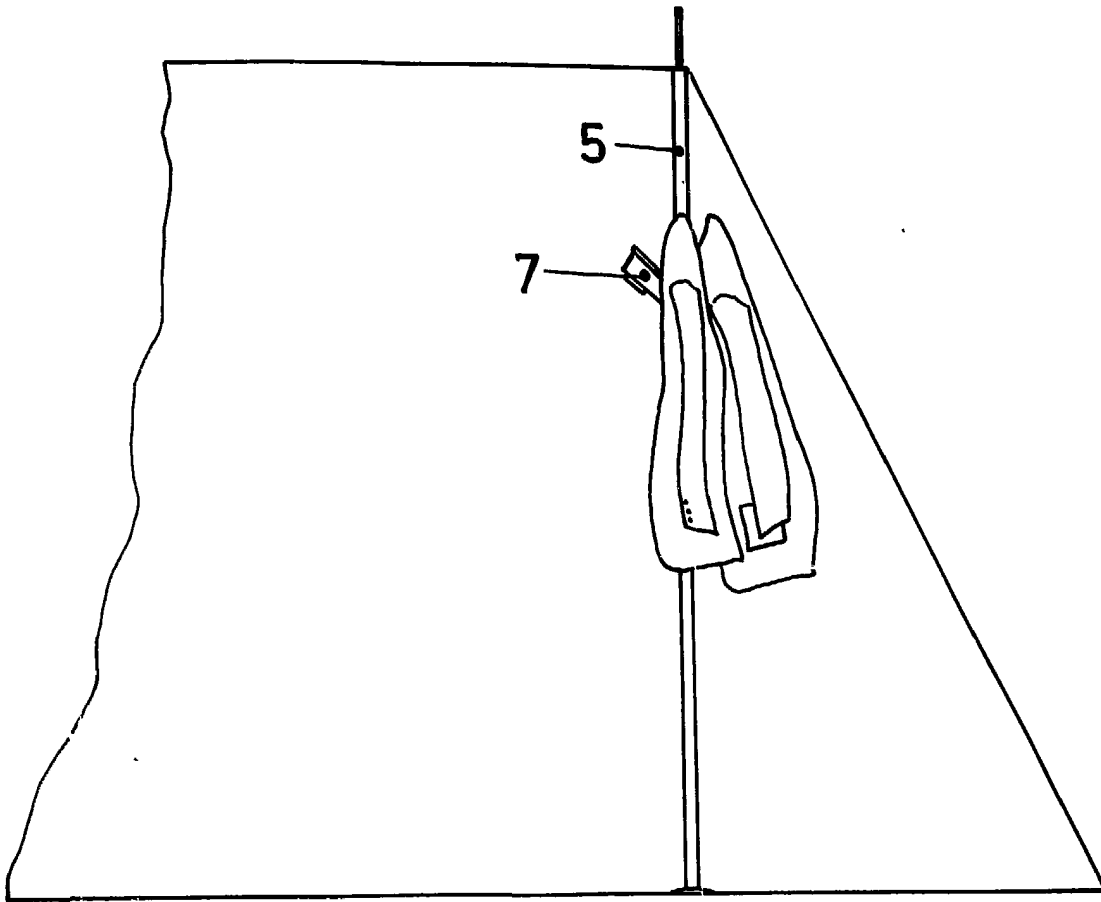


Fig 4

Escala variable

Madrid 2 DIC. 1985

El Agente Oficial

LUIS BUCETA FACORRO.

P. P.

[Signature]
José Domingo García Amador