



ESPAÑA

MODELO DE UTILIDAD

19 ES 21 22	NUMERO 290397	10 Y
	FECHA DE PRESENTACION - 5 NOV. 1985	

MAR. 1986

30 PRIORIDADES: 31 NUMERO	32 FECHA	33 PAIS
------------------------------	----------	---------

47 FECHA DE PUBLICIDAD	51 CLASIFICACION INTERNACIONAL Int. Cl. ⁴ <u>F21L17/00</u>
------------------------	--------------------------------------------------------------------------

54 TITULO DE LA INVENCIÓN <p style="text-align: center;">"ANTORCHA PERFECCIONADA".</p>

71 SOLICITANTE (S) <p style="text-align: center;">D. MARIO IGUAL BASEDA</p>

DOMICILIO DEL SOLICITANTE <p style="text-align: center;">Plaza Peso de la Paja, 3 - 42 - 1ª - 08001 BARCELONA.-</p>

72 INVENTOR (ES)

73 TITULAR (ES)

74 REPRESENTANTE <p style="text-align: center;">D^{ña}. ANA MARIA BOLIBAR MANICH</p>

tud deseada.

La antorcha objeto del presente registro se caracteriza porque el cilindro hueco consiste en una pieza continua de tejido arrollada en forma de espiral impregnada y cortada a la longitud conveniente.

Para facilitar la descripción detallada de la presente antorcha se acompaña una hoja de dibujos en los que se ha representado un ejemplo de realización de la misma, que debe considerarse a título ilustrativo y no limitativo del presente registro.

La figura 1 representa en desarrollo un fragmento de la pieza continua de tejido constitutiva del cilindro hueco combustible.

La figura 2 representa la iniciación del arrollado sobre si misma en forma de espiral de la pieza.

La figura 3 ilustra la antorcha en perspectiva.

La antorcha de acuerdo con los dibujos consiste en una pieza continua -1- de arpillera u otro tejido adecuado que se arrolla en forma de espiral -1a- sobre si misma o sobre un cilindro prefabricado, tal como se ilustra en las figuras 2 y 3, formando un cilindro hueco continuo -2-, el cual se impregna con cera, parafina, aceite hidrogenado, o una mezcla de los mismos o de otros productos combustibles adecuados, y se corta en tramos según las longitudes que se desee, en correspondencia con el tamaño que se desea que tenga la antorcha.

El cilindro -2- constituido por arrollado en espiral y cortado a la longitud conveniente, se dispone ensartado en un mango -3- constituido por un tubo de cartón o material similar, y de preferencia de forma cónica, para facilitar dicho ensartado y mejorar la sujeción del cilindro -2- al mango -3-, obteniéndose de ésta forma la antorcha mejorada objeto de registro.

El mango puede consistir en cualquier elemento ligero hueco o macizo conveniente, aunque es preferible que sea hueco para que actúe a modo de chimenea con los efectos indicados.

Por supuesto, el "paso" del arrollado en espiral puede ser cualquiera conveniente. Asimismo, aunque se ha indicado que dicho cilindro se constituye a base de una pieza continua, cabe señalar que se puede constituir por una pluralidad de piezas superpuestas arrolladas sobre si mismas simultáneamente o por una sucesión de piezas solapadas parcialmente y arrolladas según el mismo sentido de espiral o con sentidos de espiral diferentes, pero obteniendo en todos los casos un tubo continuo que se corta en trozos de longitudes a conveniencia.

Debe entenderse que en la realización práctica de la antorcha objeto del presente registro, se podrá efectuar cuantas variaciones de detalles se consideren oportunas siempre que no se alteren las características esenciales de la misma que se resumen en

en las siguientes reivindicaciones.

N O T A
=====

5

Se reivindica como boejteo del presente Modelo de Utilidad:

10

1.- Antorcha perfeccionada, que comprende un cilindro hueco combustible constituido por una pieza de tejido impregnado de productos combustibles que está ensartado en un mango, caracterizado porque el cilindro hueco consiste en una pieza continua de tejido impregnado arrollada en forma de espiral impregnada y cortada a la longitud conveniente.


2.- Antorcha perfeccionada.

15

Esta memoria consta de cinco páginas escritas por una sola cara.

BARCELONA, - 5 NOV. 1985 -

P.A.



ANA M.ª BOLIBAR MANICH
p. p. Fco. Javier Bolibar

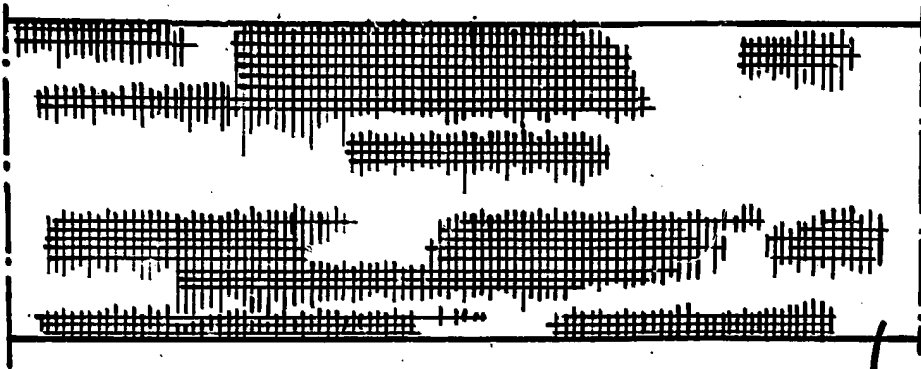



FIG. 1



2

1

1a

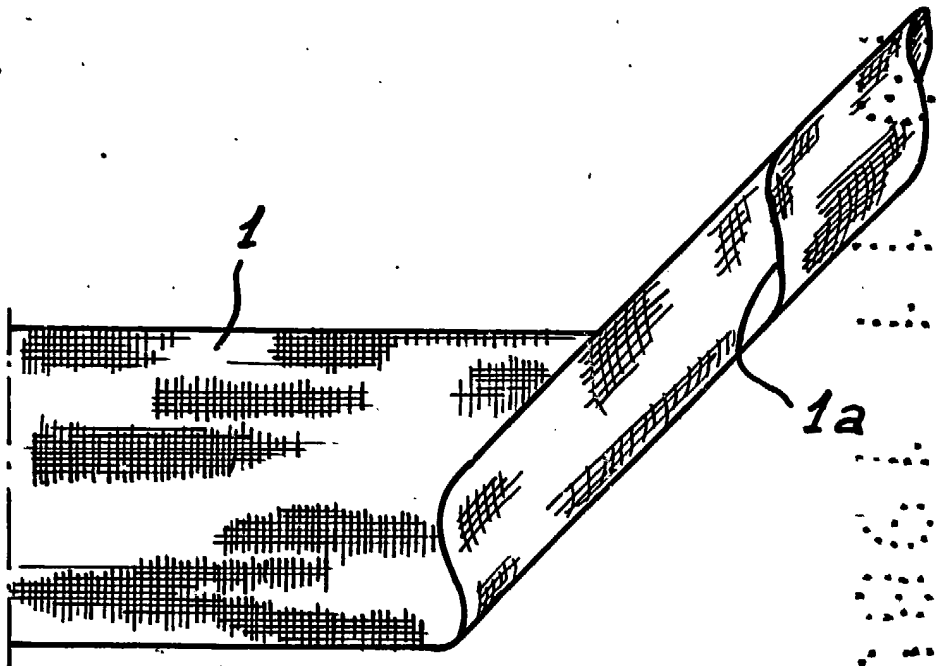



FIG. 2

3

FIG. 3



POR AUTORIZACIÓN:

ANA M.ª BCLIBAR MANICH
p. p. Fco. Javier Bolibar