



ESPAÑA

19 ES	11 21	NUMERO 290391	10 Y
	22	FECHA DE PRESENTACION 31 OCT. 1985	

MODELO DE UTILIDAD

1- ABR. 1986

30 PRIORIDADES:	32 FECHA	33 PAIS
31 NUMERO		

47 FECHA DE PUBLICIDAD	51 CLASIFICACION INTERNACIONAL
	Int. Cl. ⁴ <u>A44B 11/25 ...</u>

54 TITULO DE LA INVENCIÓN
"HEBILLA PERFECCIONADA"

71 SOLICITANTE (S)
D. José García Garasa

DOMICILIO DEL SOLICITANTE
08001 BARCELONA - Hospital, 87

72 INVENTOR (ES)

73 TITULAR (ES)

74 REPRESENTANTE
D. Luis Durán Cuevas

MEMORIA DESCRIPTIVA

El presente Modelo de Utilidad se refiere a una hebilla perfeccionada, que tiene como característica fundamental su propio diseño, el cual trae como consecuencia que las dos partes que la constituyen sean absolutamente idénticas, facilitando de esta manera su fabricación.

5.

La hebilla perfeccionada que constituye el objeto de la presente invención se aplicará a corsetería y similares, consiguiendo una perfecta unión en aquellas situaciones en las que se aplique, mediante un dispositivo de gran simplicidad y economía.

10.

La característica fundamental de la hebilla reivindicada reside en el hecho de que las dos semipartes que la componen son totalmente idénticas, habiéndose realizado el diseño industrial de la misma con el cuidado necesario para conseguir que colocando en una posición determinada un elemento y colgando el otro en una posición que es el resultado de realizar a la primera un giro y una inversión, queda la segunda pieza dispuesta de tal manera que puede ser unida a la primera, lográndose una hebilla con dos piezas idénticas.

15.

20.

Cada una de dichas piezas adopta una forma general de tendencia cuadrangular, compuesta en uno de sus laterales por la oreja de fijación, la cual se prolonga en una zona intermedia de menor altura provista de un orificio central, que define en la zona no ocupada un entrante por el que se introducirá la hebilla opuesta, rematándose en una zona alargada, plana por una mitad y provista

25.

de un pivote saliente en una posición complementaria con el orificio de la zona intermedia y en media caña por la parte opuesta, estando dicha tercera zona apoyada sobre la cara superior del resto de la hebilla; lo que define un espacio inferior que permite la ubicación en el mismo de una hebilla igual y dispuesta en una posición girada e invertida, permitiendo la obtención de una hebilla mediante dos piezas idénticas.

Para facilitar la explicación se acompaña a la presente memoria una hoja de dibujos en la que se ha presentado, a título de ejemplo ilustrativo y no limitativo, un caso de realización de una hebilla perfeccionada, según los principios de las reivindicaciones.

En las figuras 1 y 2 aparecen sendas vistas, una en planta y la otra en alzado del elemento fundamental, repetido, constituye la hebilla perfeccionada.

Por último, la figura 3 representa una vista en perspectiva de los dos elementos que componen la hebilla, dispuestos en la posición adecuada y observándose la forma en que se producirá la unión entre ambos.

Para conseguir tal finalidad, la hebilla perfeccionada, se halla constituida por dos piezas -1-, absolutamente idénticas, cada una de las cuales adopta una forma general de aspecto cuadrangular formado por la oreja de fijación -2-, provista de un hueco -3- central, que se prolonga lateralmente según una zona plana -4- provista de un orificio -5-, zona que ocupa aproximadamente la mi-

tad de la altura total de la hebilla dejando un hueco -6- por la parte no ocupada, prolongándose a continuación según un tramo final -7-, plano por uno de sus laterales -8- y provisto de un tetón -9- en una posición simétrica, respecto a la paralela media, con respecto al orificio -5-, mientras que la cara opuesta -10- es de sección en media caña.

5. Se observa perfectamente en la figura 3 que, una vez realizado el montaje del conjunto, las zonas -7- de cada semiparte -1-, se introducen en los huecos intermedios -6- de la semiparte opuesta, quedando, una vez el conjunto montado, dichas zonas -7- paralelas entre sí en su parte central y, a ambos lados de las mismas, las orejas -2-, obteniéndose una hebilla de notable estética, a la par de gran seguridad y de bajo costo.

10. Todo cuanto no afecte, altere, cambie o modifique que la esencia de la hebilla descrita, será variable a los efectos del actual Modelo.

-

-

-

-

-

-

-

-

-

-

-

N O T A .

Se reivindica a los efectos del presente Modelo de Utilidad:

5. 1.- Hebilla perfeccionada, caracterizada por hallarse constituida por dos semipartes iguales entre si, que para su montaje debe realizarse a una de ellas un giro y una inversión respecto a la primera, hallándose cada una de dichas partes constituida por una figura de forma general cuadrangular, ocupándose aproximadamente la mitad de la misma por la oreja de unión, de la cual emerge una zona intermedia plana de igual grosor que la oreja de unión y provista de un orificio pasante, zona intermedia que ocupa aproximadamente la mitad de la longitud total, lo que permite que la mitad opuesta defina un hueco, prolongándose a continuación la citada hebilla según una zona rectangular alargada con los bordes menores redondeados, zona que se encuentra situada en un plano que se apoya en el plano superior del resto de la hebilla y siendo dicha zona externa plana por la parte en la que se une al resto, provista de un tetón saliente en una posición simétrica, respecto a la paralela media, del orificio que presenta la zona intermedia, mientras que la parte opuesta adopta una forma de sección en media caña.
- 10.
- 15.
- 20.

25. Sean cuales fueren las circunstancias que concurran en la esencialidad del Modelo de Utilidad, definido en la anterior reivindicación, cuyo objeto es:

2.- "HEBILLA PERFECCIONADA".

Consta la presente memoria de seis hojas folia-


das, mecanografiadas por una sola cara y de los dibujos
unidos a la misma.

Barcelona, 31 OCT. 1985

P.A. de D. José García Garasa,

LUIS DURAN GUEVAS

P. P.

A large, stylized handwritten signature in black ink, appearing to read 'Luis Duran Guevas', is written over the typed name.

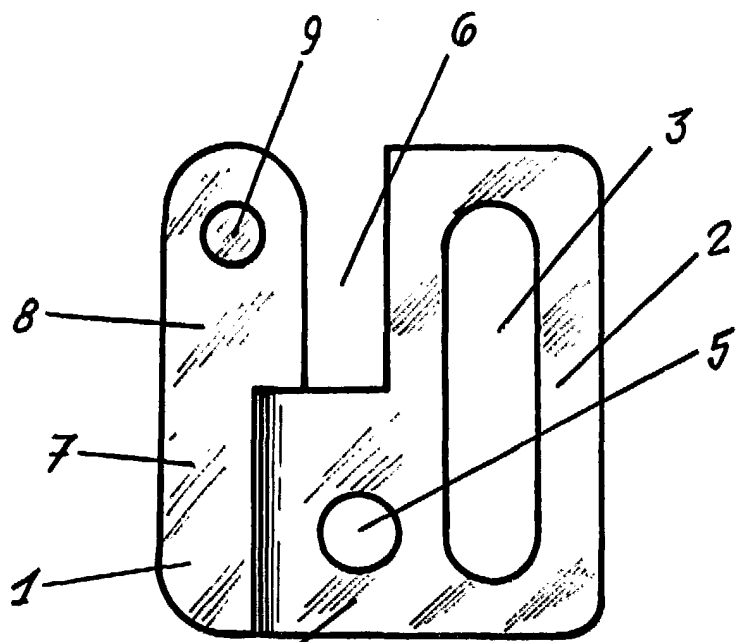


FIG. 1

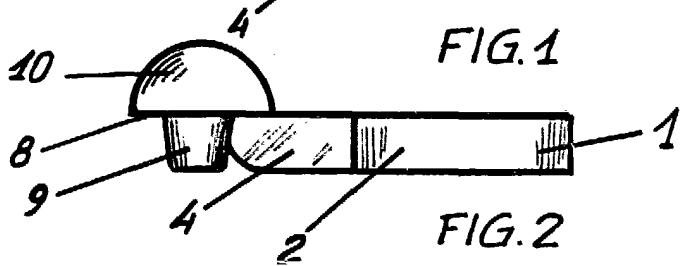


FIG. 2

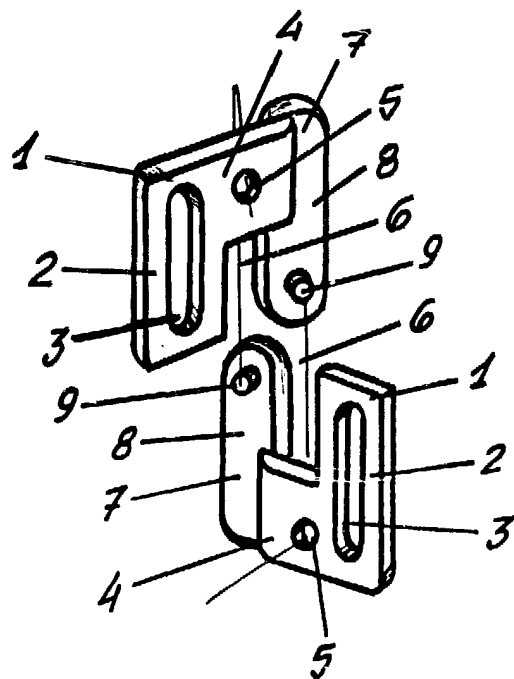


FIG. 3

BARCELONA, 31 OCT. 1985
P.A.

LUIS DURAN CUEVAS
P.P.