

REGISTRO DE LA PROPIEDAD INDUSTRIAL

(18) ES (11) (21) (22)	NUMERO 290261	(10) Y
	FECHA DE PRESENTACION 12-11-85	



ESPAÑA

MODELO DE UTILIDAD

16 MAR. 1986

(30) PRIORIDADES:	(32) FECHA	(33) PAIS
(31) NUMERO		

(47) FECHA DE PUBLICIDAD	(51) CLASIFICACION INTERNACIONAL
	Int. Cl. <u>A63F 7/04</u>

(54) TITULO DE LA INVENCIÓN
APARATO PARA HACER PRONÓSTICOS EN JUEGOS DE AZAR.

(71) SOLICITANTE (S)
Don Antonio de la Vega Montero

DOMICILIO DEL SOLICITANTE
Aristides Briand 17 - 35010 LAS PALMAS DE GRAN CANARIA.-

(72) INVENTOR (ES)

(73) TITULAR (ES)

(74) REPRESENTANTE
E. GONZALEZ VACAS.-

EXTRACTO DEL MODELO.-

5

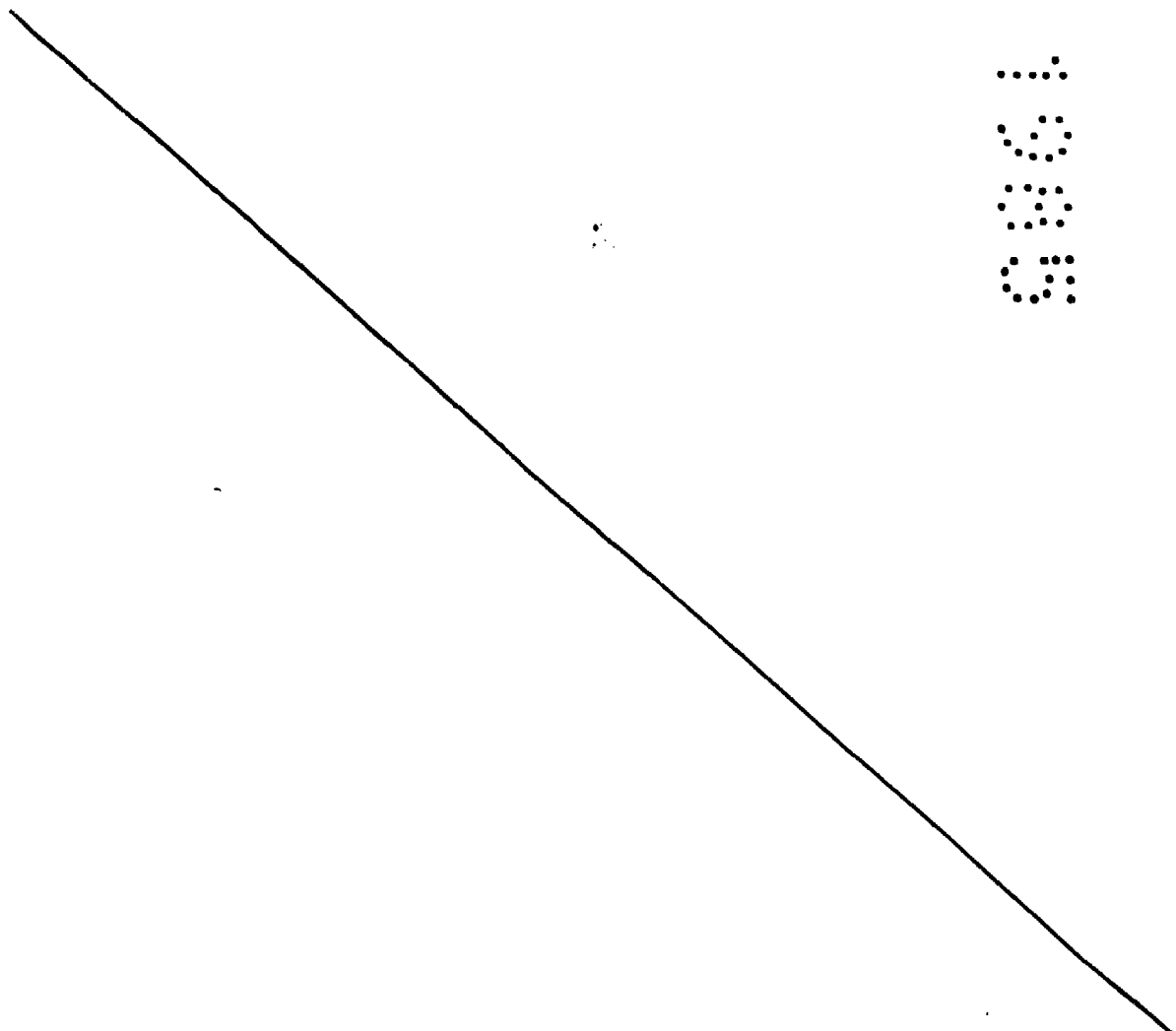
Comprende el presente modelo, un receptáculo facultativamente cuadrangular, provisto de una tapa transparente, cuya superficie exterior tiene marcada una cuadrícula regular que comprende cuarenta y nueve partes iguales, las cuales están numeradas del 1 al 49.

El interior del receptáculo presenta un doble fondo, con depresiones o alojamientos coincidentes con los 49 números de la tapa.

10

En el espacio libre existente entre el doble fondo y la tapa, circulan libremente varias bolas que al mover el fondo o cuerpo de la caja se alojarán en sendas depresiones.

La figura 3ª debe considerarse como preferente.



ANTECEDENTES DEL MODELO.-

De todos es conocido, el nuevo sistema de juego llamado "LOTERIA PRIMITIVA" puesta recientemente en funcionamiento, el cual consiste en marcar seis números o doce en el caso de hacer apuestas llamadas "múltiples", elegidos al azar y si coinciden con los extraídos por el Organismo Oficial correspondiente, consiguen premio.

El presente modelo, trata de ayudar al jugador, facilitando la elección de los números.

Un objeto de este modelo, es el de proporcionar un aparato para hacer pronósticos en dicho juego de Lotería.

Otro objeto de este modelo, es el de facilitar la elección de los números por medio de un simple movimiento del aparato.

Otro objeto del modelo, es el de proporcionar un dispositivo para hacer pronósticos en el juego de Lotería comentado, que por su especial diseño y organización, puede fabricarse totalmente por medios mecánicos con el empleo de un mínimo de obra.

El objeto principal del modelo, es el de proporcionar un aparato para hacer pronósticos en el juego de Lotería Primitiva, cuyo aparato es muy ligero y fácil de transportar ya que por su tamaño puede llevarse en un bolsillo, y que puede fabricarse con relativa facilidad dentro de una manufactura muy económica.

Una característica del modelo, es debida a la sencillez

de su diseño, lo que permite su fabricación en serie por medios mecánicos.

5 Otra característica del modelo, se debe a que está formado por un recipiente facultativamente cuadrangular, cuya tapa superior es transparente y está dividida en 49 partes iguales numeradas del 1 al 49, pudiendo ser ésta fija o desmontable.

Otra característica más del modelo, se debe a que el recipiente en su interior comporta un doble fondo en el cual existen 49 alojamientos coincidentes con los números de la tapa.

10 Otra característica del modelo, es que entre el espacio libre existente entre el doble fondo y la tapa, circulan libremente varias bolas que son movidas por accionamiento manual o por cualquier medio mecánico adecuado.

15 Una vez se haya comprendido con mayor claridad, el conjunto del Modelo, otros detalles y características del mismo, se irán poniendo de manifiesto en el transcurso de la descripción que se da a continuación.

20 Una idea más amplia de la invención, la proporción a la descripción siguiente, en la que se hace referencia a la lámina de dibujos ilustrativos que a esta memoria se acompaña, en la que de manera un tanto esquemática y exclusivamente por vía de ejemplo, se representan los detalles preferidos por el invento, según un caso de posible realización práctica.

25 En estos dibujos, se usan marcas de referencias semejantes, para indicar piezas, conjuntos o partes, que se corresponden

den en las distintas vistas presentadas, cuyas piezas, detalle y organización, se definen de una manera específica en el transcurso de la memoria, y después se concretan en las notas reivindicatorias finales.

5

En los dibujos:

La figura 1ª es una vista en planta de la parte superior o tapa de la caja, cuya tapa es transparente y tiene marcada una cuadrícula regular formando -49- cuadros marcados con referencias numéricas del 1 al 49.

10

La figura 2ª representa en planta el fondo del recipiente con las correspondientes depresiones que sirven de alojamiento a varias bolas que se mueven libremente en el interior de la caja.

15

La figura 3ª representa en corte vertical, el aparato en donde se aprecia el fondo con cajeados o depresiones donde se alojan las distintas bolas.

Comentando ahora los dibujos, se hace la aclaración de que mediante el número -1- se indica la parte superior o tapa transparente de la caja.

20

Con el número -2- se representa el receptáculo de la caja, siendo el número -3- el fondo, en el cual se encuentran las 49 depresiones o cajeados -4- coincidiendo éstos con los números marcados en la parte superior o tapa transparente -1-.

25

Con el número -5- se indican las bolas que en un número determinado, pueden moverse sobre el fondo -3- al mover li

geramente el cuerpo del dispositivo.

Estas bolas -5- son todas del mismo color a excepción de una, la cual permitirá al jugador poder hacer apuestas múltiples.

5

Teniendo el aparato en posición horizontal, se agitará manualmente o bien mediante un dispositivo mecánico adecuado. Este movimiento permite que las bolas -5-, con preferencia pero no exclusivamente, en número de seis, circulen libremente sobre el fondo -3- y al cesar el movimiento las bolas -5- se encontrarán alojadas en sendas cavidades -4- que al coincidir con los números de la tapa transparente -1- nos indican los números con los que el jugador puede realizar sus apuestas.

10

Al agitar de nuevo todo el aparato y quedar seguidamente en reposo, la bola de distinto color que las restantes caerá en una de las cavidades -4- indicando el número para las apuestas múltiples. Estas operaciones se repetirán tantas veces como apuestas se deseen realizar.

15

Se comprenderá fácilmente, después de observar los dibujos y la descripción precedente, que la actual concepción proporciona, una construcción sencilla y efectiva, susceptible de poder ser llevada a la práctica con gran facilidad, asegurando la obtención de una manufactura relativamente barata.

20

Se reitera, que en el objeto que constituye el actual Modelo, serán susceptibles de introducirse todas aquellas modificaciones de detalle que las circunstancias y la práctica pudieran

25

REIVINDICACIONES

5 1ª.- Aparato para hacer pronósticos en juegos de azar, que se caracteriza por estar constituido por un receptáculo (2) facultativamente rectangular, cuya parte superior o tapa (1) es transparente y el fondo (3) presenta unas depresiones o alojamientos (4) dispuestos en alineaciones regulares en los que se sitúan varias bolas móviles (5) en número convencional.

10 2ª.- Aparato para hacer pronósticos en juegos de azar, según reivindicación 1ª, que se caracteriza porque la parte superior o tapa transparente (1) tiene marcada una cuadricula regular formando 49 partes iguales marcadas con referencias numéricas o signos convencionales.

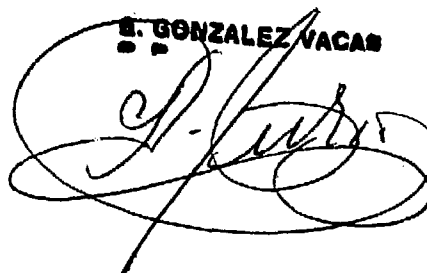
15 3ª.- Aparato para hacer pronósticos en juegos de azar, según reivindicación 2ª, que se caracteriza porque las depresiones (4) del fondo (3) del receptáculo (2) son coincidentes con las referencias de la tapa transparente (1).

20 4ª.- Aparato para hacer pronósticos en juegos de azar, según nota 1ª, que se caracteriza porque el fondo del receptáculo (2) está formado por una placa plana (6) y la superficie (3) con alojamientos y/o depresiones (4) para las bolas (5), constituye una placa independiente situada en el interior del receptáculo constituyendo un doble fondo.

25 5ª.- APARATO PARA HACER PRONOSTICOS EN JUEGOS DE AZAR.

Todo ello conforme se describe y reivindica en la presente memoria que consta de NUEVE hojas, escritas a máquina por una sola de sus caras y dibujos que la ilustran.

Madrid, 12 Noviembre 1.985

E. GONZALEZ VACAS


.....
.....
.....
.....
.....
.....
.....

FIG. 1

1	2	3	4	5	6	7
8	9	10	11	12	13	14
15	16	17	18	19	20	21
22	23	24	25	26	27	28
29	30	31	32	33	34	35
36	37	38	39	40	41	42
43	44	45	46	47	48	49

1

FIG. 2

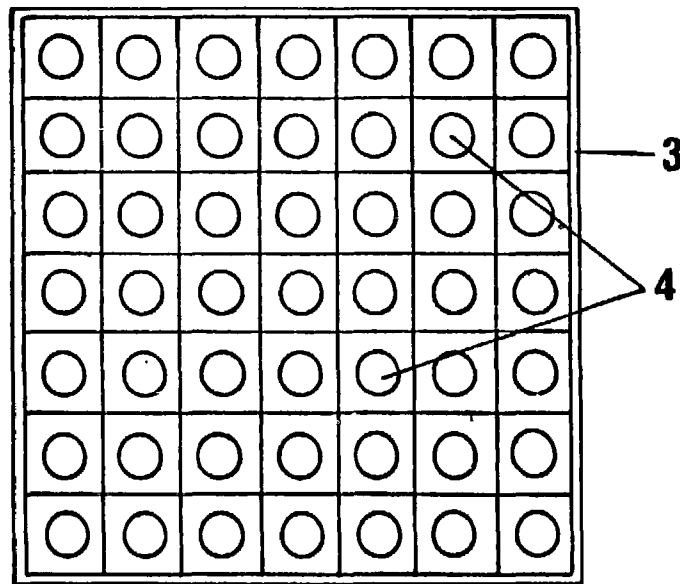
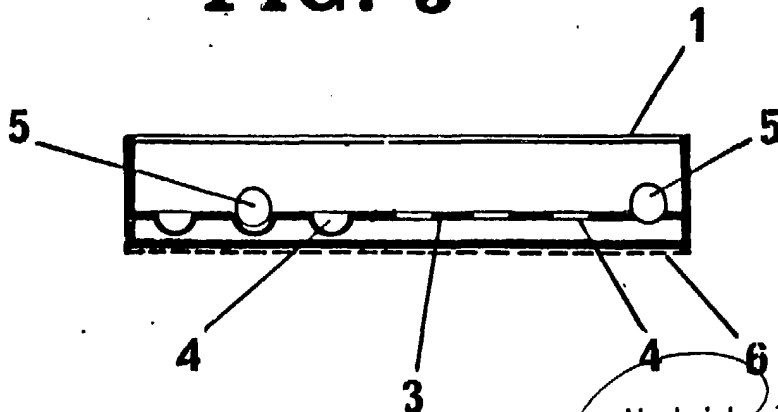


FIG. 3



Escala Variable

Madrid, 12-11-85
E. GONZALEZ VACAS