

10	ES	11	NUMERO	290247	10	Y
		21				
		22	FECHA DE PRESENTACION	11 NOV. 1985		



ESPAÑA

MODELO DE UTILIDAD

1 - ABR. 1986

30	PRIORIDADES:	31	NUMERO	32	FECHA	33	PAIS
----	--------------	----	--------	----	-------	----	------

47	FECHA DE PUBLICIDAD	51	CLASIFICACION INTERNACIONAL
		Int. Cl.:	A63H 11/04

54	TITULO DE LA INVENCIÓN
	"MUÑECO TREPADOR"

71	SOLICITANTE (S)
	D. JOSÉ FÉLIX DONATIU CUELLO

	DOMICILIO DEL SOLICITANTE
	Casona Pilar S'AGARO - SANT FELIU DE GUIXOLS (Girona)

72	INVENTOR (ES)
----	---------------

73	TITULAR (ES)
----	--------------

74	REPRESENTANTE
	D. MANUEL MAÑRESA VAL

El presente modelo de utilidad se refiere a un muñeco trepador, cuyas especiales características permiten accionarlo para que ascienda por dos cordones verticales con la consiguiente diversión y entretenimiento para los niños e incluso aplicable, por su efecto llamativo, a fines publicitarios.

Esencialmente, el muñeco trepador en cuestión consiste en un muñeco propiamente dicho, cuyos brazos se hallan extendidos y en sus extremos libres están atravesados por sendos cordones verticales unidos superiormente a un balancín y éste, a un punto fijo superior. Mediante tracciones hacia abajo, ejercidas alternativamente en el extremo inferior de uno y otro cordón, se produce el ascenso del muñeco.

Con el fin de facilitar la explicación, se acompañan unos dibujos en los que se ha representado un caso práctico de realización a título de ejemplo no limitativo del presente muñeco trepador.

En dichos dibujos:

La figura 1 es una vista en alzado frontal que muestra el muñeco en posición de reposo.

La figura 2 representa un detalle, seccionado y a mayor escala, del extremo taladrado de uno de los brazos del muñeco.

Y las figuras 3 y 4 ilustran el accionamiento y consiguiente ascenso del mismo muñeco.

Según tales figuras, la presente realización

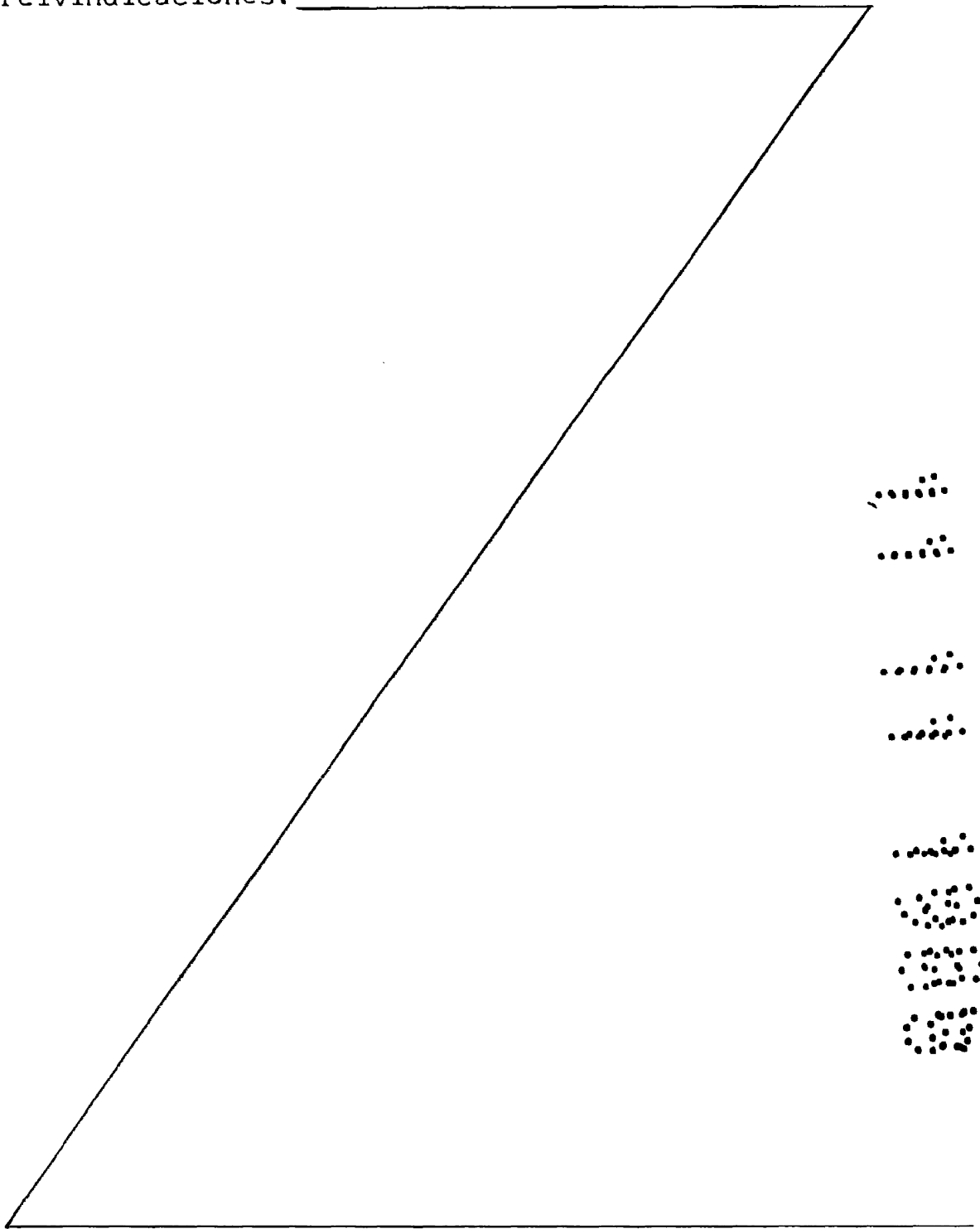
consiste en un muñeco -1- dispuesto con sus brazos
-2- extendidos y provisto en sus extremos libres,
correspondientes a las manos, de sendos taladros
oblicuos -3- a través de los cuales pasan holgada-
5 mente respectivos cordones o hilos verticales -4-
-4'- unidos superiormente a un travesaño -5- a
modo de balancín, el punto medio del cual está
vinculado mediante otro cordón -6- a un punto
fijo de una superficie superior -7-.

10 Los cordones -4-4'- están provistos, en
su extremo inferior, del respectivo pomo-tirador
-8-8'-; tirando alternativamente de uno y otro cor-
dón -4-4'- mediante el correspondiente pomo -8-8'-
el balancín -5-, y en consecuencia el muñeco -1-,
15 se balancean y el propio muñeco -1- va ascendiendo
paso a paso por los referidos cordones según se
ilustra en las figuras 3 y 4.

En el extremo inferior de las piernas,
el muñeco dispone de sendos contrapesos -9-9'-
20 para proporcionarle el necesario aplomo o gravedad.

El modelo, dentro de su esencialidad, puede
ser llevado a la práctica en otras formas de realiza-
ción, que difieran sólo en detalle de la indicada
únicamente a título de ejemplo, a las cuales alcan-
25 zará igualmente la protección que se recaba. Podrá,
pues, fabricarse este muñeco en cualquier forma y
tamaño, con los medios y materiales más adecuados
y los accesorios más convenientes, por quedar todo

ello comprendido en el espíritu de las siguientes reivindicaciones.



.
. .
.

REIVINDICACIONES

Se reivindica como objeto del presente modelo de utilidad:

5 1.- Muñeco trepador, caracterizado esencialmente por consistir en un muñeco propiamente dicho con sus brazos extendidos, el extremo libre de los cuales está atravesado holgadamente por sendos cordones verticales unidos superiormente a los extremos de un balancín cuyo punto medio está vinculado
10 a un punto fijo superior, al propio tiempo que el extremo inferior de tales cordones está dotado del correspondiente pomo-tirador, estando provisto de sendos contrapesos el extremo inferior de cada pierna del muñeco.

15 2.- MUÑECO TREPADOR.
Consta la presente memoria descriptiva de cinco páginas mecanografiadas y una lámina de dibujos.



Madrid, a 11 NOV. 1985

JOSÉ FÉLIX DONATIU CUELLO

P. P.

MANUEL MANRESA

P. P.






Fig. 1

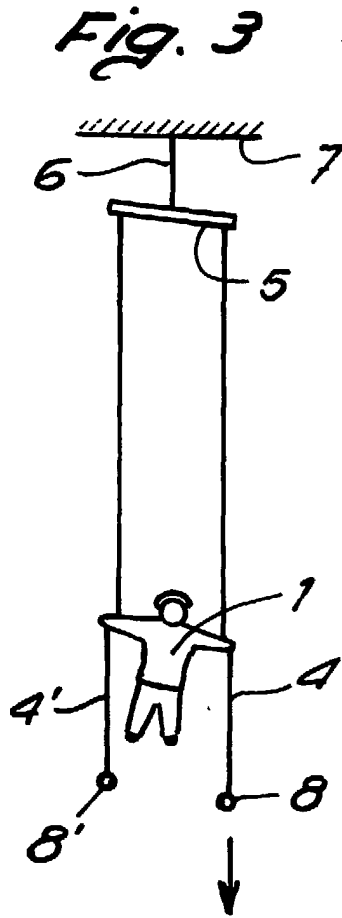


Fig. 3

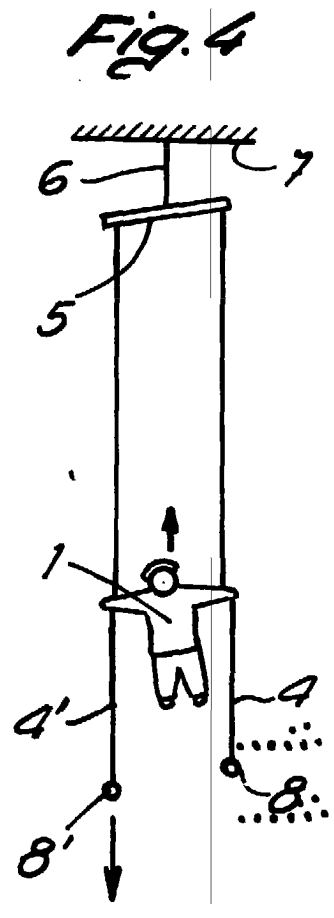


Fig. 4

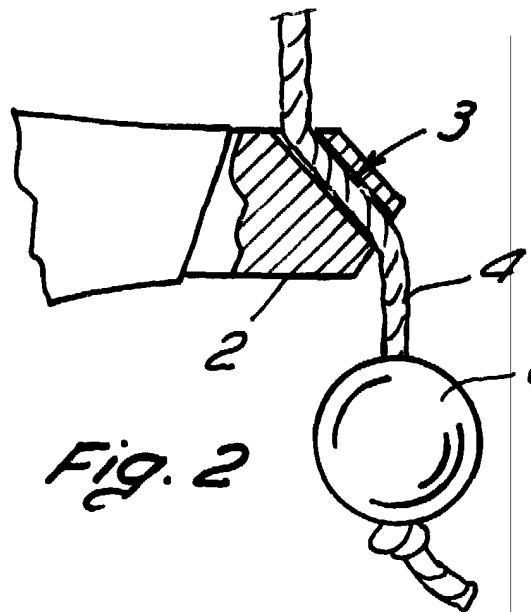


Fig. 2

Madrid,
p.o. 11 NOV. 1985
MANUEL MANRESA
P. P.