

19 ES 11 21 22	NUMERO 290219	10 Y
	FECHA DE PRESENTACION 8 Noviembre 1985	



ESPAÑA

MODELO DE UTILIDAD

1- MAR. 1986

30 PRIORIDADES: 31 NUMERO	32 FECHA	33 PAIS
------------------------------	----------	---------

47 FECHA DE PUBLICIDAD	51 CLASIFICACION INTERNACIONAL Int. Cl. ⁴ <u>F21V 21/00</u>
------------------------	---

54 TITULO DE LA INVENCIÓN "NUEVO GANCHO PARA EL MONTAJE DE LAMPARAS"
--	----------------

71 SOLICITANTE (S) D. RAMON ALBA MARTINEZ
---	----------------

DOMICILIO DEL SOLICITANTE C/. Artesanos, nº 17 - TORRENTE (Valencia)
--	----------------

72 INVENTOR (ES) D. RAMON ALBA MARTINEZ
---	-------

73 TITULAR (ES) D. RAMON ALBA MARTINEZ
--	-------

74 REPRESENTANTE D. JUAN LOPEZ SANCHEZ
--	-------

EXPEDIENTE: MODELO DE UTILIDAD

Titular: D. RAMON ALBA MARTINEZ

Nacionalidad: Española

Domicilio: C/. Artesanos, nº 17 - TORRENTE (Valencia)

Objeto: "NUEVO GANCHO PARA EL MONTAJE DE LAMPARAS"

Prioridad:

.....

MEMORIA DESCRIPTIVA

5 En el curso de la presente Memoria Descriptiva y con el concurso del plano adjunto van a describirse - las características que ofrece un nuevo gancho para el - montaje de lámparas, que tiene las condiciones de utilidad y novedad que exige el vigente Estatuto-Ley de Propiedad Industrial, para otorgar a su titular el privilegio de su exclusiva explotación industrial y comercial - en España.

10 Para facilitar la comprensión de las características de este nuevo gancho, hemos considerado oportuno la incorporación de una lámina de dibujos en la que se ofrece un caso práctico de realización, con la natu--

15

ral advertencia de que estos dibujos son meramente aclaratorios y por ello no podrán constituir limitación del alcance de este Modelo.

20

La lámina de dibujos ofrece en la figura 1ª una sección A-B de la vista lateral del gancho tal y como se muestra en la figura 2ª; la figura 3ª nos ofrece una vista en planta del gancho, tal y como se ofrece acabada su constitución, siendo la figura 4ª una sección C-D de la lámina de la que se parte para obtener el gancho y que constituye la figura 5ª del plano.

25

Haciendo pues referencia a las figuras del plano queremos manifestar que éste está constituido, en su desarrollo, por una lámina o plancha -1- que en su troquelado se le configura una parte central rectangular, con sendas extensiones -2- y -3- a cada lado, mientras que por un extremo ofrece la prolongación circular -4- con un amplio orificio central -5-; por el lado contrario la plancha -1- ofrece la extensión rectangular -6- con un orificio coliso -7-.

30

35

40

Obtenido por troquelado la plancha tal y como se muestra en su desarrollo en la figura 5ª, se somete posteriormente al doblado de las extensiones laterales -2- y -3- hasta configurar la forma cilíndrica central que se pone de manifiesto en la figura 1ª, señalando con -8- y -9- sendos dobleces inmediatos a las extensiones -4- y -6- de forma que los planos de dichas extensiones vienen a quedar alineados y confundidos con el eje del cuerpo cilíndrico central que configuran las extensiones dobladas -2- y -3-, conducto cilíndrico éste que tiene como función la de servir de paso y protección al cordón eléctrico.

45

Es evidente que la simplicidad de esta estructura ha de repercutir beneficiosamente en su precio, sin merma alguna de su eficacia en la función a que se destina en el montaje de lámparas.

50

Suficientemente descrita la estructura objeto de este Modelo, sólo nos resta manifestar que serán variables las circunstancias de materiales, tamaños y formas, siempre y cuando estas posibles variaciones no afecten a su esencialidad que se detalla en la siguiente

N O T A
= = =

Los puntos que se reivindican en el presente Modelo de Utilidad, son:

55

60

65

70

1º.- Nuevo gancho para el montaje de lámparas, que se caracteriza por estar constituido por una sola pieza de plancha troquelada con una parte central de forma rectangular constituida por sendas extensiones en ambos lados que en la fase de troquelado se doblan hasta contactar los laterales opuestos, determinando un conducto cilíndrico para paso del cable o cordón eléctrico, disponiendo asimismo esta parte central de sendas prolongaciones opuestas, una de las cuales remata en forma circular con un gran orificio asimismo circular en su centro, en tanto que la otra prolongación tiene forma rectangular y un orificio coliso, obteniendo en la fase de troquelado unos suaves dobleces de forma que las prolongaciones circular y rectangular precitadas quedan en un mismo plano horizontal, coincidente con el eje del conducto cilíndrico intermedio. Y

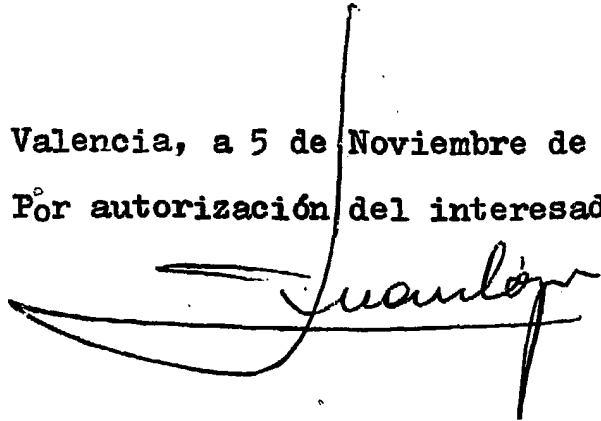
2º.- "NUEVO GANCHO PARA EL MONTAJE DE LAMPARAS",

75

de conformidad en un todo en lo esencial y fines industriales a lo descrito en la precedente Memoria Descriptiva, y gráficamente representado en las figuras del plano adjunto para su mejor comprensión.

Esta Memoria consta de CUATRO hojas, escritas o mecanografiadas por una sola cara y a doble espacio en 75 líneas.

Valencia, a 5 de Noviembre de 1.985
Por autorización del interesado.



.....

.....

.....

.....

.....

.....

.....

Sección A-B

Fig. 1

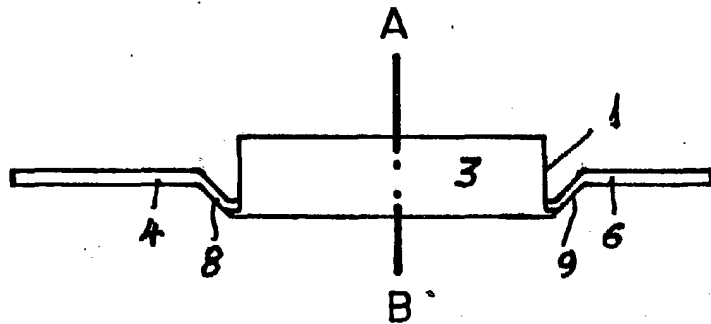
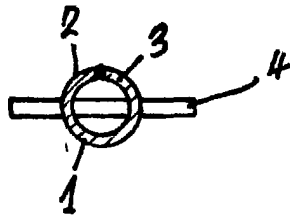


Fig. 2

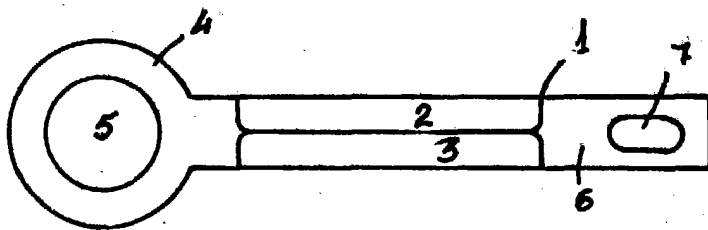


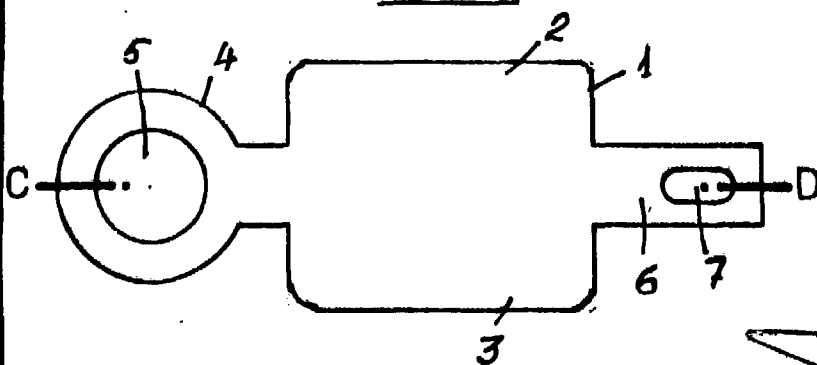
Fig. 3

Sección C-D



Fig. 4

Fig. 5



Escala Variable.

Madrid, Noviembre 1985

P.A.