

(19) ES (11) (21) (22)	NUMERO 290132	(10) Y
	FECHA DE PRESENTACION 6-NOVIEMBRE-1985	



ESPAÑA

MODELO DE UTILIDAD

(30) PRIORIDADES: (31) NUMERO -----	(32) FECHA -----	(33) PAIS -----
---	---------------------	--------------------

(47) FECHA DE PUBLICIDAD	(51) CLASIFICACION INTERNACIONAL 4 F21V 3/00
--------------------------	---

(54) TITULO DE LA INVENCIÓN

"MONTURA PERFECCIONADA PARA VARILLAS DE VIDRIO EN LAMPARAS".

(71) SOLICITANTE (S)

VIDRIOS Y ACCESORIOS LAMPARAS VILLACASA, S.A. "VALVISA"

DOMICILIO DEL SOLICITANTE

Santiago Rosinyol, 9
08031-BARCELONA-

(72) INVENTOR (ES)

(73) TITULAR (ES)

VIDRIOS Y ACCESORIOS LAMPARAS VILLACASA, S.A. "VALVISA"

(74) REPRESENTANTE

LUIS RUIZ PALACIOS
Marqués de Santa Ana, 30
28004 - MADRID

El presente Modelo de Utilidad, se refiere, como su enunciado indica, a una nueva montura perfeccionada, destinada a soportar múltiples varillas de vidrio en lámparas de iluminación.

5.- Consiste en una monopieza en chapa conformada, de planta sensiblemente rectangular con uno de sus lados mayores en medio punto cóncavo, que presenta en su superficie múltiples orificios circulares como elemento de fijación por cuelgue de múltiples varillas de vidrio independientes.

10.- La sencillez y economía de la montura, hacen de ella un elemento digno de la protección registral que para ella se solicita por medio del presente Modelo de Utilidad.

La descripción de las distintas partes que comprenden la montura en cuestión, se hará a continuación con ayuda de los dibujos de la adjunta hoja de planos, en los que se representa un modo de realización de la misma presentado a título de ejemplo y sin caracter limitativo, por lo que sus variantes de cualquier índole, mientras sean meramente accidentales y no determinen la obtención de un resultado industrial nuevo y distinto, deben considerarse incluidas dentro del ámbito de protección dimanante del registro que se solicita.

20.- La figura primera, representa una vista en planta de una montura según la presente invención.

25.- La figura segunda, representa una vista parcial en sección transversal de uno de los lados laterales conforma-

dos de una montura, según figura primera.

La figura tercera, representa una vista parcial en sección transversal del borde superior de una montura, según figuras anteriores.

5.- La numeración que acompaña a las citadas figuras tiene en todas ellas el mismo significado, siendo éste el siguiente:

1.- Placa montura.

2.- Conformados laterales de refuerzo.

10.- 3.- Conformado superior de refuerzo.

4.- Orificios cuelgue varillas.



5.- Orificio cuelgue embellecedores.

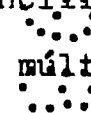


6.- Orificio situación embellecedores.



15.- Sobre el conjunto de la placa montura (1), se conforma lateralmente en "U" por dobles pliegues (2) y superiormente en ángulo por conformado (3) de pliegue sencillo.

Con el número (4), los orificios cuelgue de múltiples varillas no representados.



20.- Con el número (5), unos orificios circulares de igual diámetro como cuelgue de embellecedores.



Con el número (6), los orificios de desahogo para el cuelgue de embellecedores de cristal.

25.- Descrito suficientemente la naturaleza y objeto del presente Modelo de Utilidad, se hace constar que las características esenciales sobre las que ha de recaer la concesión del mismo, están comprendidas en las notas reivindicatorias que en la siguiente página se detallan.

REIVINDICACIONES

- 1ª.- Montura perfeccionada para varillas de vidrio en lámparas, caracterizada por comprender una placa de chapa conformada centralmente en embutición con doble pliegue de los bordes laterales, siendo su lado lateral o borde inferior mayor, silueteado en medio punco cóncavo que cubre toda su magnitud, así como múltiples perforaciones equidistantes al borde inferior en diámetro de pequeñas dimensiones, mientras en su superficie, existen señõs orificios circulares de gran diámetro, así como orificios similares a los periféricos inferiores, dispuestos sobre los orificios mayores en números unitarios y en diámetro vertical a cada orificio mayor.

.....

- 2ª.- MONTURA PERFECCIONADA PARA VARILLAS DE VIDRIO EN LAMPARAS.

.....

- - - - -

Todo ello tal y como se describe y reivindica en la memoria que antecede que consta de CINCO hojas escritas a máquina por una sola de sus caras y planos que la ilustran.

Madrid, 6 de Noviembre de 1985

...

...

...

...

...

...

...

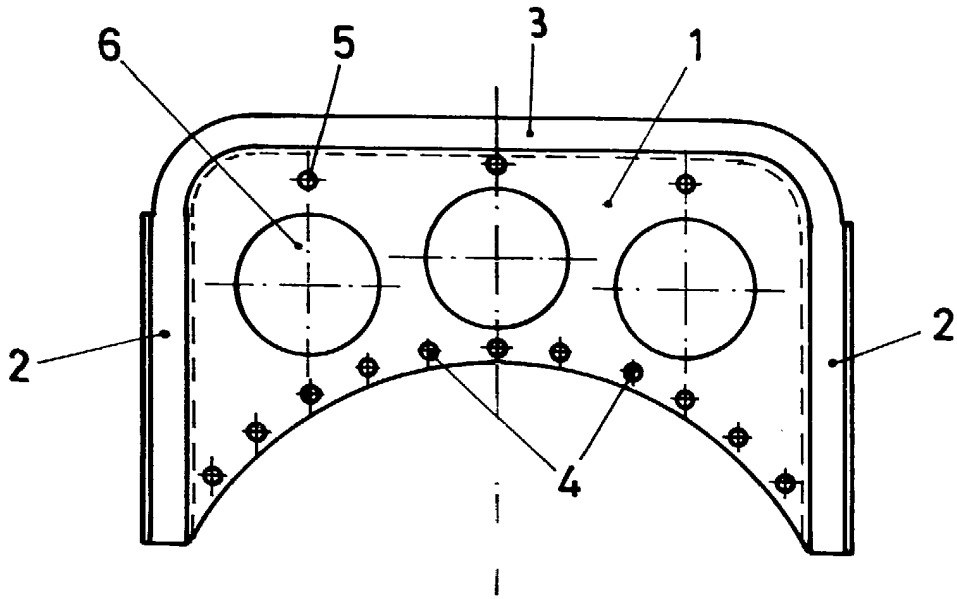


FIG. 1

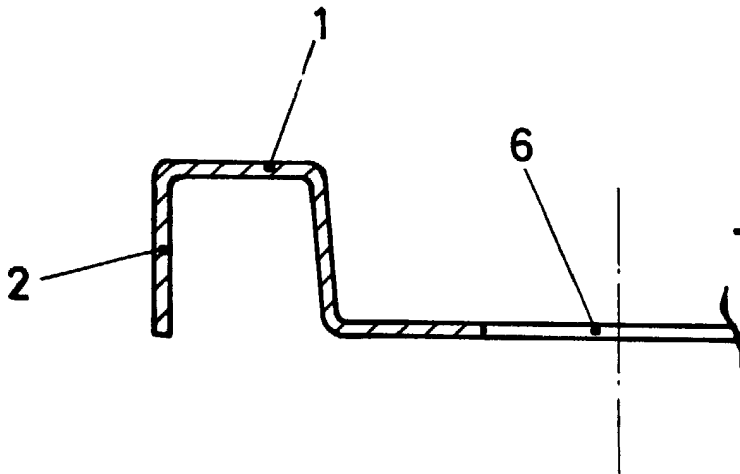


FIG. 2

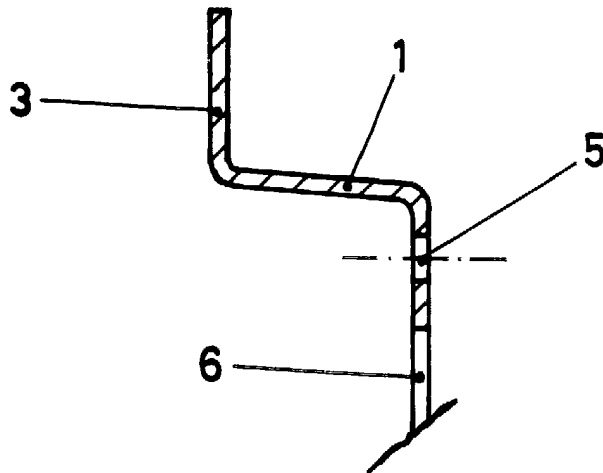


FIG. 3



ESCALA VARIABLE