

18 ES	11	NUMERO	19 Y
	21	290125	
	22	FECHA DE PRESENTACION	
		6 NOV. 1985	



ESPAÑA

MODELO DE UTILIDAD

16 ABR. 1986

30 PRIORIDADES:		
31 NUMERO	32 FECHA	33 PAIS
- -	- -	- -

47 FECHA DE PUBLICIDAD	81 CLASIFICACION INTERNACIONAL 4
	B29D 28/00

54 TITULO DE LA INVENCIÓN
"Tejido de malla extruida"

71 SOLICITANTE (S)
INTERMAS S.A.

DOMICILIO DEL SOLICITANTE
Goya 32, CARDEDEU (Barcelona)

72 INVENTOR (ES)
- -

73 TITULAR (ES)

74 REPRESENTANTE
M. Curell Suñol

R-1367-255

M O D E L O D E U T I L I D A D

por VEINTE años

solicitado en España a favor de INTERMAS S.A., entidad española,
domiciliada en calle Goya núm. 32, CARDEDEU (Barcelona),
5. por "Tejido de malla extruida". - - - - -

MEMORIA DESCRIPTIVA

La presente invención se refiere a un tejido de malla
extruida, especialmente apto para la formación de bolsas, sa-
cos, redes, cestas, tapices de refuerzo, telas de protección
10. y de empalizada, u otros. - - - - -

La manejabilidad, ligereza, facilidad de adaptación,
resistencia al desgaste y a la corrosión, y el coste relativa-
mente reducido, con condiciones altamente propicias para el em-
pleo óptimo de este tejido en cada una de las diversas aplica-
15. ciones.- - - - -

El mencionado tejido se caracteriza porque está cons-
tituido por una disposición preferentemente tubular aplanada,
obtenida por una coextrusión en resinas sintéticas, que se com-
pone de dos alineaciones de hilos paralelos, entrecruzadas en-
20. tre sí según diagonales de sentidos contrarios, por sendos pla-

nos sobrepuestos, y de unas fajas transversales espaciadas y solidarias a los citados hilos por la cara exterior del conjunto. - - - - -

5. Otros objetos y características de la invención se irán dando a conocer en detalle a lo largo de la descripción que sigue, haciendo referencia a los dibujos ilustrativos que la acompañan. En los dibujos: - - - - -

Figura 1, es una porción de un tejido compuesto según la invención. - - - - -

10. Figura 2, es una sección transversal esquemática de la figura 1. - - - - -

Figura 3, es un detalle ampliado referido a la figura 1. - - - - -

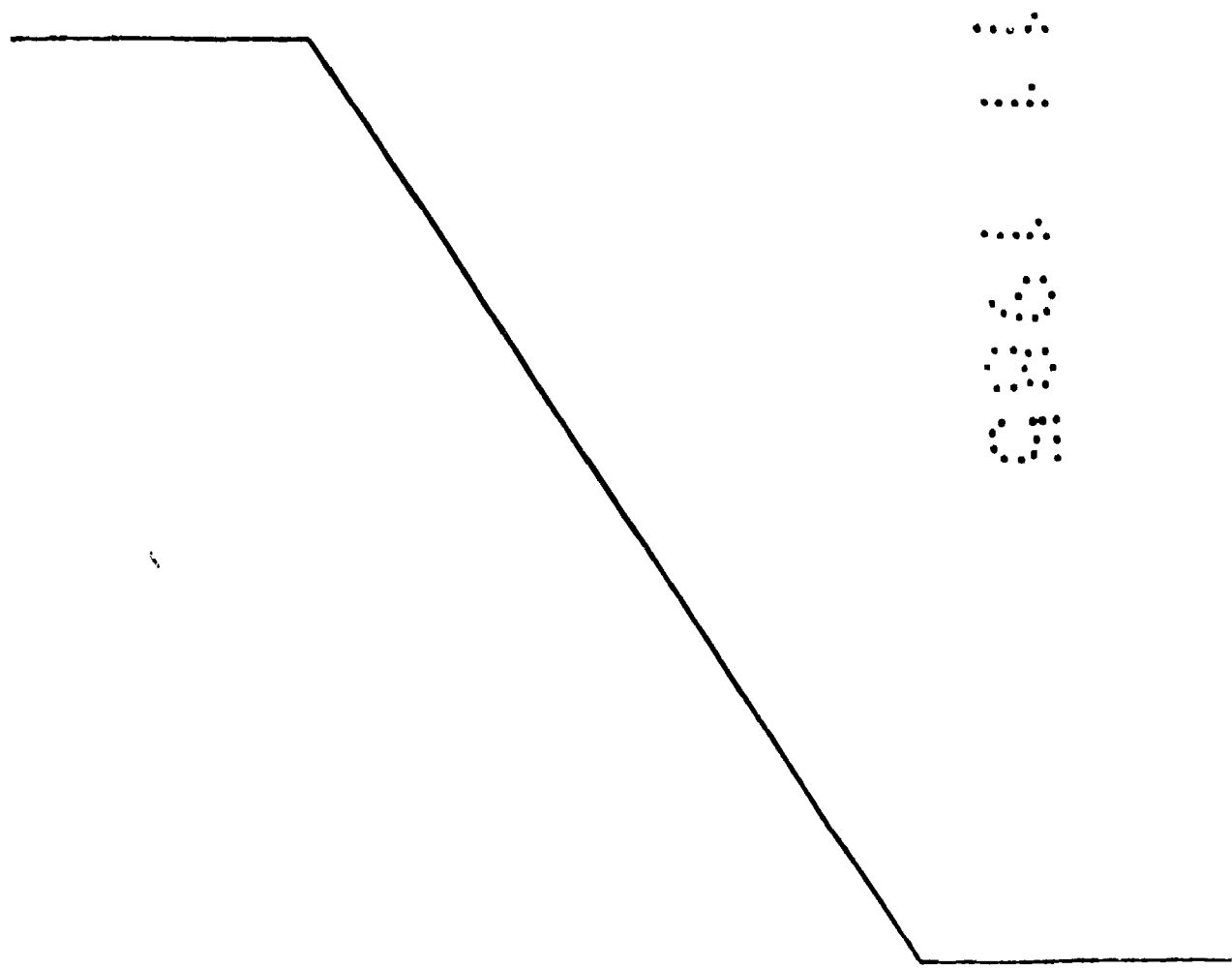
15. El tejido 1 de referencia es realizado por una operación simultánea de doble extrusión en resinas sintéticas, tal como polietileno, para componer un cuerpo tubular aplana-
do que consta de dos capas sobrepuestas de unos hilos parale-
los 2a y 2b respectivamente, que se orientan diagonalmente y
entrecruzan en sentidos contrarios, formando una rejilla con
20. unos espacios libres en forma de rombos 3, y de unas fajas transversales 4 regularmente espaciadas, que se solidarizan a la malla de hilos por la cara exterior de sus dos partes, como se muestra en la figura 2. - - - - -

Esta disposición es susceptible de ser recortada a

la medida conveniente en cada caso, cerrada por los bordes que se desee y dotada de los accesorios inherentes a cada tipo de aplicación. - - - - -

5. Descritas convenientemente las características de la invención, se hace constar que en la misma podrán introducirse cuantas variantes de detalle pueda aconsejar la experiencia, siempre que con ello no se modifique la esencialidad de la misma. - - - - -

10. A los efectos consiguientes, se declaran de novedad, utilidad y propiedad para España, sus territorios y plazas de soberanía, las reivindicaciones que siguen. - - - - -



REIVINDICACIONES

5. 1.- Tejido de malla extruida, caracterizado porque está constituido por una disposición preferentemente tubular aplanada, obtenida por una coextrusión en resinas sintéticas, que se compone de dos alineaciones de hilos paralelos, entrecruzadas entre sí según sentidos diagonales contrarios, por sendos planos sobrepuestos, y de unas fajas transversales espaciadas y solidarias a los citados hilos por la cara exterior del conjunto. - - - - -

10. 2.- "TEJIDO DE MALLA EXTRUIDA". - - -  - - -

Todo ello conforme se describe y reivindica en la presente memoria que consta de cuatro hojas, foliadas y mecanografiadas por una sola de sus caras, y de tres figuras que la ilustran.



MADRID - 5 NOV. 1935
P. A. M. CURELL SUÑOL

Handwritten signature

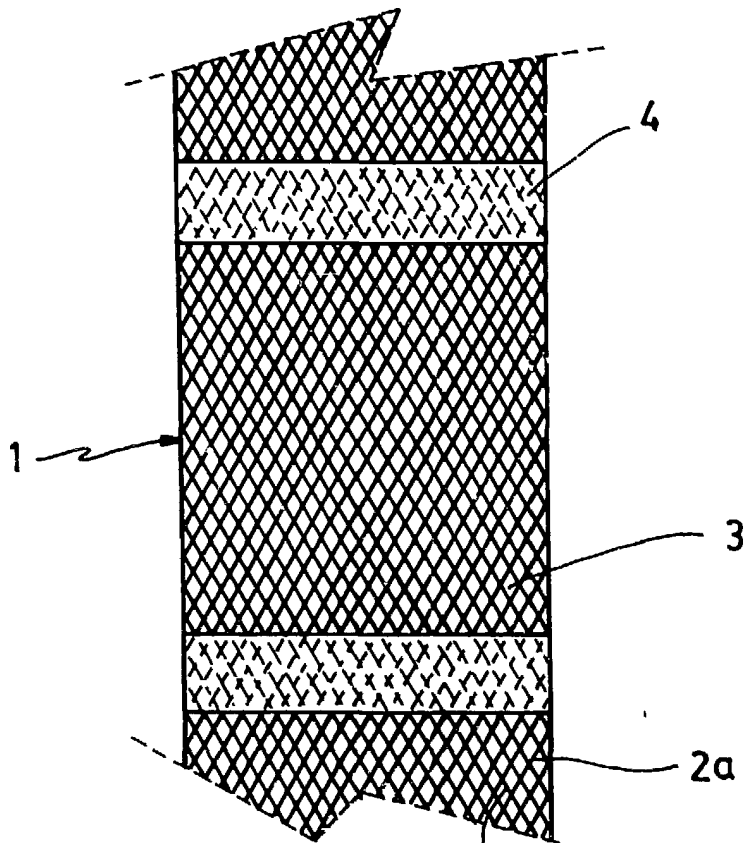


FIG. 1

FIG. 2

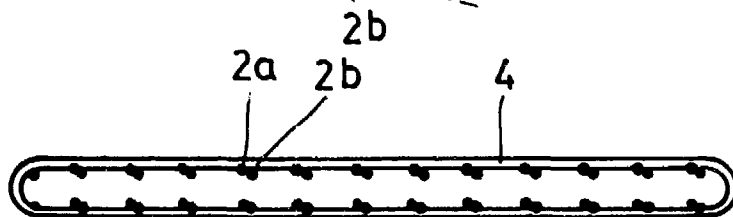



FIG. 3



MADRID - 6 NOV. 1986
P.A. M. CURELL SUÑER

[Handwritten signature]