

⑩ ES	⑪ NUMERO	⑩ Y
	290112	
	⑫ FECHA DE PRESENTACION	
	5 NOV. 1985	



ESPAÑA

MODELO DE UTILIDAD

1- ABR. 1986

③① PRIORIDADES:	③② FECHA	③③ PAIS
③① NUMERO		

④⑦ FECHA DE PUBLICIDAD	⑤① CLASIFICACION INTERNACIONAL
	Int. Cl. 4 A47F 2/03

⑤④ TITULO DE LA INVENCIÓN

"ESTUCHE PERFECCIONADO"

⑦① SOLICITANTE (S)

DON MARCOS MORALES GONZALVO

DOMICILIO DEL SOLICITANTE

Pere Costa nº 25

⑦② INVENTOR (ES)

⑦③ TITULAR (ES)

⑦④ REPRESENTANTE

DOÑA M<sup>a</sup> LUISA ISERN CUYAS, Agente Oficial Propiedad Industrial

DESCRIPCION

El presente modelo de utilidad se refiere a un estuche perfeccionado.

En la invención se ha ideado un estuche destinado para múltiples usos, tales como para contener material escolar, videos, etc., el cual se caracteriza por estar compuesto por tres piezas de material moldeado, preferentemente plástico, asociadas articuladamente para formar una caja o estuche que simula un libro.

Dos de las aludidas piezas se obtienen a partir del mismo molde y constituyen el cuerpo de caja y tapa, simulando las cubiertas del libro, mientras que la tercera pieza, a la cual se vinculan las antedichas, semeja el lomo del libro.

El cuerpo de caja incorpora una cubeta, de material moldeado más liviano, que presenta un lecho adecuado al objeto u objetos a contener.

Con el fin de facilitar la explicación se acompaña a la presente memoria descriptiva de una lámina de dibujos en la que se ha representado un caso de realización que se cita a título de ejemplo.

En los dibujos:

Las figuras 1 y 2, muestran el estuche en posición abierta y cerrada, según sendas perspectivas.

La figura 3, es un detalle del cierre del estuche, visto en sección.

La figura 4, corresponde a un despiece en perspectiva donde se aprecia el sistema de asociado de los componentes

del estuche.

Haciendo referencia a las figuras, se aprecia en su realización un estuche constituido por tres piezas -1-, -2- y -3-, de material moldeado, de las cuales las -1- y -2-, integran la tapa y caja, simulando las cubiertas de un libro, mientras que la pieza -3-, simula el lomo del libro, en la cual articulan las otras dos.

Las piezas -1- y -2- prolongan sus lados menores -4-, según porciones -5- en las cuales existen sendos tetones -6- operativamente dispuestos para encajar en respectivos alojamientos -7-, localizados en los testeros -8- del lomo -3-, y así establecer el giro articulado de los componentes del estuche.

El estuche se cierra con auxilio de una pieza -9- que engatilla en un diente -10-.

La cubeta -11-, que constituye el lecho para el producto a contener queda retenida por unas garras -12-.

El modelo dentro de su esencialidad, puede ser llevado a la práctica en otras formas de realización que difieran en detalle de la indicada a título de ejemplo en la descripción y a las cuales alcanzará igualmente la protección que se recaba. Podrá, pues, construirse en cualquier forma y tamaño, con los materiales más adecuados, por quedar todo ello comprendido en el espíritu de las reivindicaciones.

N O T A

Descrito el objeto del presente invento, se declaran como no divulgadas ni practicadas en España, las siguientes reivindicaciones:

5. 1. Estuche perfeccionado, caracterizado esencialmente por el hecho de estar constituido por tres piezas de material moldeado, dos de las cuales, que constituyen la caja y tapa, y simulan las cubiertas de un libro, son idénticas, encontrándose vinculadas articuladamente a la tercera pieza, que simula el lomo de un libro.
10. 2. Estuche, según la anterior reivindicación, caracterizado porque los medios que vinculan las piezas antedichas, componentes del estuche, están constituidos por unos testones previstos en prolongaciones de los costados menores de la pieza de caja, operativamente dispuestos para encajar a presión, por cesión elástica del material, en cavidades al efecto previstas en los testeros de la pieza de lomo.
15. 3. Estuche perfeccionado.  
Según se describe y reivindica en la presente memoria descriptiva que consta de 4 hojas foliadas y escritas a máquina por una sola cara.
- 20.

Madrid, a 5 NOV. 1985  
P. S. M. LUISA BERN CUYAS  
E. P.

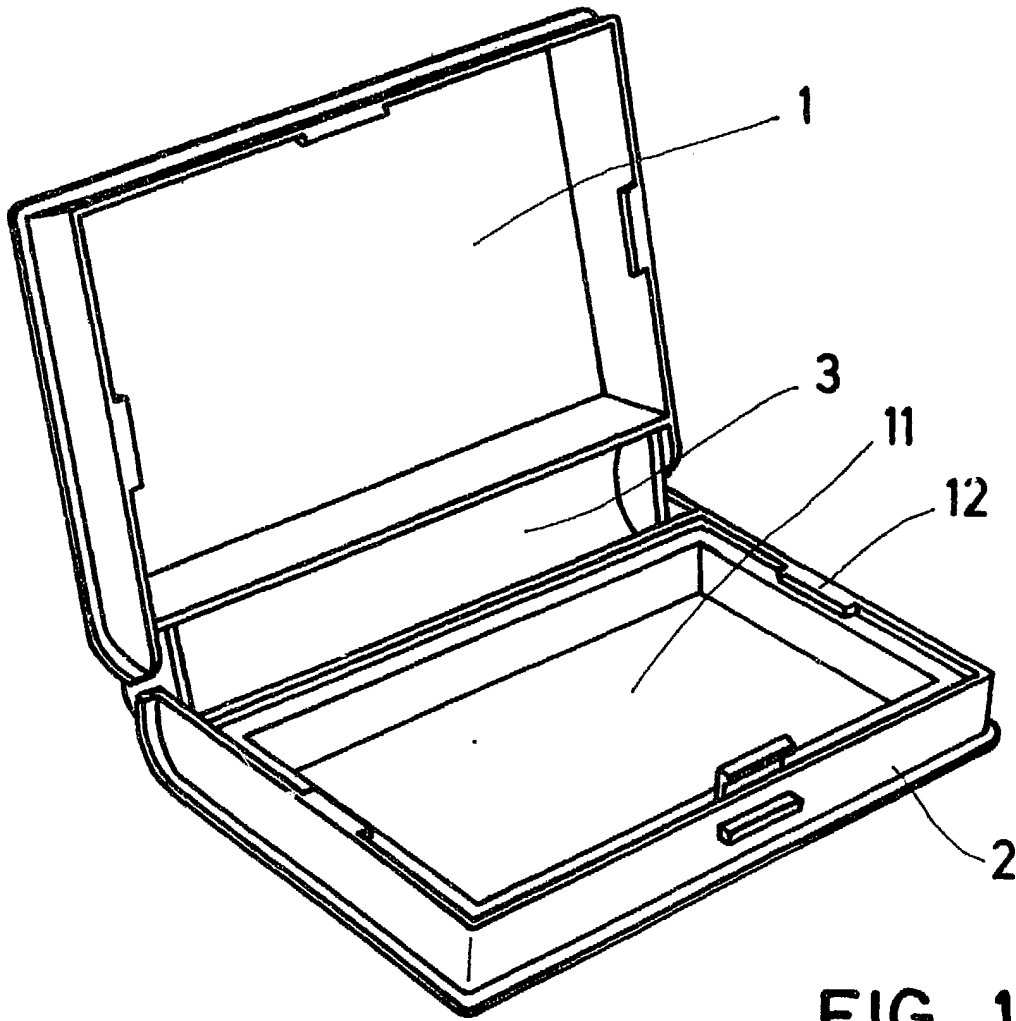


FIG. 1

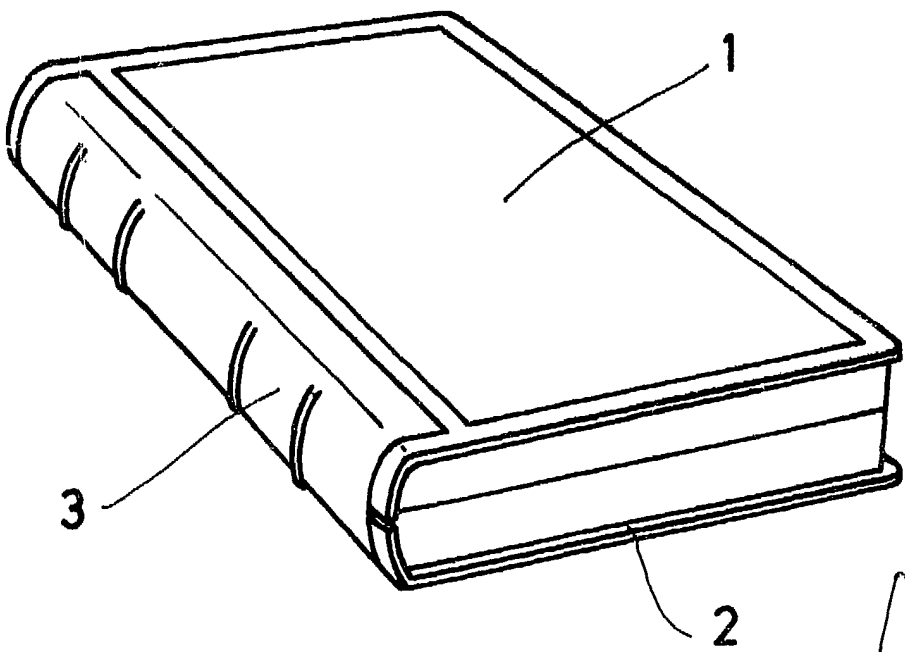


FIG. 2

Madrid, a 15 NOV. 1935  
P. P. ISERN CUYAS  
M. P. E. *[Signature]*

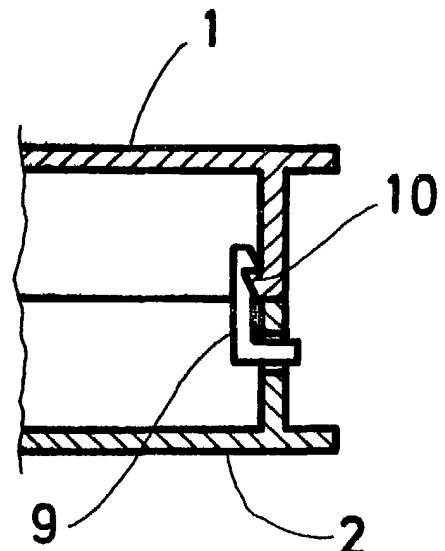


FIG. 3

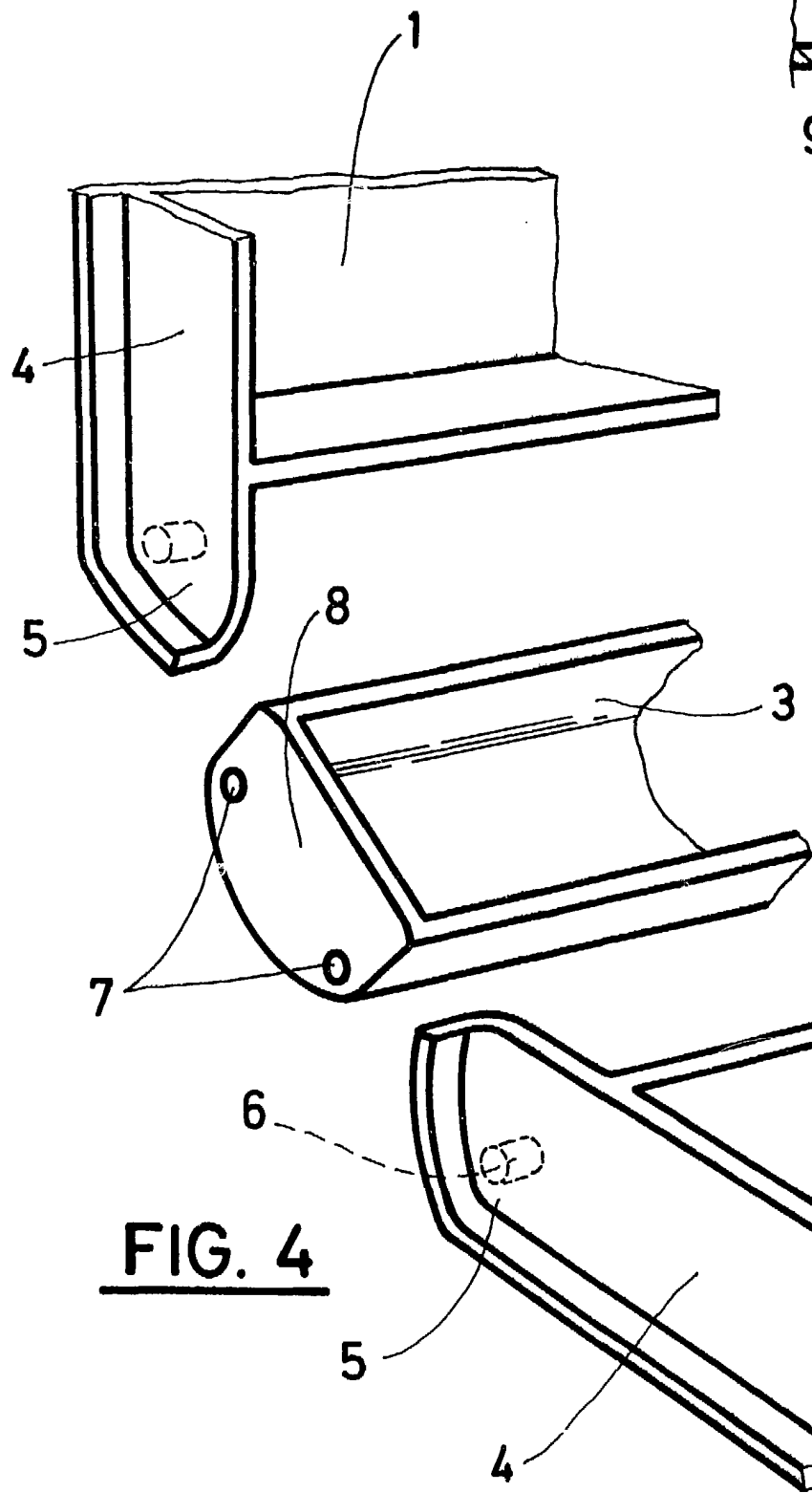


FIG. 4

Madrid, a 15 NOV 1945  
p. a.  
MAY 1945  
DE P.  
MAY 1945