

(19) ES (21) (22)	(11) NUMERO <b>289997</b>	(16) Y
	FECHA DE PRESENTACION	



ESPAÑA

MODELO DE UTILIDAD

1 - MAR. 1986

(30) PRIORIDADES:	(32) FECHA	(33) PAIS
(31) NUMERO		

(47) FECHA DE PUBLICIDAD	(51) CLASIFICACION INTERNACIONAL
	Int. Cl. E05D11/10

(54) TITULO DE LA INVENCION  
 " RESBALON DE PESTILLOS MOVILES PERFECCIONADO CON ESCUADRASDE RE - FUERZO, PARA CERRADURAS EN GENERAL " .

(71) SOLICITANTE (S)  
 MONTAJES ELECTRONICOS DORCAS, S.A.









DOMICILIO DEL SOLICITANTE  
 Maestro José Serrano, nº 2 SIETE AGUAS (Valencia)

(72) INVENTOR (ES)

(73) TITULAR (ES)

(74) REPRESENTANTE  
 SR. D. DIONISIO DE LA FUENTE FERNANDEZ.

El presente Modelo de utilidad tiene por objeto=  
la declaración sobre la que debe recaer el privile-  
gio de explotación Industrial y comercial exclusi -  
vos en el territorio nacional de acuerdo con la Vi-  
5.- gente Legislación sobre Propiedad Industrial que co-  
mo el enunciado indica se trata de un resbalón, re -  
fuerzo, para la cerraduras electro-mecánicas.

El Modelo que se describe y presenta en la si   
guiente memoria, consiste en un cuerpo conjunto res   
10.- balón para los pestillos móviles de las cerraduras=  
perfeccionado y mejorado por disponer de dos escua   
dras de refuerzo a modo de nervios laterales, que   
dan rigidez y aseguran una mayor fuerza y resisten   
15.- cia al diente de bloqueo del resbalón y de gran uti   
lidad práctica, que aporta novedad y una buena, se-   
gura y duradera funcionabilidad del cuerpo conjunto  
resbalón.


Para mejor comprensión de lo anteriormente expues   
to y únicamente a título de ejemplo no limitativo,=  
20.- se acompaña una hoja de plano en la que;

Fig 1.- Representa una vista en perspectiva del cuerpo resbalón, donde se distinguen las dos escuadras refuerzo laterales.

5.- Fig 2.- Representa una vista en sección transversal del cuerpo resbalón con la posición de cierre de pestillo y la vista en planta de la escuadra refuerzo inferior.

En éstas figuras se han indicado con las referencias que a continuación se relacionan los siguientes

10.- elementos:

1.- Cuerpo del resbalón.

2.- Escuadras de refuerzo laterales.

3.- Pestillo.

Refiriéndonos a las antes citadas ilustraciones

15.- que representan una forma esquemática de su realización industrial y que únicamente se incluye con carácter meramente informativo y por consiguiente no limitativo tendremos:

20.- Resbalón de pestillos móviles perfeccionado con escuadras de refuerzo, para las cerraduras en general

configurando por el cuerpo del resbalón 1) que posee dos escuadras de refuerzo laterales 2) a modo de cartelas de resistencia y rigidez para el diente de bloqueo de los pestillos 3).

5.-

N O T A

Descrita suficientemente la naturaleza del invento, así como su realización práctica solamente debe añadirse que son variables las circunstancias de tamaño, forma y material particularmente refe-

D.-

ridos a cada uno de los elementos que integran el conjunto, en el que podrá ser variado todo aquello que no suponga una alteración de la esencialidad del objeto expuesto en la anterior descripción, la cual deberá ser tomada en su más amplio senti-

15.-

do y no como una limitación de posibilidades de realización, siendo por lo tanto, lo que se solicita Modelo de utilidad por veinte años en España, y que se recoge en las siguientes:

REIVINDICACIONES

- 1.- RESBALON DE PESTILLOS MOVLES PERFECCIONADO CON ESCUADRAS, DE REFUERZO PARA CERRADURAS EN GENERAL, =  
 5.- caracterizado porque lo constituye un compacto cuer  
 po conjunto que integra el alojamiento de montaje, =  
 del resbalón móvil, el diente de bloqueo y las dos =  
 escuadras de refuerzo laterales al diente de bloqueo  
 a modo de cartelas, que confieren a éste de una ma  
 10.- yor resistencia y duración de funcionabilidad del  
 conjunto cuerpo resbalón.
- 2.- RESBALON DE PESTILLOS MOVILES PERFECCIONADO CON ESCUADRAS, DE REFUERZO PARA CERRADURAS EN GENERAL, =  
 15.- caracterizado según la primera reivindicación porque  
 las escuadras de refuerzo laterales tienen una forma  
 triangular progresiva en aumento hacia la arista supe  
 rior del diente de bloqueo, para así asegurar la comple  
 ta acción de resistencia y refuerzo del diente.
- 3.- RESBALON DE PESTILLOS MOVILES PERFECCIONADO CON ESCUADRAS DE REFUERZO, PARA CERRADURAS EN GENERAL.




Según se describe y reivindica en la presente memoria descriptiva que consta de seis hojas foliadas y mecanografiadas por una sola cara y de una lámina de dibujos.

5.- Madrid, a

EL AGENTE OFICIAL.

DIONISIO DE LA FUENTE FERNANDEZ

Por Poder



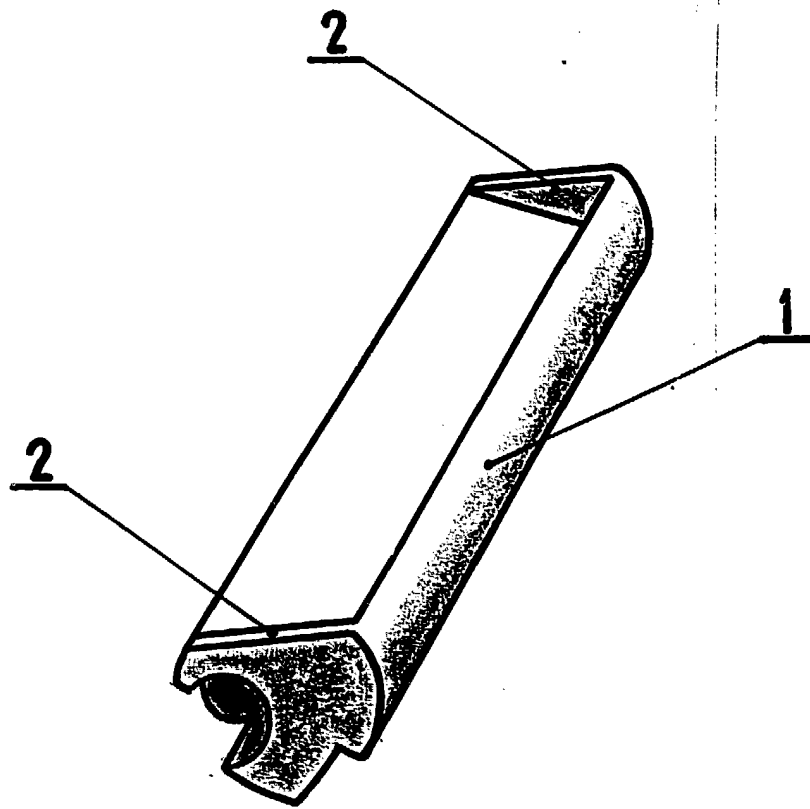


FIG-1

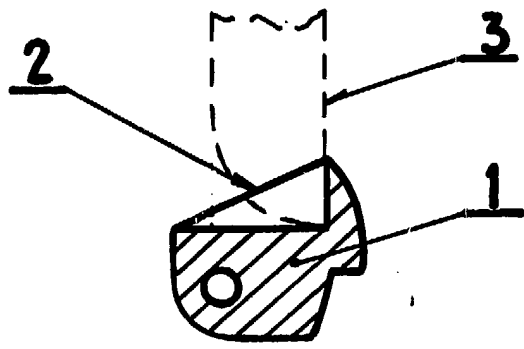


FIG-2

DIONISIO DE LA FUENTE FERNANDEZ

Por Autor

