

19 ES 21 22	NUMERO 289858	10 Y
	FECHA DE PRESENTACION 25 OCT. 1985	



ESPAÑA

MODELO DE UTILIDAD

14 - ABR. 1986

30 PRIORIDADES: 31 NUMERO	32 FECHA	33 PAIS
------------------------------	----------	---------

47 FECHA DE PUBLICIDAD	51 CLASIFICACION INTERNACIONAL <i>B43K23/00</i>
------------------------	--

54 TITULO DE LA INVENCIÓN "SOPORTE PARA ELEMENTOS ESCRITORES"
--

71 SOLICITANTE (S) NUMATEX, S.A. y MERIDIANO, S.A.

DOMICILIO DEL SOLICITANTE General Zabala, nº. 29 y Alonso Heredia, nº. 12 28002 MADRID y 28028 MADRID
--

72 INVENTOR (ES)

73 TITULAR (ES) Las firmas solicitantes.

74 REPRESENTANTE JUAN JOSE ALONSO YAGUE (203-8)
--

MEMORIA DESCRIPTIVA

5 La presente invención se refiere, según se expresa en el enunciado de esta memoria descriptiva, a un soporte para elementos escritores, tales como por ejemplo bolígrafos, lápices, rotuladores etc., cuya finalidad es la de permitir la fijación de uno de tales elementos a cualquier superficie adecuada, como por ejemplo una carpeta, una agenda, etc., fijación que obviamente ha de ser de carácter amovible, para permitir la utilización de dicho elemento escritor como tal.

10 Se trata pues de un dispositivo capacitado para fijarse a cualquier superficie plana, con carácter inamovible, dispositivo que a su vez cuenta con medios para recibir, ahora con carácter amovible, a un elemento escritor.

15 Para ello y de forma más concreta el soporte que se preconiza está constituido a partir de una pieza laminar de naturaleza plastica en la que se define un sector mayoritario en forma de casquete esférico, el cual está provisto de una ranura diametral, de embocadura sensiblemente estrangulada, concretamente con una sección que sobrepasa sensiblemente el semicírculo, siendo el diámetro de esta ranura o acanaladura coincidente con el diámetro de los elementos escritores a que se des-

20

25

30

tina el soporte, diámetro que, como es sabido, es prácticamente coincidente para la inmensa mayoría de los elementos de este tipo existentes en el mercado.

5 Como complemento de la estructura descrita la citada pieza laminar, incorpora, enmarcando al citado casquete esférico, una pestaña perimetral, en forma de corona circular, incluida en el propio e imaginario plano de corte de dicho casquete, con la especial particularidad de que dicha pestaña está dotada en su cara posterior, la opuesta al casquete, de una capa de adhesivo, debidamente protegida por una lámina circular de papel parafinado eliminable en el momento de llevar a cabo la fijación del soporte sobre la superficie de que se trate.

10 Esta especial configuración del soporte, concretamente laminar y a partir de material plástico, ligeramente deformable, permite que, tras la fijación del dispositivo, cualquier elemento de escritura de diámetro adecuado pueda introducirse en la ranura o acanaladura diametral, a presión mediante ligera deformación de su embocadura, quedando perfectamente retenido en su seno y, consecuentemente, fijado al soporte y a su vez a la superficie a la que previamente ha sido fijado este último, siendo factible, no obstante su fácil inde

pendización en cualquier momento, para su utilización como tal elemento escritor.

5 Para complementar la descripción que se está realizando y con objeto de ayudar a una mejor comprensión de las características del invento, se acompaña a la presente memoria descriptiva, como parte integrante de la misma, de una hoja única de planos en la que con carácter ilustrativo y no limitativo, se ha representado lo siguiente:

10 La figura 1.- Muestra una vista en perspectiva de soportes para elementos escritores que constituye el objeto de la presente invención.

15 La figura 2.- Muestra una vista en alzado lateral y en sección diametral del mismo soporte de acuerdo con el plano de corte A-B de la figura 1 y en la que se observa específicamente la configuración de su ranura receptora del elemento escritor.

20 La figura 3.- Muestra un detalle ampliado de la figura 2, el señalado en dicha figura con un círculo, detalle en el que se observa la capa de adhesivo para fijación del soporte y su correspondiente lámina protectora.

25 La figura 4.- Muestra, finalmente, un ejemplo de utilización práctica de dicho soporte, debidamente fijado a una superficie plana y soportando a un elemento escritor, concretamente un lápiz.

5 A la vista de estas figuras puede observar se como el soporte que se preconiza está constituido mediante un cuerpo laminar, de naturaleza plástica, rígido, pero ligera y elásticamente deformable, en el que se define un amplio sector mayoritario 1 que configura un casquete esférico, provisto de una ranura o acanaladura diametral 2, cuya sección, como se observa especialmente en la figura 2, adopta una configuración circular, sobre pasando sensiblemente el semicírculo, para que su embocadura 3 quede sustancialmente estrangulada en orden a definir una "pinza" de retención para el elemento escritor 4 de que se trate.

15 Este amplio sector 1 en forma de casquete esférico se prolonga por su embocadura en una pestaña perimetral 5, en forma de corona circular y situada en correspondencia con el imaginario plano de dicha embocadura, estando la mencionada pestaña por su cara posterior, correspondiente a la zona cóncava del cuerpo, provista de un capa 6 de adhesivo, adhesivo que se mantiene protegido hasta el momento de fijación del soporte mediante una lámina 7 de papel parafinado que, por motivos de simplicidad constructiva, adopta una configuración circular, de manera que no solo afecta a la pestaña perimetral 5 sino que cierra la embocadura del

20

25

30

5 cuerpo 1, siendo dicha lámina 7 fácilmente eliminable en el momento de llevar a cabo la fijación del soporte en su conjunto sobre cualquier superficie plana 8, como por ejemplo la cubierta de una carpeta, el panel de un mueble, etc.

10 Como también se ha dicho anteriormente el diámetro de la acanaladura 2 será acorde con el diámetro del tipo de elemento escritor 4 a que se destine el soporte, para que éste quede "pinzado" en el seno de dicha ranura y consecuentemente retenido de acuerdo con el objetivo fundamental de la invención, como se observa en la figura 4.

15 Se consigue de esta manera un soporte cuyo costo de fabricación es infimo, ya que se trata de una pieza plástica, fácilmente obtenible por moldeo, en la que participa una cantidad de material mínima resultando complementariamente la fijación de dicho soporte sumamente fácil, practicamente instantánea y resultando igualmente fácil el acoplamiento y desacoplamiento a dicho soporte del elemento escritor.

25 No se considera necesario hacer más extensa esta descripción para que cualquier experto en la materia comprenda el alcance de la invención y las ventajas que de la misma se derivan.

Los materiales, forma, tamaño y disposición de los elementos serán susceptibles de varia-

ción siempre y cuando ello no suponga una alteración a la esencialidad del invento.

Los términos en que se ha redactado esta memoria deberán ser tomados siempre en sentido amplio y no limitativo.



5
10
15
20
25
30

REIVINDICACIONES

5 1.- SOPORTE PARA ELEMENTOS ESCRITORES, esencialmente caracterizado por estar constituido mediante una pieza laminar, preferentemente de naturaleza plástica, en la que se define un amplio sector mayoritario en forma de casquete esférico, provisto de una ranura o acanaladura diámetro de embocadura estrangulada, con una sección preferentemente circular, que sobrepasa ostensiblemente el semicírculo para conseguir la citada estrangulación de su embocadura y con un diámetro acorde con el del tipo de elemento escritor a que se destina; habiéndose previsto que este sector en forma de casquete esférico se complemente con una pestaña perimetral, establecida en correspondencia con su embocadura y dentro del imaginario plano correspondiente a esta última, pestaña que define una superficie en forma de corona circular, de adaptación y fijación del soporte a cualquier superficie plana, con la particularidad de que tal superficie de adaptación está provista de una capa de adhesivo, debidamente protegida, hasta el momento de su utilización, con una lámina de papel parafinado.

25 2.-SOPORTE PARA ELEMENTOS ESCRITORIOS, según queda descrito y reivindicado en la presente memoria que consta de nueve hojas todas ellas es-

critas a máquina por una sola de sus caras y se representa en los dibujos que se acompañan.

Madrid, 25 OCT. 1985

p. a.

JUAN JOSE ALONSO YAGUE
P. P.



Jesús Picazo Sierra

20
10
5



5

10

15

20

25

30

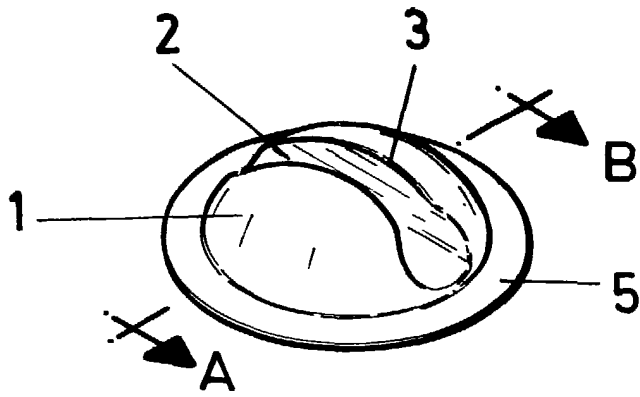
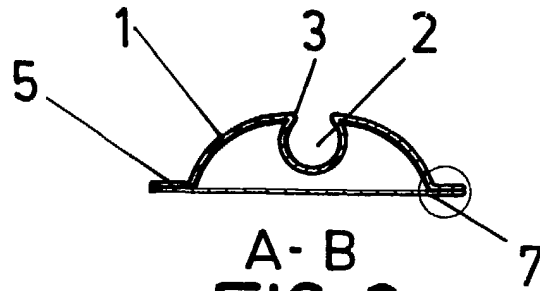


FIG.-1



A-B
FIG.-2

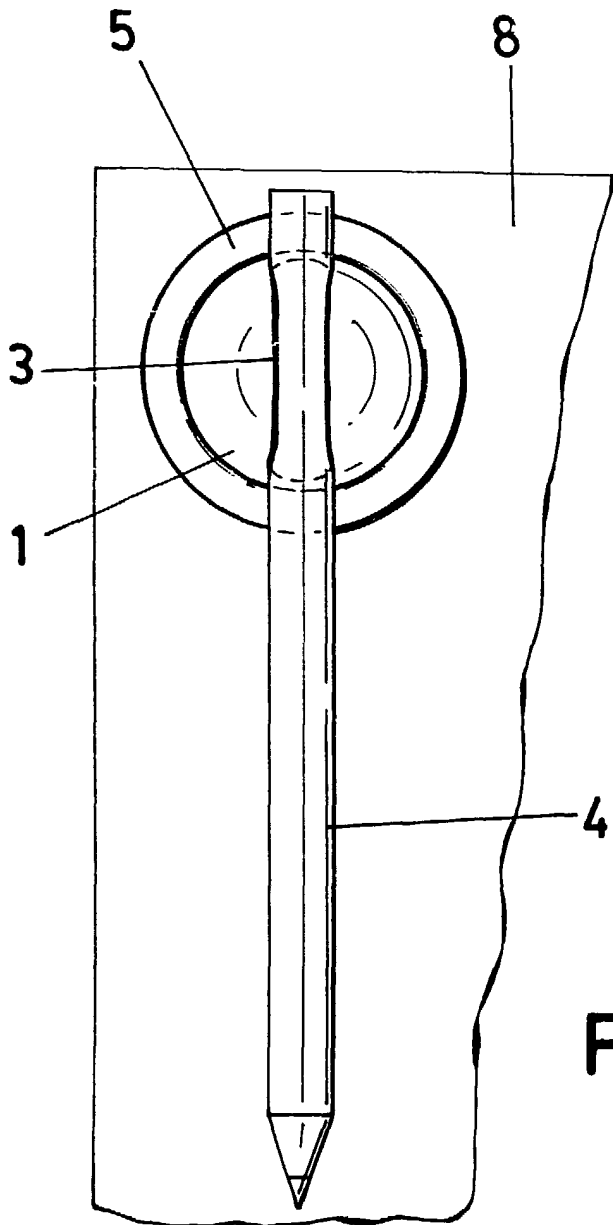


FIG.-4

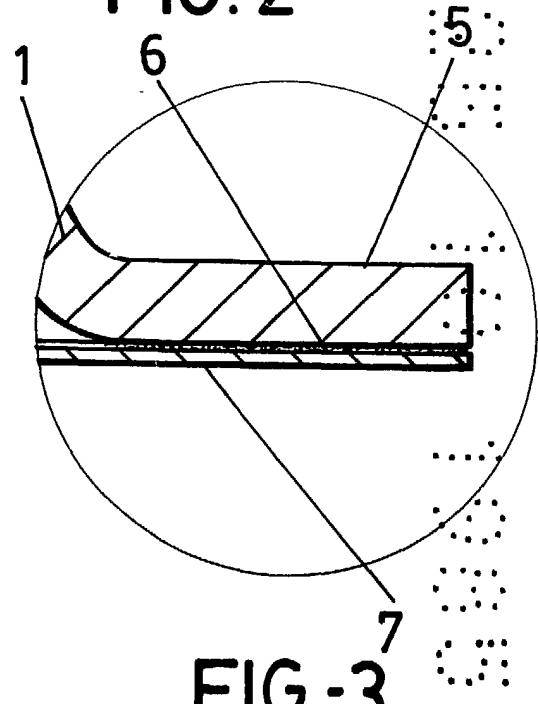


FIG.-3

ESCALA VARIABLE

MADRID 25 OCT. 1985
JUAN JOSE ALONSO YAGÜE
P. P.

Jesús Placazo Sierra