

19 ES	11	NUMERO	10 Y
	21	289357	
	22	FECHA DE PRESENTACION	
		2 de Octubre 1985	



ESPAÑA

MODELO DE UTILIDAD

16 FEB. 1985

30 PRIORIDADES:	32 FECHA	33 PAIS
31 NUMERO		

47 FECHA DE PUBLICIDAD	51 CLASIFICACION INTERNACIONAL
	Int. Cl. A47G 23/03

54 TITULO DE LA INVENCIÓN
"NUEVO ESCURREPLATOS METÁLICO PLEGABLE"

71 SOLICITANTE (S)
HERNAN GONZALEZ ADOLFO

DOMICILIO DEL SOLICITANTE
C/. Correjidor Juan de Bobadilla,17 Madrid - 28030

72 INVENTOR (ES)
HERNAN GONZALEZ ADOLFO

73 TITULAR (ES)

74 REPRESENTANTE

1 La presente memoria se refiere como indica su enunciado a un nuevo escurreplatos metálico plegable, esencialmente caracterizado porque el sistema de sujeción una vez montado, es original, logrando una gran sencillez y robustez en la sujeción de la parrilla porta-plateos.

5 Este escurreplatos metálico plegable, esta constituido por varias piezas: dos marcos de varilla de alambre, una parrilla porta-plateos de varillas de alambre y una bandeja inferior porta-vasos, de varillas de alambre.

A continuación se hará una detallada descripción del sistema que se alude con referencia a los planos que se acompañan, en los que se representa a simple título
10 de ejemplo, no limitativo, una forma preferente de realización, susceptible de todas aquellas variaciones de detalle que no supongan una alteración fundamental de las características esenciales del mismo.

En la figura 1 se representa una perspectiva de la parrilla porta-plateos, en la cual pueden apreciarse los dos enganches "a" y "b" en ambos extremos de una de
15 las varillas longitudinales exteriores. Estos dos enganches sirven para la sujeción del escurreplatos una vez montado y dispuesto para su uso.

En la figura 2 se representan los dos marcos que montados en forma de tijera, con un punto de giro intermedio "A", son el soporte de la parrilla porta-plateos y la bandeja porta-vasos.

20 En la figura 3 se representa el detalle "A" de la figura 2, donde se aprecia el punto de giro de los dos marcos de alambre y la sujeción de ambos por un pasador a través de un taladro en cada varilla vertical de los marcos.

Seguidamente relacionaremos los diversos elementos numerados en los dibujos adjuntos de la presente memoria.

- 25 1.- Parrilla porta-plateos.
- 2.- Marcos en tijera.
- 3.- Punto de giro de los marcos.
- 4.- Bandeja inferior porta-vasos.

El elemento fundamental de éste nuevo escurreplatos, está constituido por los
30 dos quiebros "a" y "b" hechos a la varilla en forma de ganchos de la parrilla porta-plateos, figura 1.



Todos los elementos anteriormente descritos se utilizan de la forma siguiente:

1 Sobre los dos marcos de alambre montados en forma de tijera, se monta la parrilla porta- platos en la parte superior de los marcos. Uno de los extremos de la parrilla porta- platos se une de forma solidario con uno de los marcos por medio de anillos. El otro extremo de la parrilla porta- platos lleva los dos quiebros

5 "a" y "b" en forma de ganchos y éstos se introducen en el otro marco enganchando literalmente al marco y limitando la apertura en forma de "V" de los marcos, logrando un cuerpo rígido y sencillo. Finalmente se coloca la bandeja porta-vasos figura 4 en la parte inferior de los dos marcos, figura 2, y sobre las dos varillas inferiores "c" y "d".


10 La forma, materiales y dimensiones, podrán ser variables y en general cuanto sea accesorio y secundario, siempre que no altere, cambie o modifique la esencialidad del objeto que se describe.

Los términos en que queda redactada esta memoria, son ciertos y fiel reflejo del objeto descrito, debiéndose tomar con caracter amplio y nunca en forma imitativa.



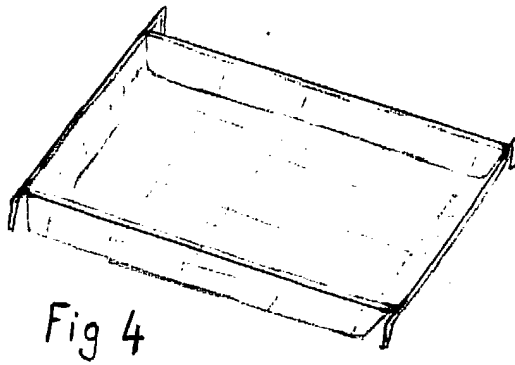
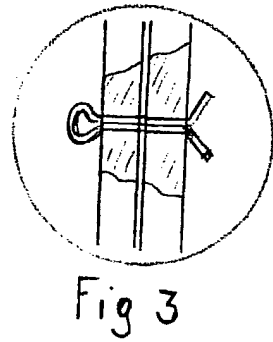
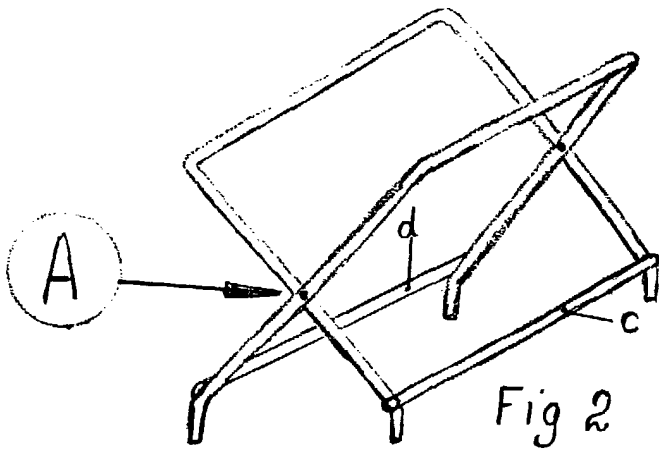
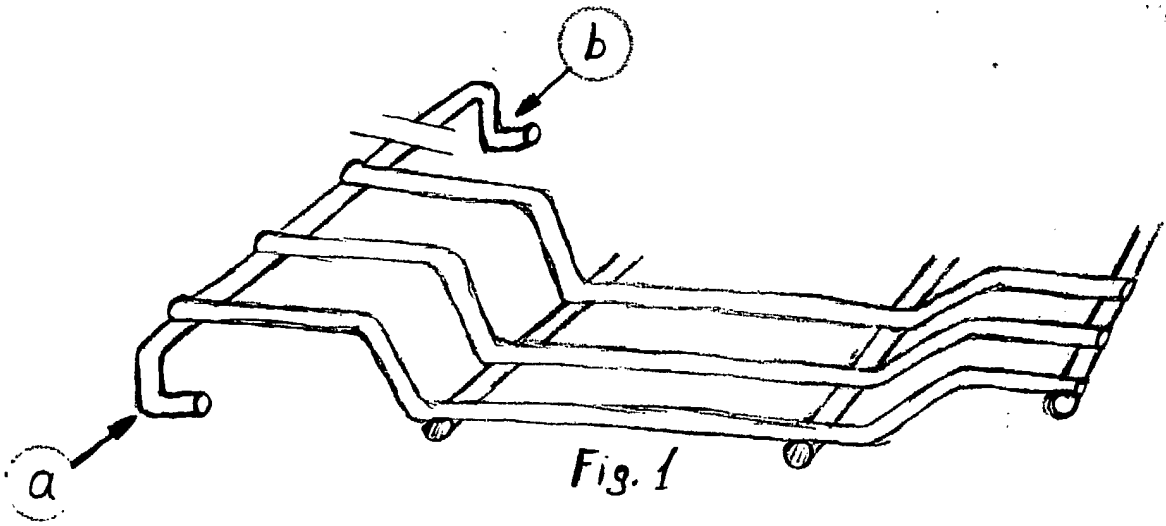
REIVINDICACIONES

- 1 1.- Nuevo escurreplatos metálico plegable, caracterizado por estar constituido por una parrilla porta- platos, a la cual se le han practicado dos quiebros en forma de ganchos "a" y "b", figura 1, en uno de los alambres laterales extremos longitudinales. Gracias a éstos ganchos se consigue una unión sencilla y robusta con los marcos.
- 5 2.- Nuevo escurreplatos metálico plegable, según la reivindicación anterior, caracterizado porque a los dos marcos de alambre, figura 2, se le han practicado dos agujeros en el centro de su lado vertical, obteniéndose los dos puntos de giro "A" mediante un pasador, figura 3, obteniéndose el plegado de todo el conjunto gracias al giro en forma de tijera de los dos marcos.
- 10 3.- Nuevo escurreplatos metálico plegable, según las reivindicaciones anteriores, caracterizado porque dispone de una bandeja metálica de regilla electrosoldada que se coloca en la parte inferior de los marcos soporte, figura 2, y sobre las varillas "c" y "d" y sirve para depositar los vasos.
- 15 4.- NUEVO ESCURREPLATOS METALICO PLEGABLE.



Todo conforme se describe en la memoria que antecede, se ilustra como ejemplo de ejecución en los planos unidos a ella y se reivindica en sus reivindicaciones. Esta memoria consta de 4 hojas foliadas, escritas a máquina por una sola cara y planos que la acompañan.

Madrid, 1 de Octubre de 1985



Escala variable