

(19) ES (11) (21) (22)	NUMERO 289330	(10) Y
	FECHA DE PRESENTACION 1 OCT. 1985	



ESPAÑA

MODELO DE UTILIDAD

16 FEB. 1986

(30) PRIORIDADES: (31) NUMERO - -	(32) FECHA - -	(33) PAIS - -
---	-------------------	------------------

(47) FECHA DE PUBLICIDAD	(51) CLASIFICACION INTERNACIONAL B65B 25/10
--------------------------	---

(54) TITULO DE LA INVENCION "Envase para caramelos, bombones y similares"
---	----------------------------------

(71) SOLICITANTE (S) P. MAURI S.A.
--	----------------

DOMICILIO DEL SOLICITANTE Santander nº 101, 08030 BARCELONA
---	----------------

(72) INVENTOR (ES) - -	
---------------------------	--

(73) TITULAR (ES)	
-------------------	--

(74) REPRESENTANTE M. Curell Suñol	
--	--

R-MA-500

M O D E L O D E U T I L I D A D

por VEINTE años

solicitado en España a favor de P. MAURI S.A., entidad española, domiciliada en Santander núm. 101, 08030 BARCELONA, por

5. "Envase para caramelos, bombones y similares". - - - - -

MEMORIA DESCRIPTIVA

.....

La presente invención se refiere a una envase para caramelos, bombones y similares, ideado como una manera inédita de presentación de dichos productos, lográndose además un efecto gracioso y atrayente que sirva de incentivo para favorecer la expendición. - - - - -

10.

El mencionado envase se caracteriza porque está constituido por un cuerpo hueco interior, substancialmente rígido, que sirve de receptáculo para una cierta cantidad de producto, y por un elemento laminar flexible en funciones de envolvente y de presentación, de modo que las partes extremas de este elemento exterior rebasan los extremos del cuerpo interior y se cierran por torsión formando sendos florones, proporcionando al conjunto el aspecto de un gran caramelo. - - - - -

15.

También se caracteriza la invención porque el cuerpo interior es un elemento tubular. - - - - -

5. Asimismo se caracteriza la invención porque, eventualmente, los extremos del cuerpo interior tubular poseen sendas tapetas de cierre. - - - - -

Otros objetos y características de la invención se irán dando a conocer en detalle a lo largo de la descripción que sigue, haciendo referencia a los dibujos ilustrativos que la acompañan. En los dibujos: - - - - -

10. Figura 1, es una vista en perspectiva de un envase según la invención. - - - - -

Figura 2, corresponde a una sección de la figura 1 por una línea II-II. - - - - -

15. Figura 3, representa parcialmente, en sección longitudinal, dos porciones de cuerpo de envase de extremo curvo y plano respectivamente. - - - - -

20. El envase de referencia consiste en la asociación de un elemento interior 1 que es el continente de los productos, y un elemento exterior 2 que es el presentador del producto, además de servir eventualmente como cierre para el primero. - - - - -

El elemento interior 1 es un cuerpo substancialmente rígido, en cartón o plástico, preferentemente celofana o

poliester transparente, que define el espacio reservado al producto 3, protegiendo el mismo. - - - - -

5. El elemento exterior 2 es una pieza laminar flexible, en papel, celofana u otro material análogo, que proporciona una envoltura 4 al cuerpo interior 1. Este elemento exterior 2, además de abarcar la periferia del elemento interior 1, presenta una prolongación por ambos extremos de este último que permiten cerrar el mismo, lo cual se produce por torsión de dichas prolongaciones para componer un terminal en forma de florón 5. Con ello, este elemento exterior 2 forma además las tapas 6 para los extremos del cuerpo interior 1. - - - - -

10.
El cuerpo interior 1 puede ser tubular, de sección circular o poligonal, con extremos abiertos o cerrados, de modo que en este último caso estará dotado de unas tapetas 7 en forma de disco rígido o de opérculo que aseguren la contención del producto 3, según las figuras 2 y 3. - -

15.
Asimismo es factible que el citado cuerpo interior 1 conste de dos piezas ensambladas entre sí y que tengan extremos encorvados 8 para cerrarse sobre sí mismos, según la figura 3. - - - - -

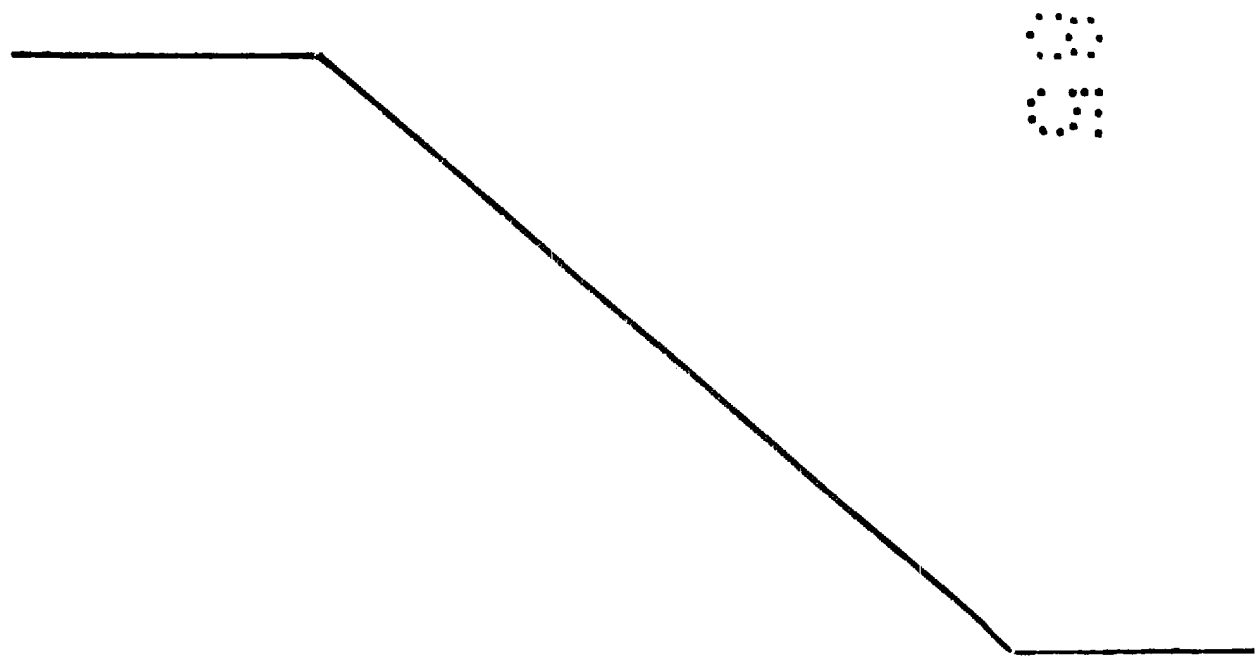
20. El elemento exterior 2 podrá presentar zonas 9 provistas de marcas u otras inscripciones, así como figuras diversas, y presentar coloridos decorativos. - - - - -

Los productos 3 consistirán en caramelos, bombones, pastillas, peladillas, chocolatinos y otros artículos similares, en una cierta cantidad. - - - - -

5. De este modo, el conjunto del envase ofrece el aspecto de un gran caramelo a manera de una reproducción ampliada de los caramelos que alberga, tal como se observa en la figura 1, aunque no exista necesariamente este parecido externo. - - - - -

10. Descritas convenientemente las características de la invención, se hace constar que en la misma podrán introducirse cuantas variantes de detalle pueda aconsejar la experiencia, siempre que con ello no se modifique la esencialidad de la misma.
.....
.....
.....

15. A los efectos consiguientes, se declaran de novedad, utilidad y propiedad para España, sus territorios y plazas de soberanía, las reivindicaciones que siguen. -



REIVINDICACIONES

5. 1.- Envase para caramelos, bombones y similares, caracterizado porque está constituido por un cuerpo hueco interior, substancialmente rígido, que sirve de receptáculo para una cierta cantidad de producto, y por un elemento laminar flexible en funciones de envolvente para el primero y de presentación, de modo que las partes extremas de este elemento exterior rebasan los extremos del cuerpo interior y se cierran por torsión formando sendos florones, proporcionando al conjunto el aspecto de un gran caramelo. - - - - -

10.

2.- Envase para caramelos, bombones y similares, según la reivindicación 1, caracterizado porque el cuerpo interior es un elemento tubular. - - - - -

15. 3.- Envase para caramelos, bombones y similares, según las reivindicaciones 1 y 2, caracterizado porque; eventualmente, los extremos del cuerpo interior tubular poseen sendas tapetas de cierre. - - - - -


4.- "ENVASE PARA CARAMELOS, BOMBONES Y SIMILARES".

20. Todo ello conforme se describe y reivindica en la presente memoria que consta de seis hojas, foliadas y mecanografiadas por una sola de sus caras, y de tres fi-

guras que la ilustran.

MADRID - 1 OCT, 1985

P.A. M. CURELL SUÑOL



.....
.....
.....
.....
.....
.....

FIG. 1

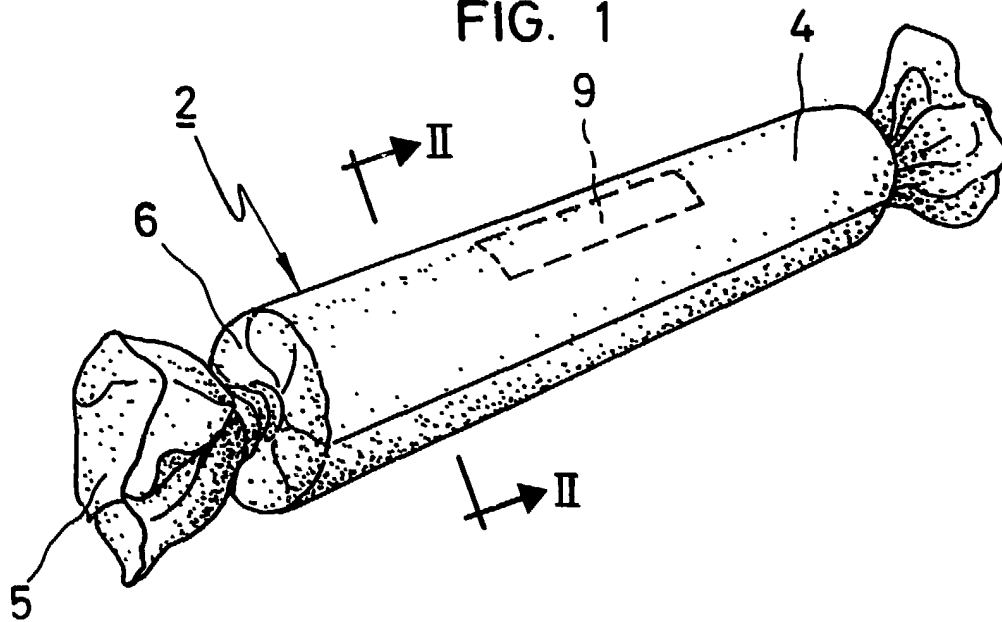


FIG. 2

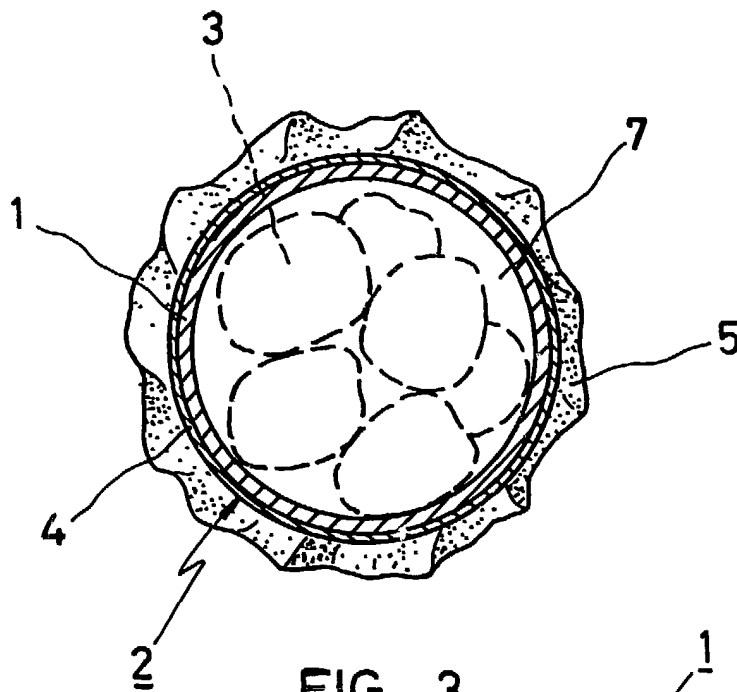
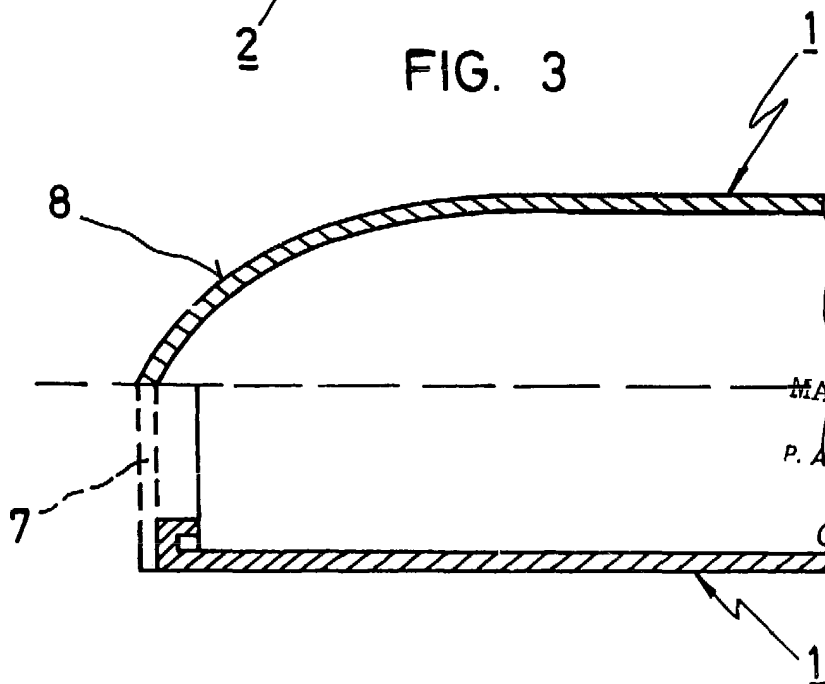


FIG. 3



MADRID - 1 OCT. 1935

P. A. M. CURELL SUÑOL