

(19) ES (21) (22)	NUMERO 289327	(10) Y
	FECHA DE PRESENTACION 12 SEPTIEMBRE 1985	



ESPAÑA

MODELO DE UTILIDAD

16 FEB. 1986

(30) PRIORIDADES:	(31) NUMERO	(32) FECHA	(33) PAIS
-------------------	-------------	------------	-----------

(47) FECHA DE PUBLICIDAD	(51) CLASIFICACION INTERNACIONAL A 47G 25/08
--------------------------	--

(54) TITULO DE LA INVENCIÓN "APARATO PARA LA COLOCACION DE BOLSAS-HOMBRERAS SOBRE PRENDAS"
--

(71) SOLICITANTE (SI) D. ANDRES SORIANO LOPEZ.
--

DOMICILIO DEL SOLICITANTE TARRASA (PROV. DE BARCELONA), CALLE DR. FERRAN, Nº 43.
--

(72) INVENTOR (ES)

(73) TITULAR (ES)

(74) REPRESENTANTE D. MARIA RENTER LLENAS (333-6), 08007 BARCELONA, CALLE CONSEJO DE CIENTO, Nº 347.
--

La presente solicitud de Modelo de Utilidad tiene por objeto reivindicar la novedad de un aparato para la colocación y embalaje de bolsas-hombreras sobre prendas confeccionadas, que resultan correcta y eficazmente protegidas para su expedición y modo transporte.

5

El aparato consta, esencialmente, de un amplio soporte de base, deslizable sobre ruedas giratorias, del que emerge, verticalmente, un vástago tubular terminado en forma de gancho, del que se cuelga el soporte con hombreras que sustenta la prenda a embalar.

10

Del propio soporte de base sobresale un vástago telescópico, de altura regulable, que presenta, en su parte superior, un brazo soporte movible horizontalmente, del que penden las bolsas a colocar sobre las prendas, las cuales están agrupadas formando un paquete, del que se separan sucesivamente, por unidades, a medida que se necesitan.

15

En los dibujos adjuntos, que constituyen parte integrante de la presente memoria descriptiva, se ha representado, a título de ejemplo ilustrativo, pero sin que tenga valor limitativo estricto, una realización práctica del nuevo aparato para facilitar la colocación de bolsas protectoras, con hombreras, sobre prendas confeccionadas, con objeto de que resulten bien embaladas.

20

Dichos dibujos muestran:

Fig. 1.- Vista en alzado frontal del conjunto del aparato.

Fig. 2.- Vista lateral correspondiente al alzado de Fig. 1.

25

Fig. 3.- Vista de la parte inferior de la base del aparato, mostrando el juego de pares de ruedas giratorias, que facilitan su desplazamiento.

Fig. 4.- Vista en perspectiva, mostrando, detalladamente, la parte superior del soporte de las bolsas, que es movible horizontalmente.

30

Fig. 5.- Detalle del soporte tubular sobre cuyo extremo superior se cuelga la prenda, que recibe la bolsa embaladora.

Refiriéndonos concretamente a dichos dibujos pasamos seguidamente a describir, con mayor detalle, las partes componentes del aparato para facilitar la colocación de bolsas-hombreras sobre las prendas.

Tal como se demuestra gráficamente por las vistas en perspectiva de las Figs. 1, 2 y 3 el aparato consta de una amplia base de sustentación -1-, de forma preferentemente rectangular, la cual es deslizante sobre ruedas giratorias -2- -2'-, dispuestas por pares, en la parte inferior y junto a los ángulos de dicha base -1-, según se aprecia por la perspectiva de la Fig. 3.

De dicha plataforma o base de sustentación -1- emerge, verticalmente, un soporte tubular -3-, que por su extremo superior termina en forma de gancho -4-, del que se cuelga el soporte con hombreras -5- que sustenta la prenda -P- a embalar.

De la referida base -1- del aparato sobresale, convenientemente desplazado respecto al soporte tubular -3- que sustenta la prenda -P-, un vástago telescópico -6- de altura regulable, que se fija a voluntad por la acción de un manguito estabilizador -7- (vease Figs. 2 y 3). Dicho vástago presenta, en su extremo superior, un brazo -8- movable horizontalmente, que forma -T- con el vástago -6- y cuyo desplazamiento horizontal se fija, según convenga, mediante un botón de mando -9-, que ejerce presión sobre el referido brazo -8-, que sirve de medio de sustentación de una placa -10-, dotada por su parte frontal de un par de ganchos -11-, para ensartar el paquete de bolsas protectoras -12- -12'- que son desprendidas de los referidos ganchos, a medida que han de emplearse para proteger las prendas -P-, que se sirven al cliente con toda garantía de pulcritud, buena presenta-

ción, correcta y eficazmente embaladas.

65 El hecho de que el paquete de bolsas «P» pueda situarse a la altura y distancia conveniente, respecto a la prenda a proteger, facilita el trabajo de embalarla, superponiendo la bolsa 12" en sentido vertical descendente, tal como se demuestra gráficamente por el detalle de la Fig. 5.

70 Por consiguiente que los materiales empleados para fabricar el aparato que dejamos descrito, podrán variar, eligiéndolos entre los más idóneos, pudiendo modificarse, igualmente, el conjunto de las dimensiones, de sus componentes, siempre que cumplan la acción funcional a que está destinado el aparato que se patenta.

75 El Modelo de Utilidad por "APARATO PARA LA COLOCACION DE BOLSAS-HOMBRERAS SOBRE PRENDAS", cuyo privilegio de explotación en España se solicita por un período de 20 años, deberá recaer sobre las particularidades que se concretan en las siguientes:



REIVINDICACIONES

1ª.- "APARATO PARA LA COLOCACION DE BOLSAS-HOMBRERAS SOBRE PRENDAS",
caracterizado por el hecho de que está constituido por una amplia -
80 base de sustentación, provista de ruedas giratorias para facilitar
su desplazamiento, de la cual emerge, verticalmente, un soporte tu-
bular que termina en forma de gancho, adecuado para suspender la -
prenda a través de su soporte con hombreras, mientras que, parale-
lamente a dicho soporte tubular sobresale, de la propia base, un -
85 vástago telescópico de altura regulable a voluntad, en el extremo
superior del cual se ha dispuesto un brazo, que forma T con dicho
vástago, el cual es desplazable horizontalmente y fijable a una de-
terminada distancia por la presión de un botón de mando, hallándose
acoplada, en el extremo del brazo desplazable, una placa dotada de
90 ganchos para ensartar el paquete de bolsas, que se retiran, por -
unidades, para colocarlas, por descenso vertical, sobre la prenda
que se desea embalar rápida y correctamente.

2ª.- "APARATO PARA LA COLOCACION DE BOLSAS-HOMBRERAS SOBRE PRENDAS".
Tal como se ha descrito y demostrado en los dibujos adjuntos.

96 Consta de cinco hojas foliadas y mecanografiadas por una sola
cara.

Barcelona a 12 SET. 1985

P.A. de D. Andrés Soriano López.

MARIA RENTER LLENAS

PP *[Handwritten signature]*

Fig. 1

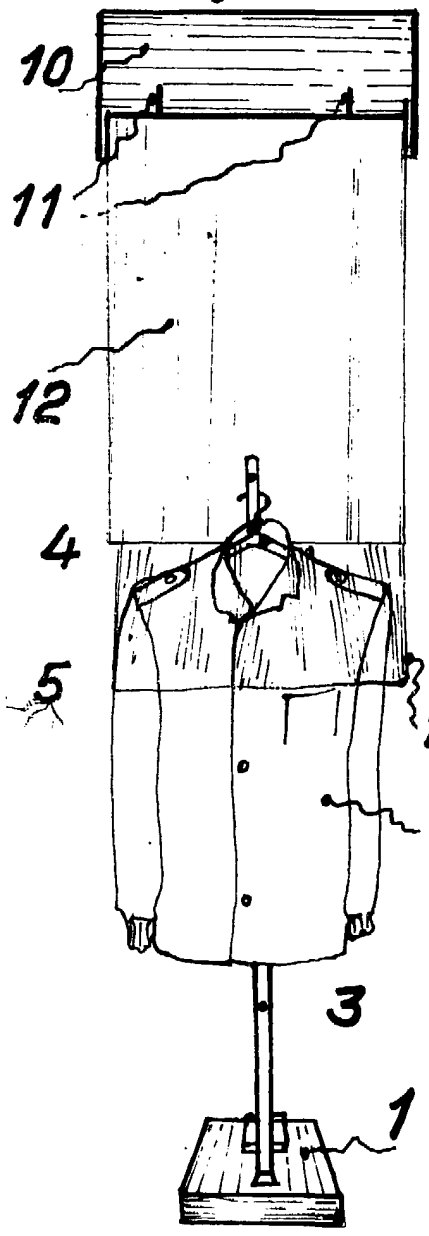


Fig. 2

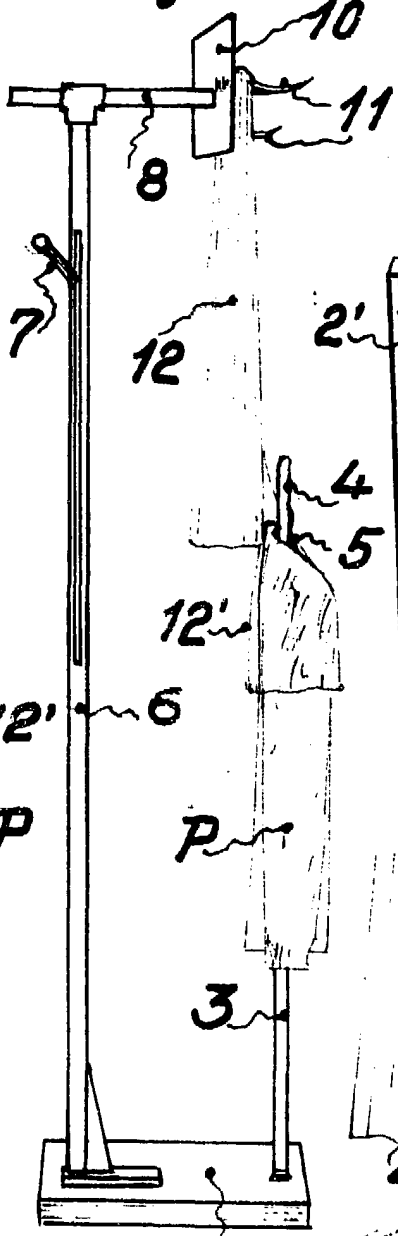


Fig. 3

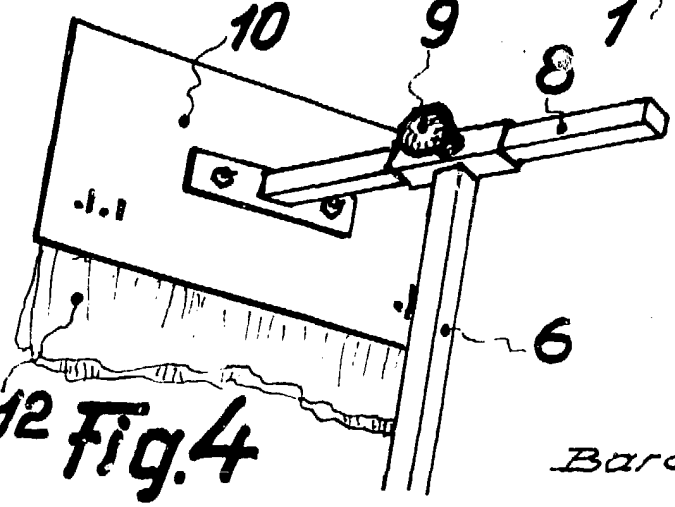



Fig. 4

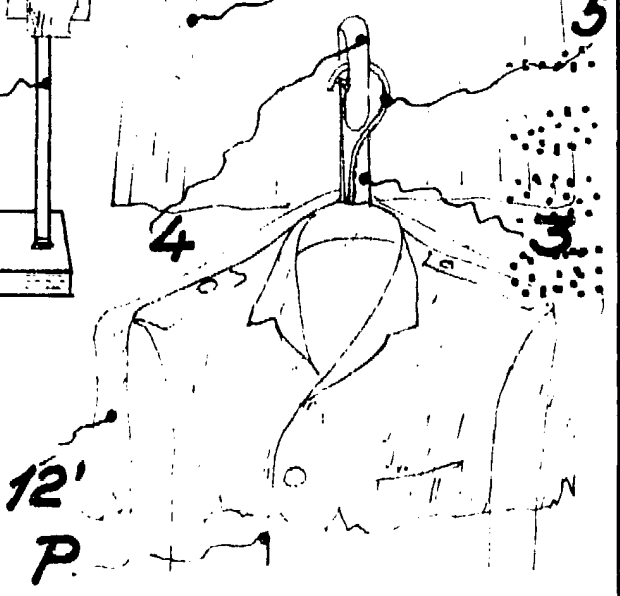


Fig. 5

Barcelona doce de Septiembre 1985

P.A. *PP. Juan No. Pineda*
Maria Reina Llaner

Escala variable