

(19) ES (21) (22)	NUMERO 289300	(10) Y
	FECHA DE PRESENTACION 30 SET. 1985	



ESPAÑA

MODELO DE UTILIDAD

16 FEB. 1986

(30) PRIORIDADES:	(32) FECHA	(33) PAIS
(31) NUMERO		
--	--	--

(47) FECHA DE PUBLICIDAD	(61) CLASIFICACION INTERNACIONAL
	A47E 16/00

(54) TITULO DE LA INVENCIÓN	
"Apoyacabezas"	

(71) SOLICITANTE (ES)	
CIRCULO DE LECTORES S.A.	

DOMICILIO DEL SOLICITANTE	
Valencia nº 344, 08009 BARCELONA	

(72) INVENTOR (ES)	
--	

(73) TITULAR (ES)	

(74) REPRESENTANTE	
M. Curell Suñol	

R-2053-84

M O D E L O D E U T I L I D A D

por VEINTE años

solicitado en España a favor de CIRCULO DE LECTORES S.A.,
entidad española, domiciliada en calle Valencia núm. 344,
5. 08009 BARCELONA, por "Apoyacabezas". - - - - -

MEMORIA DESCRIPTIVA

La presente invención se refiere a un apoyacabezas, siendo apto para el descanso de la cabeza, especialmente en la posición de cuerpo extendido, sea como medida para un tratamiento médico, sea para simplemente tomar el sol o
10. como posición de reposo, permitiendo la lectura en diferentes posturas y el reposo de la cabeza en posición vertical durante el sueño. - - - - -

En cualquiera de las aplicaciones previstas, este apoyacabezas asegura una postura anatómicamente correcta, así como cómoda y relajada y, siendo del tipo hinchable, posee la consiguiente ventaja de una muy reducida ocupación de espacio en fuera de servicio. Por otra parte, han sido tenidas en cuenta otras particulares condiciones para un mejor servicio, según se describirá. - - - - -

20. El expresado apoyacabezas se caracteriza porque es-

tá constituido por dos piezas laminares flexibles e impermeables, en mutuo adosamiento y unidas mediante soldadura por sus bordes periféricos, las cuales piezas tienen un contorno substancialmente rectangular, con vértices redondeados, y una amplia escotadura, a partir del centro de un lado mayor, que

5. tiene forma trapezoidal con base menor a la entrada, y asimismo con sus vértices redondeados, y estando provisto de una válvula para el hinchado situada en la proximidad de un vértice exterior por la cara posterior según la posición de servicio.

10. También se caracteriza la invención porque por lo menos la cara anterior, según la posición de servicio, presenta la superficie dotada de un recubrimiento por flocado.

Asimismo se caracteriza la invención porque de los lados laterales e interior de la escotadura central, se derivan sendas aletas flexibles como protección antirroce.

15. - - -

Otros objetos y características de la invención se irán dando a conocer en detalle a lo largo de la descripción que sigue, haciendo referencia a los dibujos ilustrativos que la acompañan. En los dibujos: - - - - -

20. Figura 1, es una vista en planta del presente apoyacabezas, en estado deshinchado. - - - - -

Figura 2, es una vista en perspectiva del mismo apoyacabezas en estado hinchado. - - - - -

Este apoyacabezas 1, según la realización práctica

que se representa en las figuras, se compone de dos láminas flexibles e impermeables 2 obtenidas en resinas sintéticas u otro material de análogas condiciones, que se unen periféricamente por una franja de soldadura 3. La forma general de estas piezas 2 es rectangular con sus vértices 4 redondeados.

Por uno de los lados mayores, el apoyacabezas 1 posee una amplia escotadura 5 que tiene forma trapecial con la base menor en la parte de la entrada, y que tiene igualmente redondeados sus vértices 6. - - - - -

Una de las caras del apoyacabezas, preferentemente la que corresponde al lado posterior, posee en la proximidad de uno de sus vértices exteriores 4, una válvula 7 con tapa de obturación 8, destinada al hinchado por simple soplado bucal. - - - - -

Además, este apoyacabezas 1 está provisto de unas aletas flexibles 9 derivadas de los bordes laterales e interior de la escotadura 5, como se observa en las figuras. Estas aletas 9 sirven para evitar roces de la piel con los bordes vivos de la escotadura 5, en la posición de uso. - - - - -

Para un mejor acabado del conjunto, por lo menos la cara anterior del apoyacabezas 1 tiene la superficie dotada de un flocado que le confiere un mejor y suave contacto. - - - - -

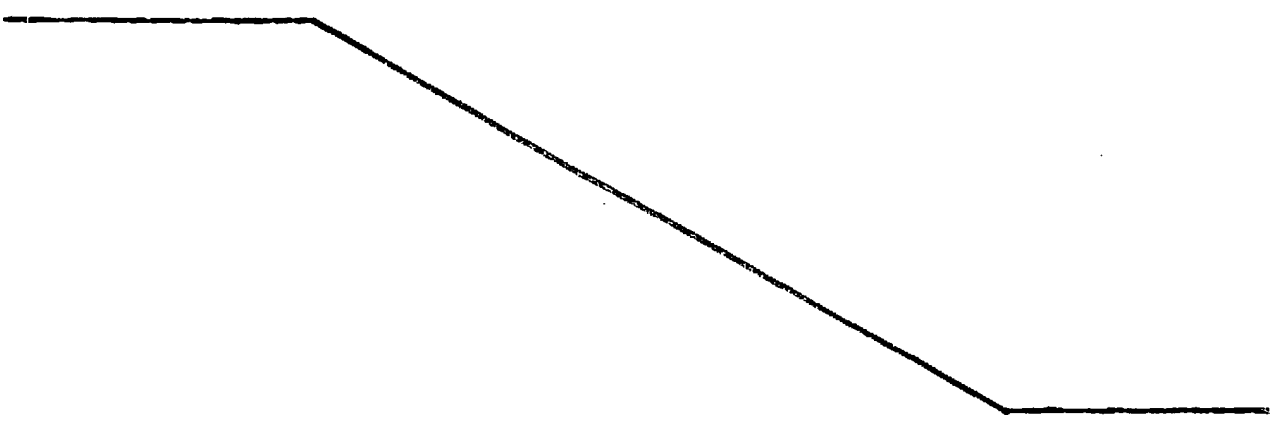
Para el uso del apoyacabezas 1 se coloca el mismo

en el cuello del usuario, a partir de la nuca, introduciéndolo por la escotadura 5, de modo que la cabeza puede apoyarse indistintamente por la parte trasera o, por una u otra mejilla, en las correspondientes partes de la pieza 2.

5. El hinchado, como se ha dicho, se lleva a cabo en la forma más fácil mediante soplado a boca en la válvula 7, y consiguiente cierre por la tapa 8. El deshinchado se realiza ayudando a la expulsión del aire por la misma válvula 7 bajo una simple compresión manual, de manera que al completarse el vaciado, el apoyacabezas queda reducido a un mínimo volumen que permite un fácil plegado. - - - - -

10. Descritas convenientemente las características de la invención, se hace constar que en la misma podrán introducirse cuantas variantes de detalle pueda aconsejar la experiencia, siempre que con ello no se modifique la esencialidad de la misma. - - - - -

15. A los efectos consiguientes, se declaran de novedad, utilidad y propiedad para España, sus territorios y plazas de soberanía, las reivindicaciones que siguen. - -



REIVINDICACIONES

5. 1.- Apoyacabezas, caracterizado porque está constituido por dos piezas laminares flexibles e impermeables, en mutuo adosamiento y unidas mediante soldadura por sus bordes periféricos, las cuales piezas tienen un contorno substancialmente rectangular, con vértices redondeados, y una amplia escotadura, a partir del centro de un lado mayor, que tiene forma trapecial con base menor a la entrada, y asimismo con sus vértices redondeados, y estando provisto

10. de una válvula para el hinchado situada en la proximidad de un vértice exterior por la cara posterior del conjunto según su posición de servicio. - - - - -

15. 2.- Apoyacabezas, según la reivindicación 1, caracterizado porque por lo menos la cara anterior, según la posición de servicio, presenta la superficie dotada de un recubrimiento por flocado. - - - - -

20. 3.- Apoyacabezas, según la reivindicación 1, caracterizado porque de los lados laterales e interior de la escotadura central se derivan sendas aletas flexibles para protección antirroce. - - - - -

4.- "APOYACABEZAS". - - - - -

Todo ello conforme se describe y reivindica en la presente memoria que consta de seis hojas, foliadas y

mecanografiadas por una sola de sus caras, y de dos figuras que la ilustran.

MADRID 3 0 SET. 1985

P. A. M. CURELL SUÑOL



FIG. 1

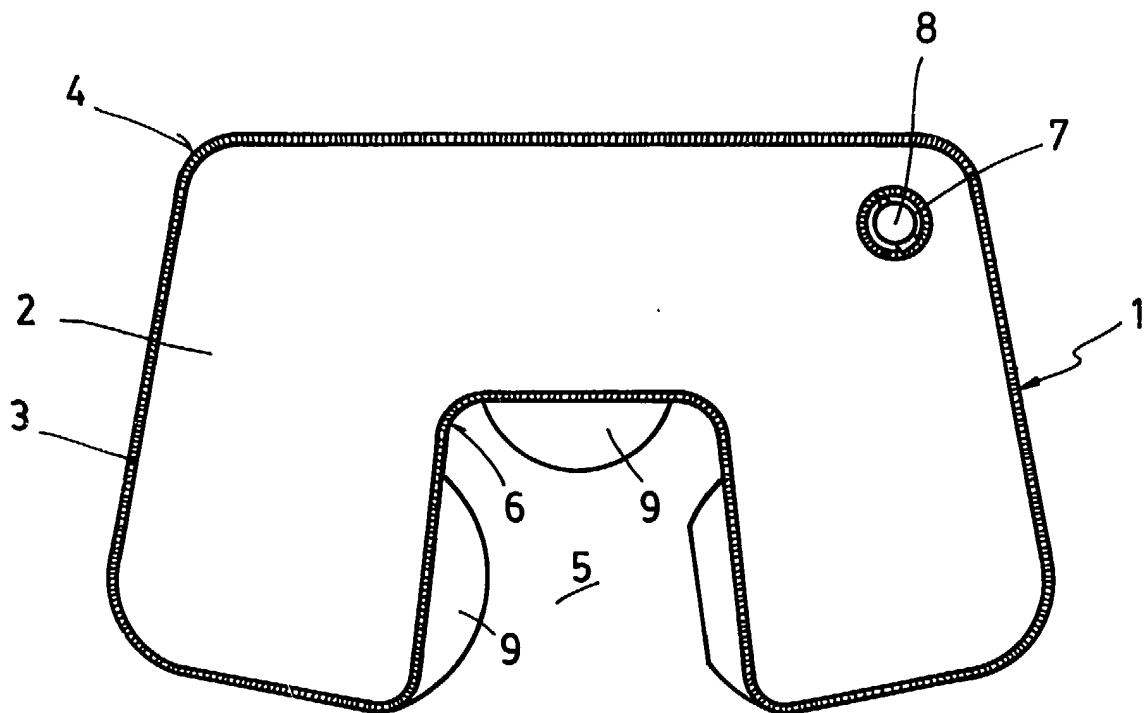
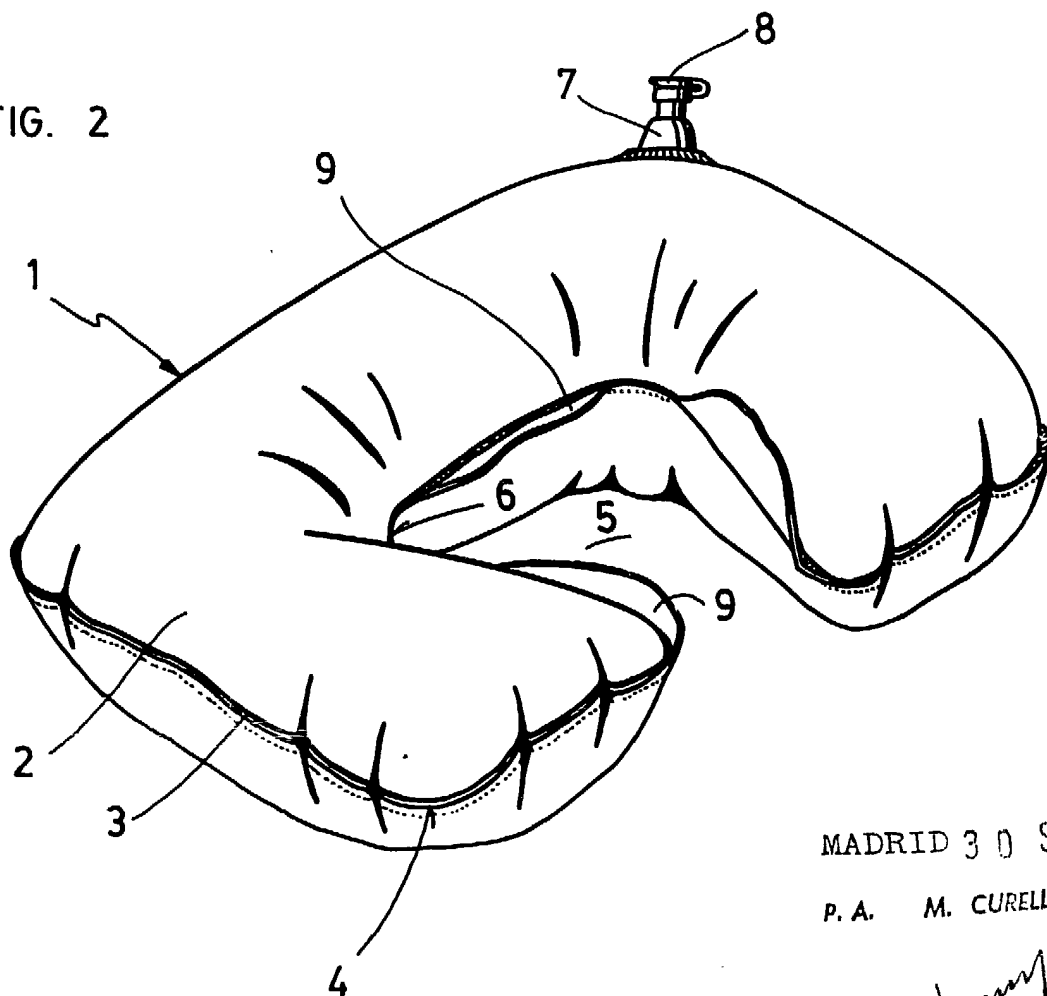


FIG. 2



MADRID 30 SET. 1995

P. A. M. CURELL SUÑOL

hmm