



289228

CERTIFICADO  
DE  
ADICION

por "MEJORAS EN EL OBJETO DE LA PATENTE PRINCIPAL N<sup>o</sup>  
278.321 por PERFECCIONAMIENTOS EN LA FABRICACION DE PLAN-  
CHAS PARA RECUBRIMIENTO", a favor de DON ENRIQUE PASTOR  
MONTOLIU, de nacionalidad española, residente en BARCELONA,  
calle Bofarull n<sup>o</sup> 209.

MEMORIA DESCRIPTIVA

El presente certificado de adición se refiere a  
unas mejoras en el objeto de la patente principal n<sup>o</sup> 278.321,  
por perfeccionamientos en la fabricación de planchas para  
recubrimiento.

5. En la patente principal, merced a la originalidad  
del proceso, se ha llegado a obtener planchas, conformadas  
según un ondulado, formado por planos de acoplamiento, con  
los que se logra no solo una continuidad en su colocación  
sino también una fijación de los bordes de solapado, im-  
10. pidiendo que se levanten los superpuestos.

289228<sup>20</sup>



Este acoplamiento es mantenido sobre una base formada por un cajetín o canal longitudinal ya conocido, pero que al aplicar el recubrimiento objeto de la patente, da lugar a que este recubrimiento deje entre él y la pared del cajetín, espacios huecos, derivados de la ondulación de aquel y estos espacios huecos al quedar abiertos hacia la parte superior de este cajetín son con frecuencia depósitos de polvo o partículas extrañas que vienen a deslucir el conjunto y son difíciles de limpiar.

5.

10.

Cabe pues mejorar el objeto de la patente principal, integrando la fabricación de las planchas con un complemento, moldeado de manera que se formen prismas, cuyas caras correspondan con las que forman las ondulaciones de las planchas, cortando a bisel la parte superior de estas cuñas o prismas, para su adaptación completa a la plancha, cerrando con ellas los huecos inherentes al montaje de estas.

15.

Con el fin de facilitar la explicación, se acompaña a la presente memoria descriptiva de una lámina de dibujos en la que se ha representado un caso de realización que se cita a título de ejemplo.

20.

En el dibujo:

La figura 1, representa en sección transversal la plancha de recubrimiento por el cajetín de contera, mostrando en detalle (I) la cuña suplemento.

25.

La figura 2, manifiesta la plancha de recubrimiento sobre su cajetín base, con inclusión de la cuña suplemento.

La figura 3, indica en planta la sección longitudinal A-A, de la figura 2.

30.

Consiste esencialmente en moldear unas cuñas suple-



289228

mentarias =1=, en forma biselada y cuya sección corresponda a la de los huecos =2=, que dejan las planchas de recubrimiento =3=, con respecto al cajetín base común =4= de límite inferior del conjunto.

5. Las cuñas =1=, se moldean en el propio material que las placas, pudiendo variar en sus colores, pero siempre han de tener una sección tal, que permita cerrar casi herméticamente cada espacio =2= antes citado.

10. La disposición de estas cuñas complementarias del conjunto de placas, se muestra en la figura =3=, en donde las cuñas aparecen solamente por su frente, o sea el visible, puesto que por el posterior quedan ya materialmente ocultos por el propio paramento a recubrir.

15. La invención, dentro de su esencialidad, puede ser llevada a la práctica en otras formas de realización que difieran en detalle de la indicada a título de ejemplo en la descripción, y a las cuales alcanzará igualmente la protección que se recaba. Podrá, pues, construirse, en cualquier forma y tamaño, con los materiales más adecuados, por quedar todo ello comprendido en el espíritu de las reivindicaciones.



N O T A

289228

Hecha la descripción del presente invento, se declaran como nuevas y de propia invención, las siguientes reivindicaciones.

5. 1.- Mejoras en el objeto de la patente principal nº 278.321, por perfeccionamientos en la fabricación de planchas para recubrimiento, caracterizadas esencialmente por el hecho de moldear unas piezas suplementarias en forma derivada de la que constituye el relieve de las planchas, y operativamente dispuestas, para encajar exactamente en cada entrante que forma el referido relieve y cerrar con su presencia el hueco o espacio que resulta entre los bordes inferiores de las planchas acopladas y un cajetín de base que las reúne, cuyo cajetín por ser recto no llega a cerrar dichos huecos.

10. 2.- Mejoras, según la anterior reivindicación, en las que las piezas suplementarias moldeadas tienen una longitud precisa para cerrar el espacio y alcanzar el borde del cajetín de base, estando biseladas en su parte superior para obtener un ajuste perfecto de acañamiento.

15. 3.- Mejoras en el objeto de la patente principal nº 278.321, por perfeccionamientos en la fabricación de planchas para recubrimiento.

20. Según se describe y reivindica en la presente memoria descriptiva que consta de cuatro hojas foliadas y escritas a máquina por una sola cara, acompañadas de una lámina de dibujos.

25. Madrid, a 20 de junio de 1963

ENRIQUE PASTOR MONTOLIU

P. a. ~~JUAN E. ISLA MONTOLIU~~  
E.P.

Dn. Enrique Pastor Montaliu

Heinrich

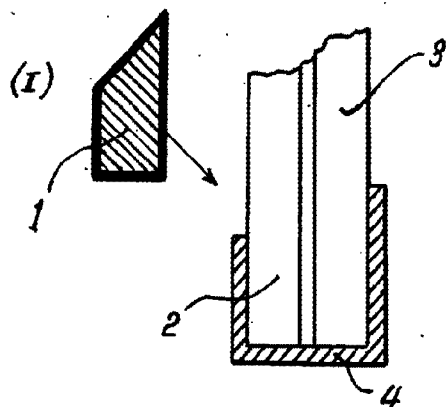


Fig. 1

289228

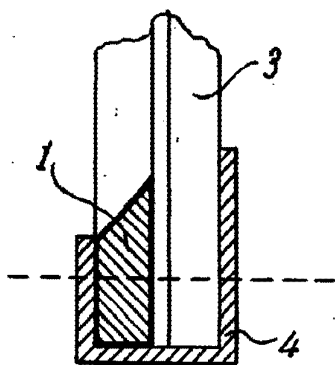


Fig. 2

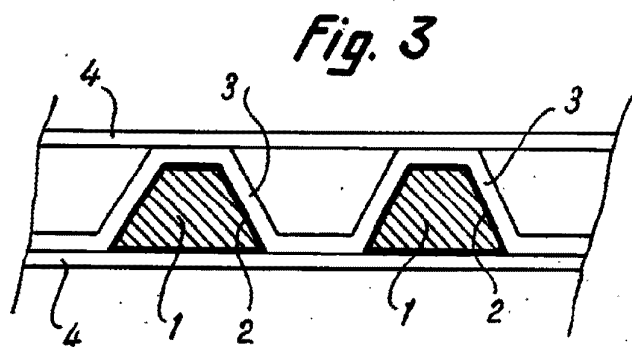


Fig. 3

Madrid, 20 junio 1963

Jaime Isern

p.p.

