

(19) ES (11) (21) (22)	NUMERO 289130	(10) Y
	FECHA DE PRESENTACION 20 SET. 1985	



ESPAÑA

MODELO DE UTILIDAD

16 FEB. 1986

(30) PRIORIDADES: (31) NUMERO	(32) FECHA	(33) PAIS
----------------------------------	------------	-----------

(47) FECHA DE PUBLICIDAD	(81) CLASIFICACION INTERNACIONAL <i>A45C 13/20</i>
--------------------------	---

(54) TITULO DE LA INVENCIÓN "CIERRE PERFECCIONADO PARA BOLSAS"	
---	--

(71) SOLICITANTE (S) D. DESIDERIO GIL PITARCH	
--	--

DOMICILIO DEL SOLICITANTE Gremio de Zapateros, 53 Polg. La Victoria PALMA DE MALLORCA (Baleares)	
---	--

(72) INVENTOR (ES)	
--------------------	--

(73) TITULAR (ES)	
-------------------	--

(74) REPRESENTANTE D ^a M ^a Luisa Isern Cuyas, Agente Oficial de la Propiedad Industrial	
--	--

MEMORIA DESCRIPTIVA

El presente modelo de utilidad se refiere a un cierre perfeccionado para bolsas.

5. Más concretamente, en la invención se ha ideado un cierre especialmente destinado para bolsas de viaje de varios compartimentos.

El cierre que se preconiza está constituido por un cable a través del cual se cierran todos los compartimentos de la bolsa en una sola acción.

10. El cable se encuentra fijo por un extremo a una anilla solidaria de la bolsa, de manera que cuando no se utiliza puede ocultarse en un departamento de dicha bolsa.

15. Cuando el cable se utiliza como cierre se hace pasar a través de los orificios que presentan las lengüetas de las cremalleras y también a través de los orificios pertenecientes a los cierres giratorios de dicha bolsa. Finalmente, el extremo libre del cable se introduce a través de una ranura colijisa de una lengüeta solidaria de la bolsa, cuya ranura presenta un extremo circular para paso de unos resaltes o ensanchamientos del cable y también pasa el anillo del candado, en la posición de cierre.

20. Con el fin de facilitar la explicación, se acompaña a la presente memoria descriptiva de unas láminas de dibujos en las que se ha representado un caso de realización que se cita a título de ejemplo en la descripción.

25. En los dibujos:

Las figuras 1, 2, 3 y 4 muestran fases sucesivas del dispositivo de cierre.

La figura 5, es un detalle de la lengüeta ranurada y del candado que establece el cierre.

5. Haciendo referencia a las figuras se aprecia en su realización un cierre, en especial para bolsas de viaje constituido por un cable -1-, fijo a la anilla -2-, solidaria de la bolsa, y cuyo cable presenta ensanchamientos -3-.

10. El cierre se realiza haciendo pasar el cable a través de las lengüetas -4- de las cremalleras y también a través de los elementos de cierre tradicionales -5-. El extremo libre del cable se introduce finalmente a través de una ranura -6- de una lengüeta -7-, cuya ranura presenta un ensanchamiento circular -8- para permitir el paso del extremo grueso -3- y cuyo ensanchamiento circular es ocupado por la anilla -9- del candado -10-, que establece el cierre.

15. El modelo, dentro de su esencialidad, puede ser llevado a la práctica en otras formas de realización que difieran en detalle de la indicada a título de ejemplo en la descripción y a las cuales alcanzará igualmente la protección que se recaba. Podrá, 20. pues, construirse en cualquier forma y tamaño con los materiales mas adecuados por quedar todo ello comprendido en el espíritu de las reivindicaciones.

= . =

25.

N O T A

Descrito el objeto del presente invento se declaran como no divulgadas ni practicadas en España las siguientes reivindicaciones.

5. 1.- Cierre perfeccionado para bolsas, caracterizado esencialmente por el hecho de comprender un cable (1) fijo a una anilla (2), solidaria de la bolsa o similar, y cuyo cable presenta incrementos de diámetro (3); porque el cable (1) y los incrementos de diámetro (3) pueden pasar a través de unos orificios pertenecientes a los medios de cierre convencionales de la bolsa estableciendo el cierre de todos los departamentos de la bolsa en una sola acción; porque el extremo libre del cable, rematado por uno de los aludidos incrementos de diámetro (3), se introduce a través de un orificio (8) perteneciente a una lengüeta (7) fija en la bolsa, y cuyo orificio comunica con una ranura colisa (6), donde se aloja la sección del cable; y porque el orificio (8) es ocupado por la anilla de candado (10) que establece el cierre.

2.- Cierre perfeccionado para bolsas.

20. Según se describe y reivindica en la presente memoria descriptiva que consta de 4 páginas foliadas y escritas a máquina por una sola cara.

Madrid, a 11 de Julio de 1965

p.a.



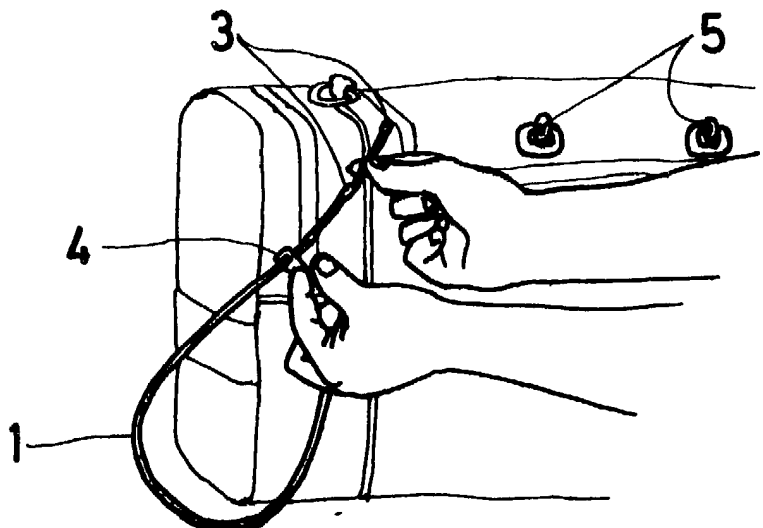


FIG. 1

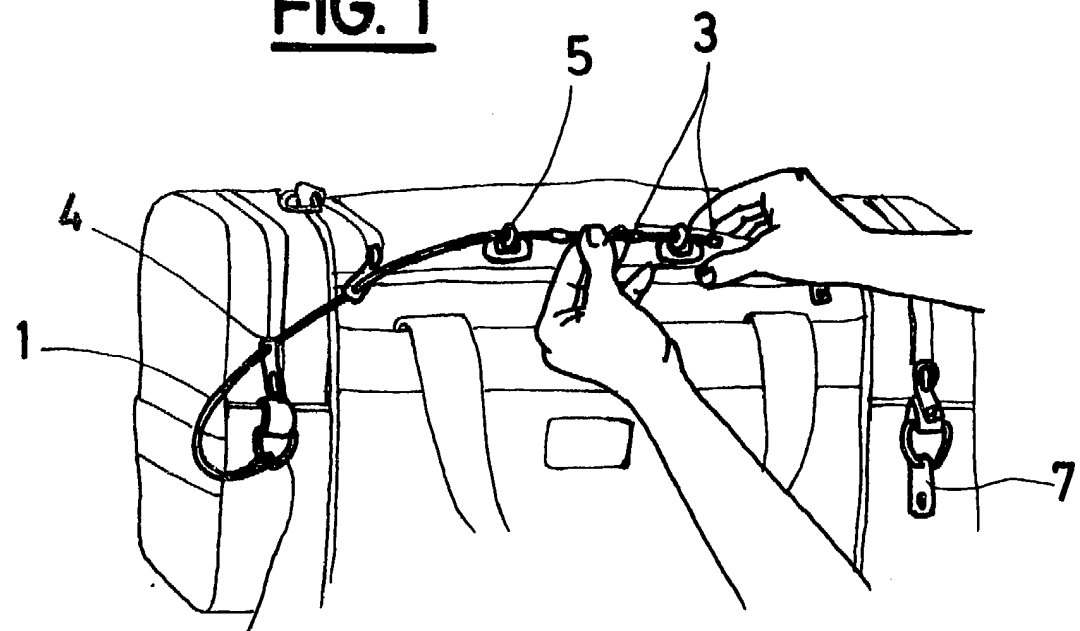


FIG. 2

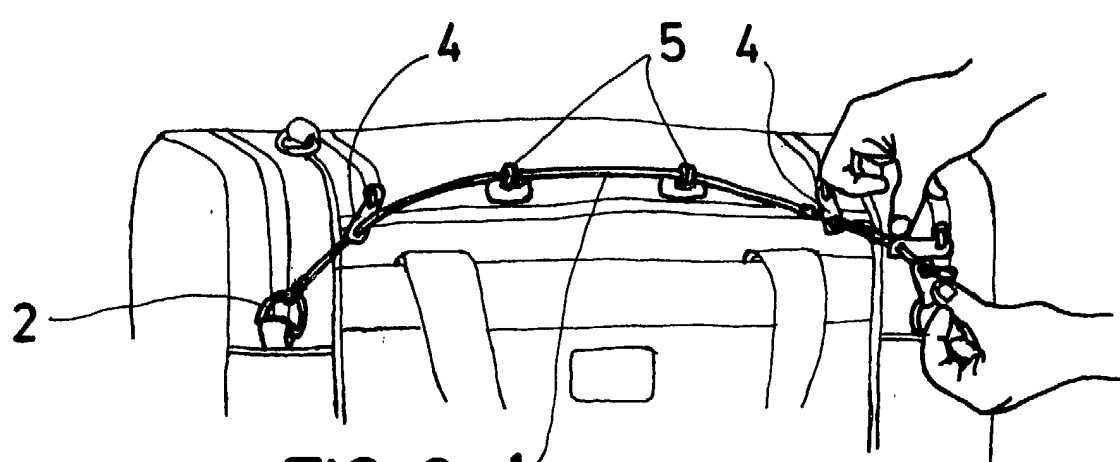



FIG. 3

Madrid, a
p. a.



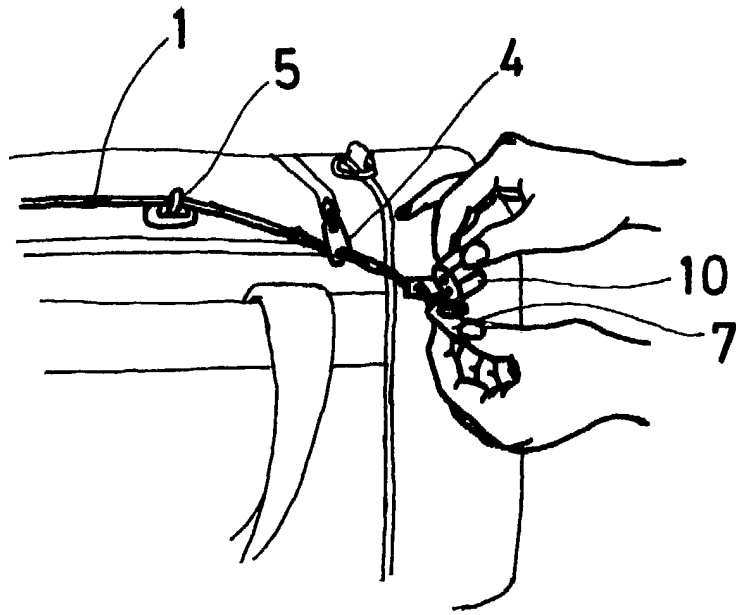


FIG. 4

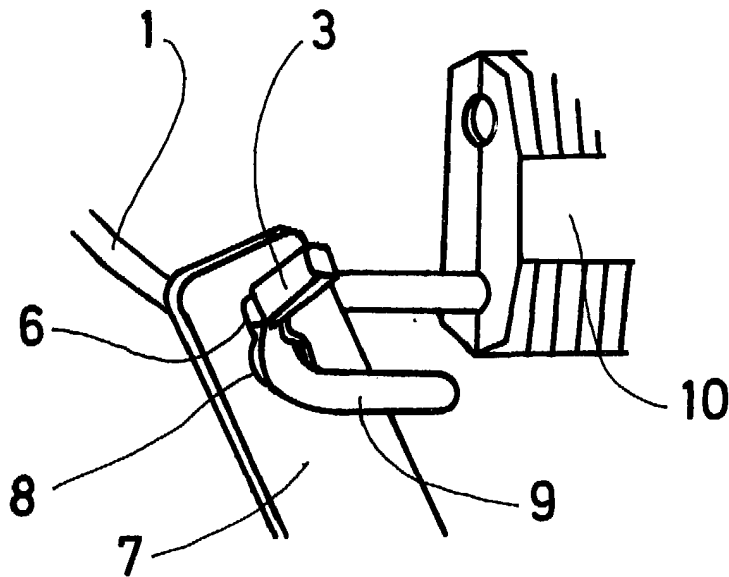


FIG. 5

Madrid, a 20 JUN. 1985
p.a.

