

10 ES 11 21 22	NUMERO <b>289083</b>	10 Y
	FECHA DE PRESENTACION  	



ESPAÑA

MODELO DE UTILIDAD

16 FEB. 1986

30 PRIORIDADES: 31 NUMERO	32 FECHA	33 PAIS
------------------------------	----------	---------

47 FECHA DE PUBLICIDAD	51 CLASIFICACION INTERNACIONAL <b>A 47G 23/03</b>
------------------------	--

54 TITULO DE LA INVENCION  <b>"REPOSA COPAS PERFECCIONADO".-</b>
--

71 SOLICITANTE (S)  <b>D. José Alberto MARQUINEZ ALBAINA.-</b>
--

DOMICILIO DEL SOLICITANTE  <b>01012 VITORIA, c/. Cruz Blanca, 3 - 1º Izqda.-</b>
--

72 INVENTOR (ES)  <b>El propio solicitante.</b>
---

73 TITULAR (ES)  <b>El propio solicitante.-</b>
---

74 REPRESENTANTE  <b>D. Bernardo Pérez Bonal.-</b>
--

Se refiere la presente Memoria Descriptiva que se une a solicitud de registro como Modelo de Utilidad, a un "Reposa copas perfeccionado", cuyas características de novedad le confieren la cualidad de aportar a los fines que se persiguen, ventajas, más que suficientes, para aspirar al derecho de privilegio del registro que se solicita.

5. El objeto industrial que se preconiza, aporta un medio de recibir y acoger las peanas de las copas para bebidas, en su uso, con funciones y efectos múltiples, como son aumentar la estabilidad de la copa, recoger un posible goteo consecuencia del escanciado o del uso, al mismo tiempo que, gozando de la capacidad de aceptar impresiones litográficas en su superficie visible, embellece, sin más limitación que la que establezca la fantasía del artista, al aprovechar la superficie útil del reposa copas.

15. Esta posibilidad alcanza motivos simplemente decorativos, o alusiones locales, turísticas, etc., etc.,

Todo ello acompañado de conferir un alto grado de higiene y de ser de aplicación a cualquier tipo y tamaño de copa a usar y sin perturbar la operación del escanciado de la bebida.

20. Goza, especialmente, de una gran facilidad para acoplar la copa, siendo una operación que se practica con extraordinaria sencillez al llevar prevista una ranura, radialmente determinada y unos sectores determinados por sendos cortes en el centro de la hoja superior, como ya veremos, de acoplamiento espontáneo a la peana de la copa.

25. Mejor se comprenderá la descripción si la apoyamos en los dibujos que a este efecto se acompañan y que constituyendo una manera de llevar

el invento a la práctica, carece de carácter limitativo en sus detalles, toda vez que se citan, solamente a título de ejemplo.

La figura 1ª, representa una vista superior en planta de un reposa copas.

5. La figura 2ª, es una vista inferior en planta del mismo objeto industrial.

La figura 3ª, representa una vista superior de un reposa copas, parcialmente abierto para introducir la peana de la copa.

10. La figura 4ª, muestra una vista en alzada, de un reposa copas, llevando colocada una copa, esquemáticamente representada.

En estos dibujos se han omitido la representación de la decoración para que no interfiera la parte netamente formal.

15. Sustancialmente consta de dos hojas de material adecuado, especialmente de naturaleza celulósica de configuración que se ha representado circular, pero que puede ser de otro tipo, de las cuales hojas la superpuesta -1- figuras 1ª, 3ª y 4ª va unida perimetralmente a la infra-puesta -7- figura 2ª mediante ligamento en unas tres cuartas partes del perímetro -2- figuras 1ª, 2ª, 3ª y 4ª manteniendo el resto independiente una hoja de la otra.

20. Un corte radial -3- figuras 1ª, 3ª y 4ª determinado al principio de la zona no ligada entre ambas hojas, establece un sector -6- figuras 1ª, 3ª y 4ª independiente, que aporta la boca de entrada de la base de la copa -8- figura 4ª, ó peana.

25. La hoja superpuesta lleva practicados en posición central, unos cortes radiales -4- figuras 1ª, 3ª y 4ª, de poca profundidad, en número va-

riable que determinan sendos sectores -5- figuras 1ª, 3ª y 4ª que se elevan por sí mismos al empuje del pié de la copa tal que -8- figura 4ª, cuando ésta se introduce en el reposa copas.

Suficientemente descrito el invento, así como una manera de llevarlo a la práctica, se hace constar que el mismo acepta modificaciones de detalle, siempre que éstas no afecten a su fundamento.

En cuanto a materiales, tamaños y colores, se hará tan amplio uso como la Ley previene.

N O T A

10. En resumen: El MODELO DE UTILIDAD, recaerá sobre las particularidades características de las siguientes:



R E I V I N D I C A C I O N E S

- 1.- Reposas copas perfeccionado, caracterizado porque consta de dos hojas de material adecuado, especialmente de naturaleza celulósica, de forma circular y, eventualmente, de forma diferente a circular,
5. de las cuales hojas, la superpuesta se une perimetralmente a la inferior mediante el ligamento convencional en una estrecha zona del perímetro, en unas tres cuartas partes de la extensión de dicho perímetro, manteniendo el resto independiente una hoja de otra y porque un corte radial practicado al principio de la zona no ligada de una
10. hoja a otra, determina la boca de entrada de la peana de la copa.
- 2.- Reposas copas perfeccionado, caracterizado porque la hoja superiormente posicionada según reivindicación anterior, en posición central, lleva practicados unos cortes radiales de poca profundidad y por número predeterminadamente establecido arbitrando sendos sectores que se
15. elevan al empuje del pié de la copa, cuando ésta se introduce....
- 3.- Reposas copas perfeccionado, caracterizado porque la hoja superiormente posicionada, según reivindicaciones anteriores, acepta impreso polícromo y eventualmente monocolor con motivos indefinidos...
- 4.- "REPOSA COPAS PERFECCIONADO".
- 20: Todo tal y como queda descrito y reivindicado en la presente Memoria Descriptiva, que consta de cinco hojas mecanografiadas por una sola de sus caras y se ilustra con los dibujos que a la misma se acompañan.

Madrid, a 18 de Septiembre de 1.985.




FIG. 1

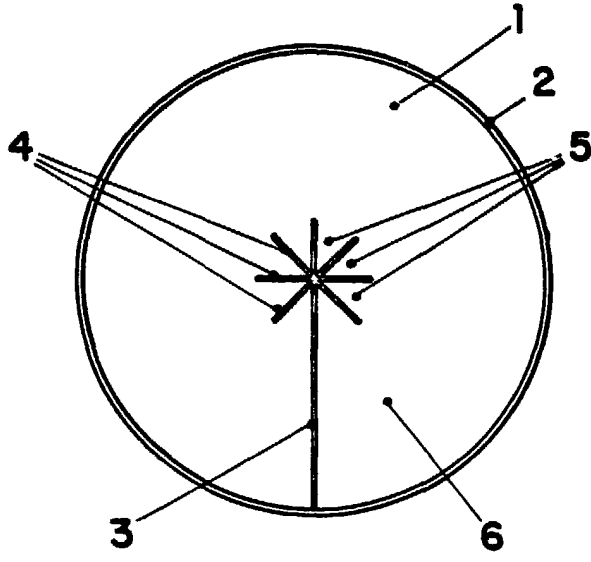


FIG. 2

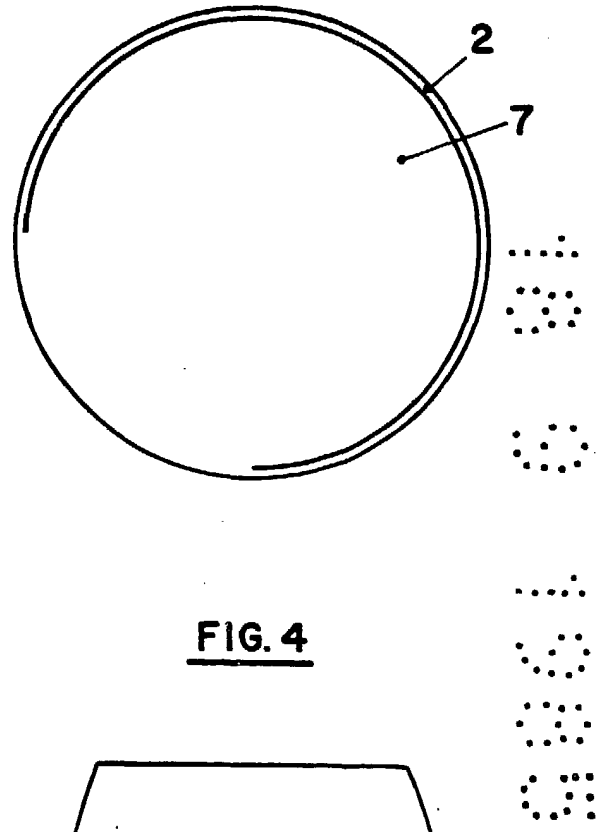


FIG. 3

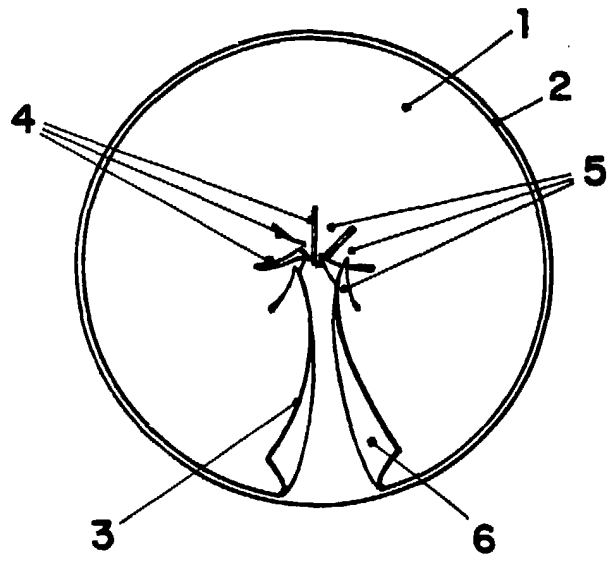
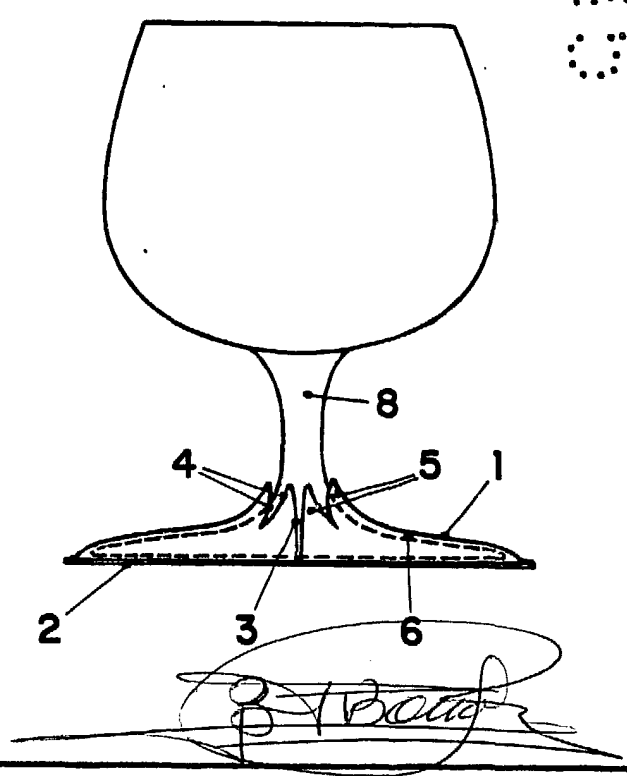


FIG. 4



ESCALA VARIABLE