

10 ES	11	NUMERO	289041	10 Y
	21	FECHA DE PRESENTACION	17 SET 1985	



ESPAÑA

MODELO DE UTILIDAD

16 FEB. 1986

30 PRIORIDADES:	32 FECHA	33 PAIS
31 NUMERO		
--	--	--

47 FECHA DE PUBLICIDAD	51 CLASIFICACION INTERNACIONAL
	A47F1/12 // B65D 85/60

54 TITULO DE LA INVENCIÓN
"Expendedor de caramelos"

71 SOLICITANTE (S)
P. MAURI S.A.

DOMICILIO DEL SOLICITANTE
Santander nº 101, 08030 BARCELONA

72 INVENTOR (ES)
--

73 TITULAR (ES)

74 REPRESENTANTE
M. Curell Suñol

R-MA-499

MODELO DE UTILIDAD

por VEINTE años

solicitado en España a favor de P. MAURI S.A., entidad española, domiciliada en calle Santander núm. 101, 08036 BARCELONA,

5. NA, por "Expendedor de caramelos". - - - - -

MEMORIA DESCRIPTIVA

La presente invención se refiere a un expendedor de caramelos, por medio del cual se consigue una cómoda accesibilidad a su interior, para obtener el producto contenido, y con la facultad de poderse apilar varios cuerpos iguales según el número deseado en atención a las necesidades de la venta de dicho producto en una o diversas variedades. - - -

10.

El citado expendedor se caracteriza porque está constituido por un receptáculo rígido, substancialmente paralelepípedo, cuya cara delantera presenta una cierta inclinación con saliente por la parte inferior, y de la que se deriva un amplio gollete cilíndrico orientado según la misma inclinación y dotado de un elemento obturador practicable, mientras que la cara superior posee una zona en resalte plano complementario de otra zona en relieve entrante de la cara infe-

15.

20.

rior en orden al ensamble estable en superposición de una pluralidad de receptáculos iguales, y siendo redondeadas las diversas aristas del contorno exterior. - - - - -

5. Otros objetos y características de la invención se irán dando a conocer en detalle a lo largo de la descripción que sigue, haciendo referencia a los dibujos ilustrativos que la acompañan. En los dibujos: - - - - -

Figura 1, es una vista en alzado lateral del expendedor en cuestión. - - - - -

10. Figura 2, es una vista en planta del mismo expendedor, visto por su cara superior. - - - - -

Figura 3, es una vista del expendedor en alzado, por su cara delantera. - - - - -

15. Este expendedor de caramelos consiste en un receptáculo 1 obtenido en vidrio, plástico u otro material preferentemente moldeable, más un elemento obturador 2. - - - - -

20. El receptáculo 1 es un cuerpo de forma substancialmente paralelepípedica, que tiene una pared posterior plana 3, otras dos paredes laterales planas 4, una pared superior 5 con una zona formando relieve saliente plano 6, una pared inferior 7 formando un relieve entrante plano 8 complementario del citado relieve saliente 6, y una pared delantera 9 que forma una inclinación saliente por la parte inferior, y

de la que se deriva un gollete cilíndrico 10 en igual inclinación que la citada pared. - - - - -

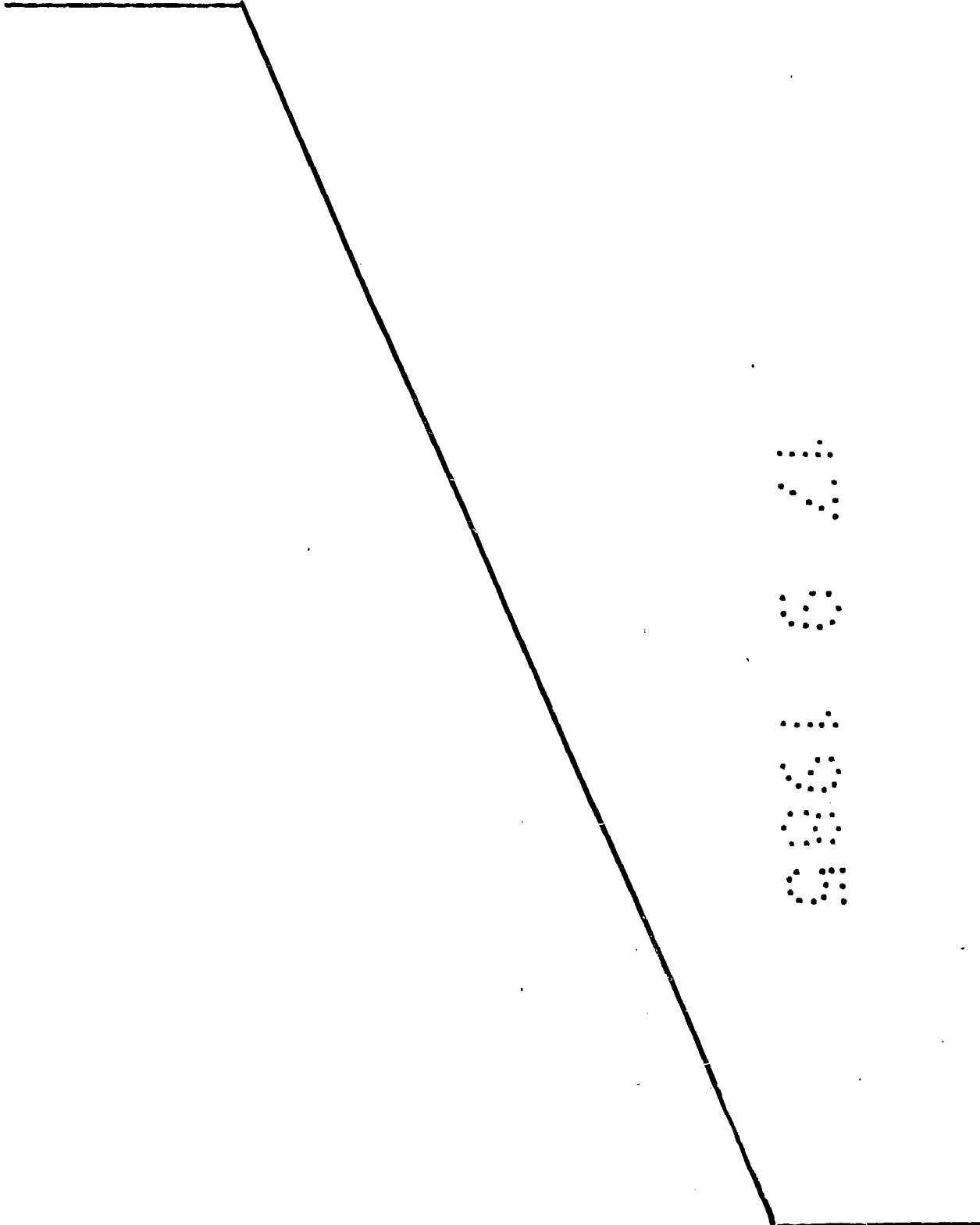
5. El elemento obturador 2 puede consistir en un simple tapón aplicado a presión, o bien una tapa con falda rosca- cada 11, como en el presente ejemplo gráfico, y eventualmen- te dotada de un asidero central 12. - - - - -

10. Dos o más receptáculos son apilables entre sí me- diante superposición con penetración del saliente superior 6 en el entrante inferior 8 del cuerpo inmediato superior, lo- grándose una columna estable. - - - - -

15. La peculiar forma y disposición del gollete 10, de diámetro adecuado para el paso de una mano, facilita el acce- so al interior al ser extraído el producto que consiste en unos caramelos o similares. Una pluralidad de receptáculos apilados permite expender variedades diversas de dichos ca- ramelos, los cuales son directamente visibles desde el exte- rior, dado que los cuerpos son realizados en material trans- parente. - - - - -

20. Descritas convenientemente las características de la invención, se hace constar que en la misma podrán intro- ducirse cuantas variantes de detalle pueda aconsejar la ex- periencia, siempre que con ello no se modifique la esencia- lidad de la misma. - - - - -

A los efectos consiguientes, se declaran de novedad, utilidad y propiedad para España, sus territorios y plazas de soberanía, las reivindicaciones que siguen. - -



REIVINDICACIONES

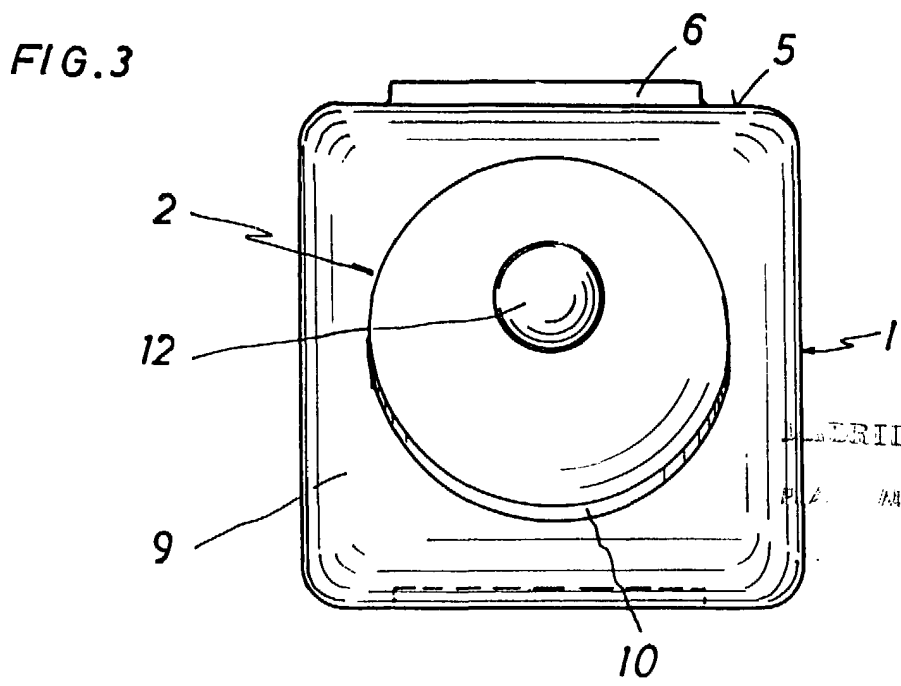
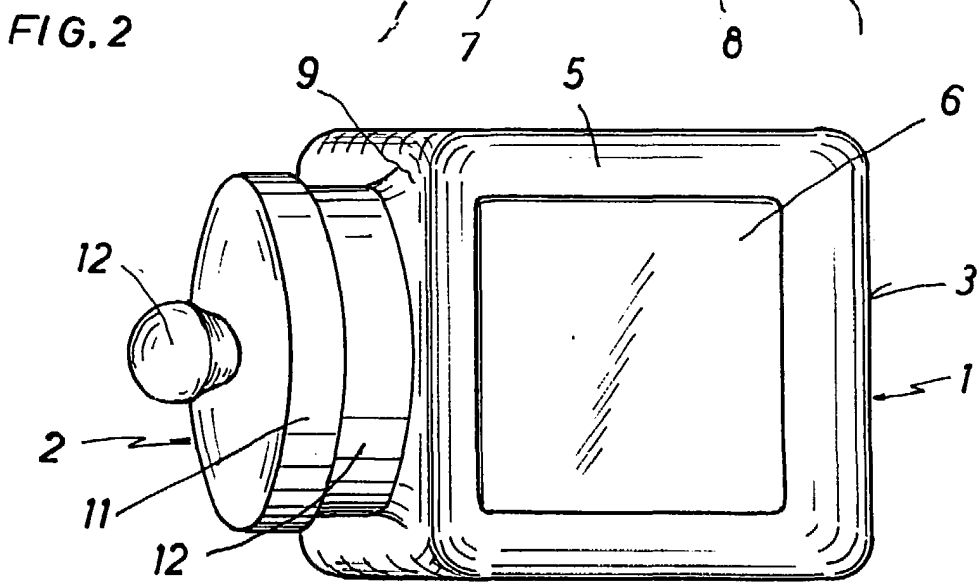
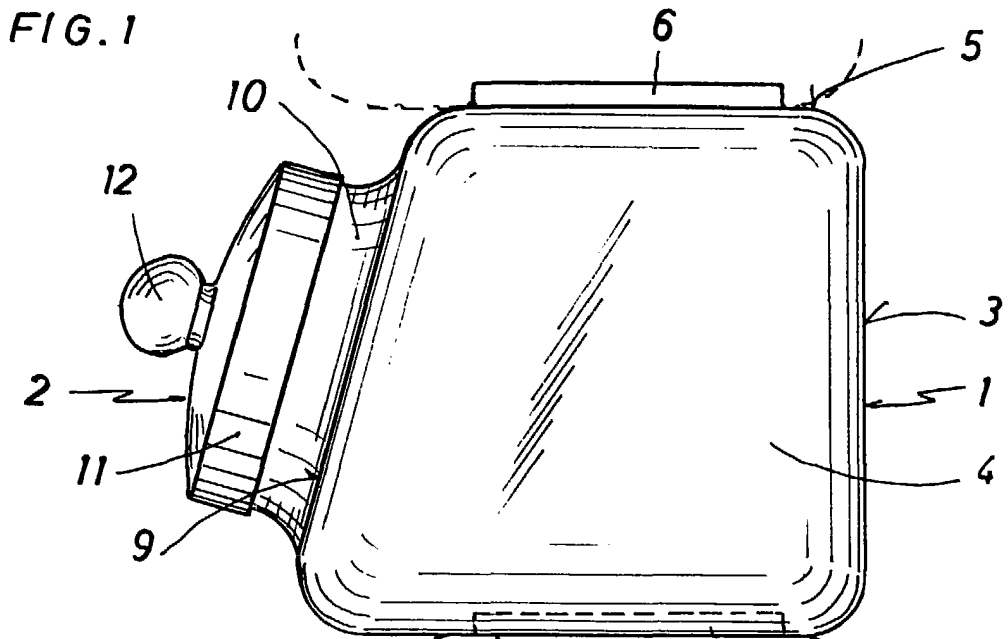
1.- Expendedor de caramelos, caracterizado porque está constituido por un receptáculo rígido, substancialmente paralelepípedo, cuya cara delantera presenta una cierta inclinación con saliente por la parte inferior, y de la que se deriva un amplio gollete cilíndrico orientado según la misma inclinación y dotado de un elemento obturador practicable, mientras que la cara superior posee una zona en resalte plano complementario de otra zona en relieve entrante de la cara inferior en orden al mutuo ensamble estable en superposición de una pluralidad de receptáculos iguales, y siendo redondeadas las aristas del contorno exterior del cuerpo. - - - - -

2.- "EXPENDEDOR DE CAMELOS". - - - - -

15. Todo ello conforme se describe y reivindica en la presente memoria que consta de cinco hojas, foliadas y mecanografiadas por una sola de sus caras, y de tres figuras que la ilustran.

MADRID 17 SET. 1935  
P. A. M. CURELL SUÑOL

*[Handwritten signature]*



DEPOSITO 17 SET. 1935  
P. MAURI, S. A. CURELL SUÑOL

*MAURI*