

(18) ES (11) (21) (22)	NUMERO 289.000	(19) Y
	FECHA DE PRESENTACION 12 SEPTIEMBRE 1985	



ESPAÑA

**MODELO DE UTILIDAD**

16 MAYO 1986

(30) PRIORIDADES: (31) NUMERO	(32) FECHA	(33) PAIS
----------------------------------	------------	-----------

(47) FECHA DE PUBLICIDAD	(51) CLASIFICACION INTERNACIONAL A44B 1/00
--------------------------	---

(54) TITULO DE LA INVENCIÓN EMBELLECEDOR PARA PRENDAS DE VESTIR
--

(71) SOLICITANTE (SI) D. AGUSTIN RUIZ CATARINEU
--

DOMICILIO DEL SOLICITANTE c/ Embajadores, 108 - 28012 MADRID
---

(72) INVENTOR (ES)
--------------------

(73) TITULAR (ES)
-------------------

(74) REPRESENTANTE D. JULIO HERRERO ANTOLIN 314/X
--

MEMORIA DESCRIPTIVA

5 La presente invención se refiere, según se expresa en el enunciado de esta memoria descriptiva, a un embellecedor para prendas de vestir, el cual ha sido especialmente concebido y diseñado para ser fijado a un botón de dicha prenda provocando la ocultación del mismo y la consecuente potenciación de su aspecto estético.

10 De acuerdo con lo anteriormente expuesto el embellecedor que la invención propone resulta especialmente idóneo para ser aplicado a los puños de las camisas, de manera que convierte al clásico botón de cierre para dichos puños en un "gemelo" con el aspecto y calidad de materiales, de cualquier tipo de gemelo clásico.

15 Sin embargo las aplicaciones del embellecedor que se preconiza no se ven limitadas a este ejemplo preferente, sino que, por el contrario, son prácticamente ilimitadas, pudiendo ser utilizado para embellecer el botón de abroche de un pantalón o de una falda, los botones de una blusa, etc.

25 Para ello y de forma más concreta dicho embellecedor está constituido mediante



5 rante, y la fijación de una sobre otra, en  
situación operativa, se lleva a cabo median-  
te apéndices laterales existentes en la se-  
gunda pieza, es decir en la pieza laminar,  
acodados ortogonalmente hacia afuera, elasti-  
camente deformables y destinados a enclavar-  
se en el seno de la cazoleta constituida por  
la primera pieza o embellecedor propiamente  
dicho, la cual presentará su embocadura lige-  
ramente estrangulada en orden a definir una  
especie de "broche" de presión.

10 No obstante existen otras posibilida-  
des para el acoplamiento entre tales piezas,  
como por ejemplo que las mismas sean física-  
mente independientes y se acoplen entre sí  
por cualquier sistema de presión, mediante  
un acoplamiento tipo "bayoneta", mediante  
roscas complementarias, etc., sin que la for-  
ma elegida para la fijación de una pieza so-  
bre otra afecte a la esencia de la inven-  
ción.

20 La solución elegida como preferente  
presenta frente a otras soluciones la ventaja  
anteriormente citada de existir siempre  
un nexo de unión física entre ambas piezas  
que imposibilita la pérdida de una de ellas,  
y la gran rapidez y facilidad para el acopla-  
25



miento y desacoplamiento de las mismas.

5 En cualquier caso se consigue un dispositivo que transforma, ante el observador, un botón clásico en un embellecedor altamente decorativo con unas posibilidades de diseño prácticamente ilimitadas.


10 Para complementar la descripción que se está realizando y con objeto de ayudar a una mejor comprensión de las características del invento, se acompaña a la presente memoria descriptiva, como parte integrante de la misma, una hoja única de planos en la que con carácter ilustrativo y no limitativo, se ha representado lo siguiente:

15 La figura 1.- Muestra una vista en alzado posterior del embellecedor para prendas de vestir que constituye el objeto de la presente invención.

20 La figura 2.- Muestra una vista en alzado lateral del mismo, en las dos posiciones de apertura y cierre, habiéndose representado la pieza embellecedora en trazo discontinuo por ser de configuración variable.

25 La figura 3.- Muestra el embellecedor debidamente acoplado al botón de una prenda de vestir, en sección diametral.

La figura 4.- Muestra, finalmente,



un ejemplo de aplicación práctica de dicho embellecedor al botón de cierre del puño de una camisa.

5 A la vista de estas figuras puede observarse como el embellecedor para prendas de vestir que se preconiza está constituido mediante la combinación funcional de dos piezas, la referenciada con 1, constitutiva del embellecedor propiamente dicho, de configuración variable de acuerdo con cualquier línea de diseño, pero con la constante de configurar una especie de cazoleta 2 capacitada para recibir a través de su embocadura 3 a la segunda pieza 4, laminar, provista de un orificio central 5, preferentemente circular, para el establecimiento de los hilos 6 determinantes de la costura de unión del botón 7 a la prenda de vestir 8, prolongandose dicho orificio frontal 5 en una ranura radial 9 que permite el acoplamiento de dicha pieza por desplazamiento lateral en el intersticio definido por el botón 7 y la prenda 8. En este sentido, como anteriormente se ha dicho y como se observa con todo detalle en la figura 1, la citada ranura radial 9 presentará preferentemente una configuración trapezoidal para facilitar dicha penetración.



También de acuerdo con un ejemplo pre-  
ferente de realización práctica, ambas pie-  
zas estarán relacionadas entre sí mediante  
una bisagra 10 establecida en un punto de  
5 su periferia, y su acoplamiento estable en  
situación operativa, tal como muestra la fi-  
gura 3, se consigue merced a la existencia  
en la pieza laminar o interna 4, en puntos  
diametralmente opuestos de la misma, de una  
10 pareja de apéndices 11 acodados ortogonal  
y frontalmente, destinados a insertarse en  
el seno de la cazoleta 2, constituida por  
la pieza embellecedora 1 y dotados de respec-  
tivos escalonamientos 12 a través de los que  
15 se enclavan en un regruesamiento interno 13  
de la embocadura de dicha cazoleta 2, con  
lo que el "cierre" se consigue por simple  
presión de una pieza contra la otra.

En el detalle de aplicación práctica  
20 de la figura 4 se observa como el embellece-  
dor oculta el botón 7 al que se encuentra  
acoplado y, en el caso específico y preferen-  
te de aplicación al puño 14 de una camisa,  
permite la utilización de la misma con los  
25 clásicos botones como elementos de abroche,  
convirtiendo no obstante a estos últimos en  
unos "gemelos" cuando así se estime oportuno

con las consecuentes ventajas que esto trae consigo ya que, como es sabido, hasta el momento las camisas de botón no están capacitadas para llevar gemelos y viceversa.

5            En cualquier caso y de acuerdo con los objetivos de la invención, cualquier botón de cualquier tipo de prenda de vestir puede ser transfigurado y convertido en un elemento embellecedor altamente decorativo.

10           El embellecedor, como es evidente podrá ser obtenido en dos versiones básicas, correspondientes a las líneas de joyería y de bisutería, en función del tipo de materiales utilizados para la conformación del mismo sin que ni en uno ni en otro caso exista prácticamente limitación alguna en cuando a las posibilidades de diseño para la pieza externa o embellecedor propiamente dicho.

20           No se considera necesario hacer más extensa esta descripción para que cualquier experto en la materia comprenda el alcance de la invención y las ventajas que de la misma se derivan.

25           Los materiales, forma, tamaño y disposición de los elementos serán susceptibles de variación siempre y cuando ello no suponga una alteración a la esencialidad del in-



vento.

Los términos en que se ha descrito esta memoria deberán ser tomados siempre en sentido amplio y no limitativo.

5



10



15



20

25

REIVINDICACIONES

1.- EMBELLECEDOR PARA PRENDAS DE VESTIR,  
particularmente para botones, esencialmente  
caracterizado porque se constituye mediante  
5 una pareja de piezas, una de ellas en funciones  
de embellecedor propiamente dicho, con cual-  
quier configuración exterior, y la otra como  
medio de fijación de la primera a la prenda  
de vestir en cuestión, habiéndose previsto  
10 que tal fijación se realice sobre un botón  
de la citada prenda y con la particularidad  
de que dichas piezas están abisagradas, la  
pieza de fijación incorpora una ranura radial  
de forma aproximadamente trapecial rematada  
15 en un fondo circular, para su acoplamiento  
a la costura del botón, la pieza embellecedo-  
ra configura un vaciado receptor de dicho  
botón y ambas piezas se acoplan con caracter  
estable determinando el cierre de tal va-  
20 ciado.

2.- EMBELLECEDOR PARA PRENDAS DE VESTIR,  
según reivindicación 1, caracterizado porque  
la pieza de fijación incorpora apéndices  
laterales, a modo de broches de presión sobre  
25 la emboadura, ligeramente estrangulada,  
del vaciado de la pieza embellecedora.

3.- EMBELLECEDOR PARA PRENDAS DE VESTIR, según queda descrito y reivindicado en la presente memoria que consta de once hojas todas ellas escritas a máquina por una sola de sus caras y se representa en los dibujos que se acompañan.

5

Madrid, 12 septiembre 1985

10

JULIO HERRERO

P.P.

*Talavera*

15

20

25

FIG.-1

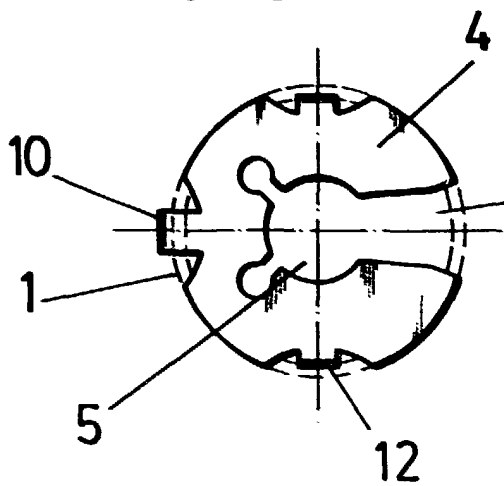


FIG.-3

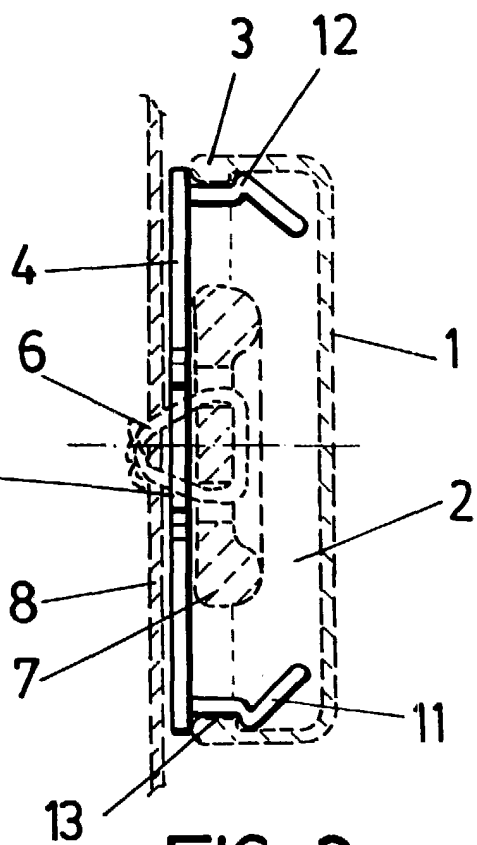


FIG.-2

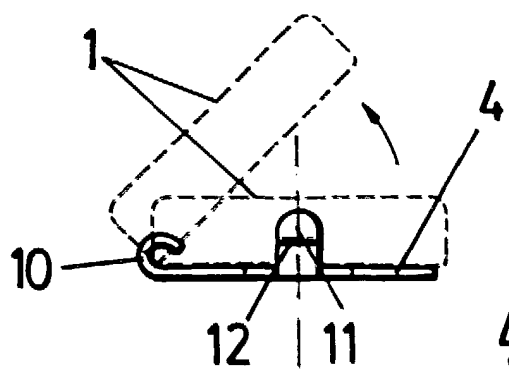
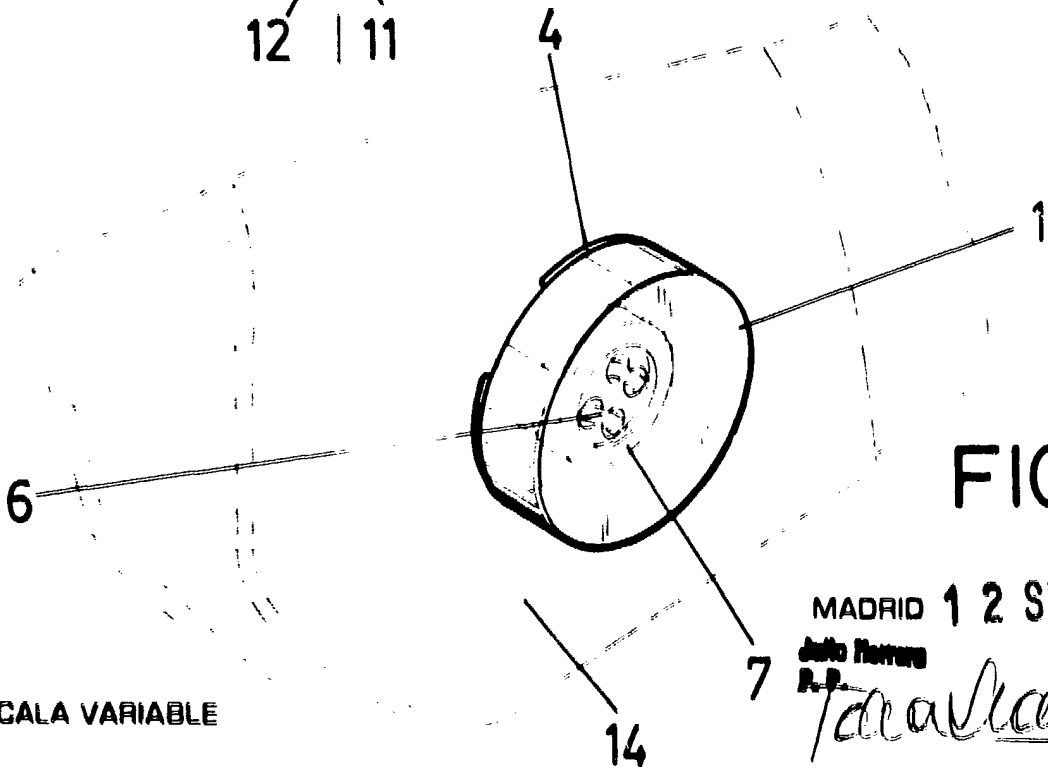


FIG.-4



ESCALA VARIABLE

MADRID 12 SET. 1985  
 Julio Ferrera  
 P. P.  
*Torres*