

288603



1951

288603

PRIMER CERTIFICADO DE ADICION

Por mejoras introducidas en el objeto de la Patente principal número 285.167, por: PERFECCIONAMIENTOS EN LA FABRICACION DE COBERTIZOS PLEGABLES, a favor de Don JOSE LUIS SERRANO RUIZ, de nacionalidad española domiciliado en la Avenida Donostiarra, 27 (Madrid)

MEMORIA DESCRIPTIVA

La Patente principal a que se refiere la presente solicitud de un primer certificado de adición, trata unos perfeccionamientos introducidos en la fabricación de los cobertizos, mediante los cuales es posible alcanzar elementos plegables que se adosan a muros o paramentos, para la utilización en el desplegado como tales cobertizos, en tanto que al ser recogidos no ocupan prácticamente espacio útil.

5



En dicha Patente principal, se parte de unos elementos dispuestos a manera de gajos con una articulación en cada uno de los laterales y precisamente en la parte inferior, encontrándose en la práctica que esta disposición puede ser mejorada para la eliminación del contacto directo de aguas y tierras en las fótulas que quedan inmediatas al suelo, por la simple disposición de un elemento laminar en chapa ondulada, o elementos similares, tal como se vienen empleando en la realización de persianas plegables, dotado este elemento de un eje de giro superior, que en la realización, queda protegido de las aguas pluviales mediante un tejadillo, alcanzándose el guiado por unos laterales rebatibles, a manera de puertas, que mantienen permanentemente la condición de no ocupación de espacio, ya que su apertura las abate directamente contra el paramento, en tanto que para ejercer sus funciones de guía, simplemente se abren hasta quedar paralelas entre si, con afianzamiento sobre el mismo suelo, soportando posteriormente al tablero flexible que constituye la cubierta y lateral del mismo cobertizo de que se trate.



La realización de que se trata permite alcanzar al
cuerpo protector a base de chapa ondulada, en cualquier
30 material, o bien en forma de tablillas que se unen con-
venientemente por tirantes intercalados, de naturaleza
asimismo flexible.

A continuación se hará una detallada descripción de
las aludidas mejoras con referencia a los dibujos que se
35 acompañan, en los que, a título de ejemplo no limitati-
vo, se representa una realización preferente del cober-
tizo, susceptible de todas aquellas variaciones de deta-
lle que no supongan una alteración fundamental de sus
características esenciales.

40 En dichos dibujos:

La Figura 1ª muestra al cobertizo dotado de las me-
joras en la posición de apertura para la protección del
elemento de que se trate, y adosado a un muro.

45 La Figura 2ª representa al mismo elemento en la po-
sición de repliegue para la desaparición del obstáculo
que representa y sin ocupación práctica de espacio.



Según queda representado en los dibujos, con la marca (1) se señala el paramento en que adopta el cobertizo y el cual está constituido por un elemento de persiana o chapa ondulada (2) que se arrolla en un árbol superior (3) mediante accionamiento sobre un tambor (4) convenientemente protegido por la misma carcasa (5) o cobertizo elemental para la totalidad de los elementos integrantes.

La anterior disposición se complementa mediante el establecimiento de unos paneles extremos (6), cada uno de ellos embisagrado en (7) a los paramentos y rebatibles sobre ellos hasta alcanzar el paralelismo, y los cuales paneles presentan perifericamente, en el lateral móvil, unas acanaladuras (8) que actúan a manera de carriles para el guiado del elemento (2). Esta realización permite la fabricación con elementos empleados normalmente en la construcción, con lo que el cobertizo plegable se alcanza a un costo razonable y carente totalmente, en el uso, de entretenimientos de conservación.

Podrán ser variables las formas y dimensiones, y en general, todo aquello de carácter accesorio o secundario,



siempre que no modifiquen esencialmente los fundamentos del sistema descrito.

70 Los términos en queda redactada la presente memoria, deberán tomarse con carácter amplio y nunca en forma limitativa, quedando subsistentes las particularidades características reivindicadas en la Patente principal, en tanto no se opongan a las realizaciones de las mejoras preconizadas.

75

NOTA

Descrita suficientemente la naturaleza y alcance de la invención y la manera en que la misma puede ser llevada a la práctica, se reivindican a título privativo las siguientes particularidades sobre las que deberá recaer la concesión del privilegio de PRIMER CERTIFICADO DE ADICION que se solicita.

80

1º- Mejoras en el objeto de la Patente principal número 285.167, por PERFECCIONAMIENTOS EN LA FABRICACION DE COBERTIZOS PLEGABLES, esencialmente caracterizadas por comprender un elemento laminar flexible y arrollable so-


85



bre tambor fijado en el paramento en que se adóse el co-
bertizo, cuyo tambor queda protegido superiormente median-
te tejadillo incorporado que simultaneamente cubre la ver-
ticalidad de unos embisagrados laterales para paramentos
90 rebatibles y extremos portadores de guías para el enca-
rrilado del elemento laminar flexible y arrollable.

2ª.- Mejoras en el objeto de la Patente principal nú-
mero 285.167, por PERFECCIONAMIENTOS EN LA FABRICACION DE
COBERTIZOS PLEGABLES, según reivindicación 1ª caracteri-
95 zadas porque los laterales extremos se rebaten hasta al-
canzar paralelismo con el paramento en que se adosa el
cobertizo, presentando estos cuerpos preferentemente una
generación en sector de circunferencia para el giro sobre
uno de los radios y el desplazamiento sobre el suelo del
100 complementario, comportando en la superficie que queda
interior en el cierre, en el que ambos elementos extre-
mos se presentan paralelos, el cuerpo de corredera y guía
periféricamente al contorno curvo de la figura.

3ª.- Mejoras en el objeto de la Patente principal nú-
105 mero 285.167, por PERFECCIONAMIENTOS EN LA FABRICACION DE



COBERTIZOS PLEGABLES.

Según queda descrito y reivindicado en la presente Memoria descriptiva que consta de siete hojas foliadas y mecanografiadas por una sola cara, a la que se acompañan los dibujos que la ilustran.

Madrid, 31 MAY 1963

CARLOS BALLESTERO
P.P.

2886 u3

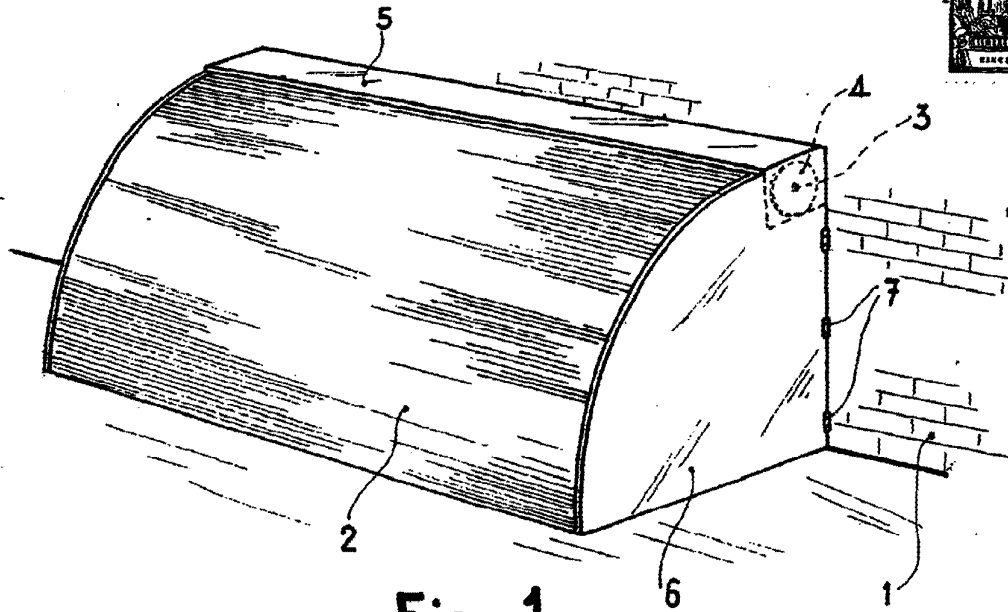


Fig. 1

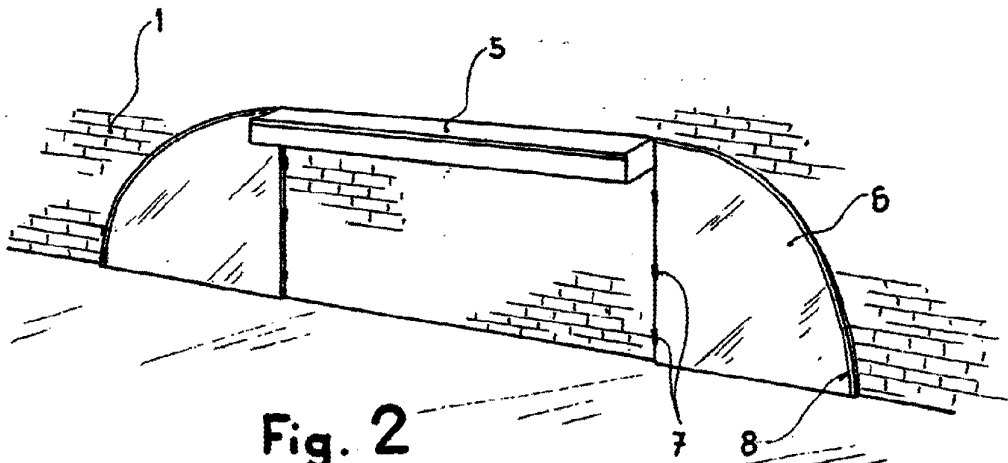


Fig. 2

2886 U3

Madrid,

ESCALA VARIABLE