

19 ES 21 22	NUMERO 288490	10 Y
	FECHA DE PRESENTACION 1 AGO. 1985	



ESPAÑA

MODELO DE UTILIDAD

1 - ENE. 1986

30 PRIORIDADES: 31 NUMERO	32 FECHA	33 PAIS
------------------------------	----------	---------

47 FECHA DE PUBLICIDAD	51 CLASIFICACION INTERNACIONAL Int. Cl. A47G 9/00
------------------------	---

59 TITULO DE LA INVENCIÓN "UNA PRENDA MULTIUSO"
--	--------------------

71 SOLICITANTE (S) D. José Francisco LÓPEZ Alcaraz
---	----------------

DOMICILIO DEL SOLICITANTE PALAU DE PLEGAMANS (Barcelona) - Sant Isidre, 10
---	----------------

72 INVENTOR (ES)
------------------	-------

73 TITULAR (ES)
-----------------	-------

74 REPRESENTANTE D. Alfonso Durán Olivella 08008 BARCELONA - Paseo de Gracia, 101, pral.
--	-------

MEMORIA DESCRIPTIVA

El presente Modelo de Utilidad se refiere a una prenda diseñada para poder tener sucesivamente diversas posibilidades de uso, por lo cual su funcionalidad resulta multiplicada y su coste queda amortizado por la diversidad de aplicaciones que se derivan de dicha estructura.

5.

La prenda que se describirá puede servir, según los casos, como colcha o cubierta para una cama, también como saco de dormir y, mediante uno de sus dos componentes básicos, de fondo para un "cuco" o caja para el transporte de bebés, así como para constituir el fondo de un "parque" o recinto para la estancia y vigilancia de los pequeños.

10.

Un conjunto de dispositivos de unión, que pueden ser por botonadura, cremallera, elementos macho y hembra, de retención o cualquier otro, se emplea de manera indistinta para establecer el enlace separable entre los dos componentes de la prenda. Esta versatilidad permite montar y desmontar la prenda cuando interese.

15.

Para facilitar la explicación, se acompaña a la presente memoria unos dibujos en los que se ha representado, a título de ejemplo ilustrativo y no limitativo, un caso de realización de una prenda multiuso, según los principios de las reivindicaciones.

20.

En los dibujos:

La figura 1 muestra la prenda completa, preparada para servir como saco de dormir.

25.

La figura 2 muestra los dos componentes de la nueva prenda tras su separación respecto a la posición del dibujo anterior.

La figura 3 muestra por separado los dos componentes de la nueva prenda, de los que el superior tendrá una aplicación para bebés y la inferior constituirá una colcha de sobrecama.

5. Los elementos designados con números en los dibujos corresponden a las partes indicadas a continuación.

La parte -1- consiste en una pieza rectangular acolchada, definida esencialmente por dos láminas de material textil y forma rectangular, unidas por sus bordes, con un relleno interior de fibras u otro material de gran flexibilidad y elasticidad. Uno de los lados menores presenta una prolongación central -2- de forma rectangular, mientras que una pluralidad de líneas de cosido -3- determinarán diferentes zonas en la pieza, particularmente unas zonas laterales cuyo abatimiento sobre la parte central determinará la configuración envolvente del saco de dormir que se ve en las figuras 1 y 2.

Las zonas extremas de las partes laterales -4- que corresponden a la situación de la cabeza del usuario, se doblarán ventajosamente en forma de triángulos -5-, constituyendo el embozo o embocadura del saco, el cual quedará determinado por la superposición del segundo componente de la prenda, designado con el número -6- en los dibujos.

25. Dicho segundo componente es asimismo de forma rectangular y menor tamaño, con la misma estructura que la pieza -1-, es decir formado por dos piezas rectangulares de material textil, unidas por sus bordes, con retención de

mopas o flocos de fibras textiles. Las líneas de cosido -7- delimitan la parte periférica de la pieza en cuestión.

5. Los bordes enfrentados de las partes laterales -4- de la primera pieza presentan elementos -8- que forman parte de dispositivos de unión de uno de los tipos mencionados anteriormente, a los que corresponden elementos conjugados -9- en la cara de la pieza -6- destinada a aplicarse contra la -1-.

10. La banda central -10- de la pieza -6- corresponde por su tamaño a la parte central -11- definida entre las zonas laterales -4-.

15. En su cara superior, la pieza -6- presenta junto a sus vértices unos elementos -12- de unión, conjugados con los elementos -13- existentes en los extremos de unos apéndices -14- derivados lateralmente de la pieza -1- y que permitirán completar el acoplamiento de las dos piezas formantes de la prenda.

20. Todo cuanto no afecte, altere, cambie o modifique la esencia de la prenda descrita, será variable a los efectos del actual Modelo.

-

-

-

-

-

-

-

N O T A.

Se reivindica como objeto de este registro por Modelo de Utilidad:

5. 1.- Una prenda multiuso, caracterizada esencialmente por comprender un componente básico de material textil y estructura acolchada, de forma rectangular prolongado por uno de sus lados mayores en una zona asimismo rectangular, y un segundo componente, asimismo rectangular y de menor tamaño, destinado a su acoplamiento por 10. superposición con el primero, con la cooperación de elementos de unión separables.

15. 2.- Una prenda multiuso, según la reivindicación anterior, caracterizada porque la estructura tipo saco de dormir resulta de la superposición de la segunda pieza, con la primera, previa formación en ésta de una zona rectangular abatida junto a cada lado mayor y el acoplamiento de los 20. bordes internos y enfrentados de sus bordes con la parte central de la cara interna de la primera pieza, completándose el acoplamiento de ésta mediante unos apéndices derivados lateralmente del primer componente, provistos de medios de unión respecto a las zonas contiguas a los vértices de la segunda pieza.

25. Sean cuales fueren las circunstancias que concurran en la esencialidad del Modelo de Utilidad, definido en las anteriores reivindicaciones, cuyo objeto es:

3.- "UNA PRENDA MULTIUSO".

Consta la presente memoria de cinco hojas foliadas, mecanografiadas por una sola cara y de los dibujos unidos a la misma.

Barcelona, 1 AGO. 1985

P.A. de D. José Francisco LOPEZ Alcaraz.

ALFONSO DURÁN

P. P.



Fdo.: Luis A. Durán Moya

FE/lp.

.....

.....

.....

.....

.....

.....

FIG. 1

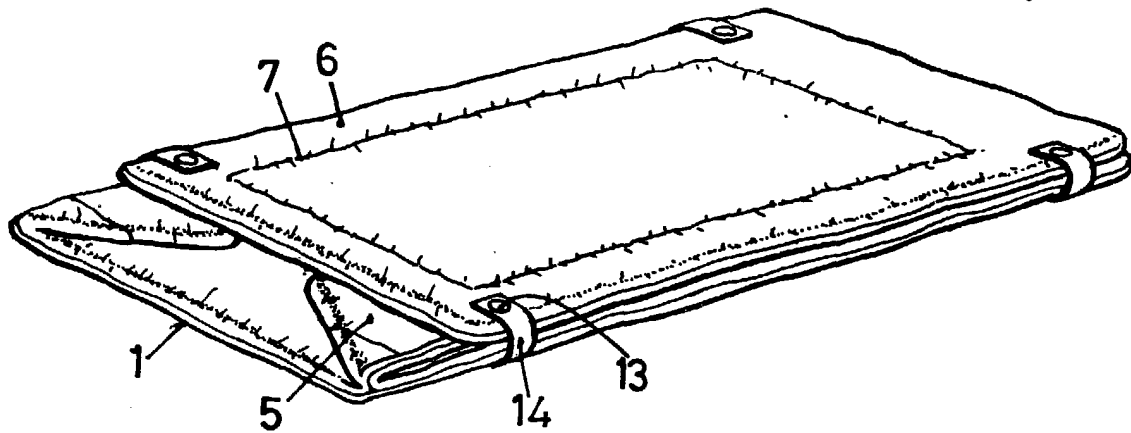
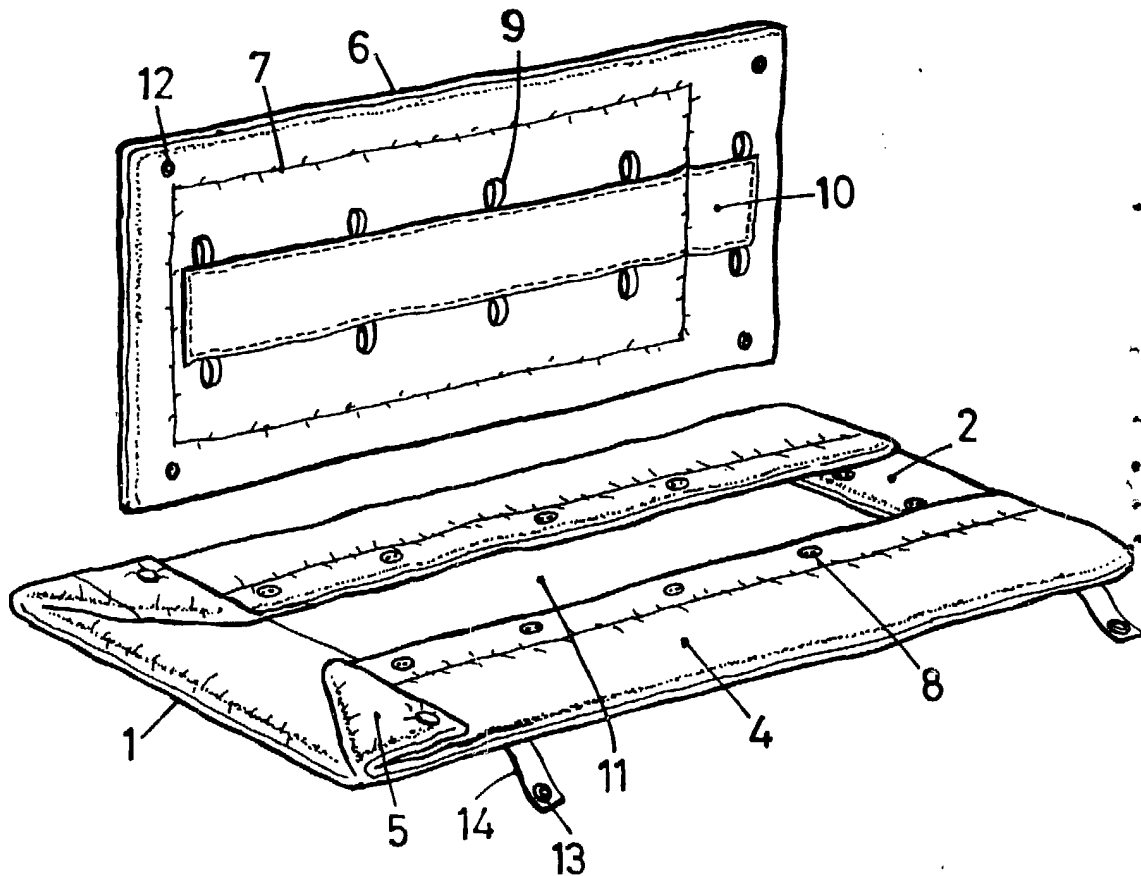


FIG. 2



BARCELONA, 1 AGO. 1985

P. A.

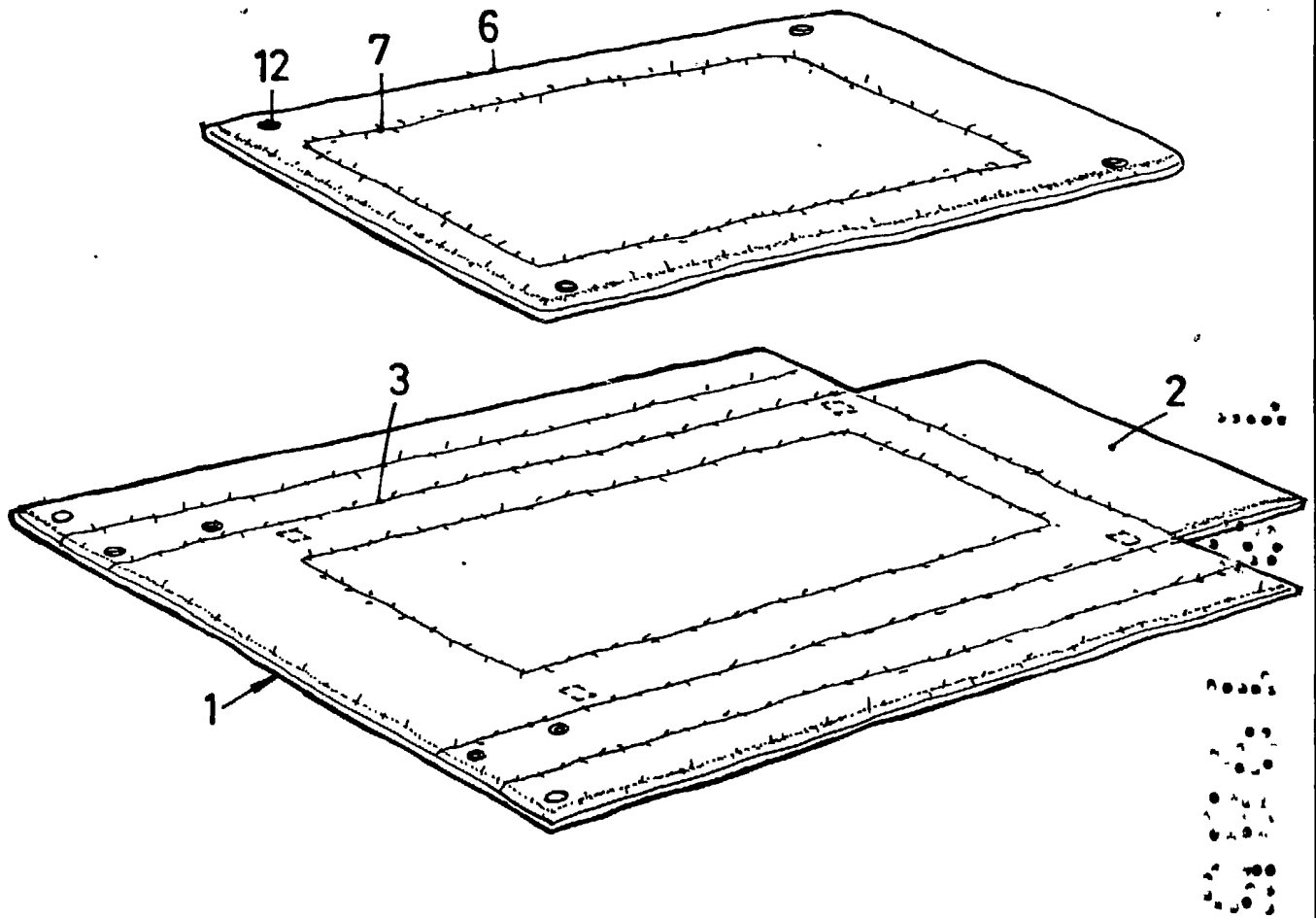
ALFONSO DURÁN

p. p.

Fdo. Luis A. Durán Moya

ESCALA VARIABLE

FIG. 3



BARCELONA, 1 AGO. 1985

P.A.

ALFONSO DURÁN

p. p.

Fdo.: Luis A. Durán Moya

ESCALA VARIABLE