

(19) ES (11) (21) (22)	NUMERO <b>288457</b>	(10) Y
	FECHA DE PRESENTACION <b>31 JUL 1986</b>	



ESPAÑA

MODELO DE UTILIDAD

1 - ENE. 1986

(30) PRIORIDADES: (31) NUMERO	(32) FECHA	(33) PAIS
- . -		

(47) FECHA DE PUBLICIDAD	(54) CLASIFICACION INTERNACIONAL Int. Cl. <b>A47F 5/01</b>
--------------------------	---

(54) TITULO DE LA INVENCIÓN  "Expositor-dispensador mejorado"
---

(71) SOLICITANTE (S)  Gallina Blanca, S.A.
--

DOMICILIO DEL SOLICITANTE  08029 Barcelona - Infanta Carlota, 38
--

(72) INVENTOR (ES)
--------------------

(73) TITULAR (ES)  Gallina Blanca, S.A.
---

(74) REPRESENTANTE  Domingo Díaz Ungría
---

Conforme se indica en el enunciado, la presente invención hace referencia a un expositor-dispensador mejorado, y más concretamente a un expositor-dispensador del tipo constituido por una estructura, preferiblemente alámbrica, que

5. tiene al menos un alojamiento capaz de contener una alineación horizontal de unidades del producto a exponer-dispensar, las cuales permanecen incorporadas, apoyada en su final en un soporte desplazable en el alojamiento.

Según la actual disposición, cada alojamiento queda

10. provisto de un elemento elástico alargado, situado en su parte inferior, con un extremo unido a un punto fijo al final del alojamiento, y dirigiéndose hacia la parte anterior del mismo, en donde gira para orientarse de nuevo hacia la parte posterior, en que queda con su otro extremo unido al soporte,

15. que así permanece solicitado hacia la parte anterior, manteniéndose en presión permanente sobre la alineación, cualquiera que sea el número de unidades que la componga.

Para la mejor comprensión de cuanto antecede, se hace referencia seguidamente a la hoja de dibujos que forma parte

20. de esta memoria, la cual, dado su fin explicativo, carece de carácter limitativo en cuanto al alcance de la invención.

En el dibujo:

- . figura 1 es una vista en perspectiva de un expositor-dispensador realizado conforme la invención,
- 25. . figura 2 es un detalle esquemático ilustrando el arrastre ejercido sobre el soporte.

Consiste el expositor-dispensador en una estructura de alambre, rígida, en la cual se incluyen los tramos: posteriores 2, anteriores 3 y laterales 1. De estos laterales 1

30. sobresalen, en el tramo inferior el tramo 4, y en el superior el 5, de modo que en un apilamiento los dos tramos 5 se alo-

jarán en el espacio determinado por los tramos 4 del elemento superior, dando estabilidad y seguridad al conjunto.

Los laterales 1 establecen el frontal 6 inclinado, y presentan los tramos 7 intermedios, de refuerzo.

5. Con lo cual se define un hueco paralelepípedo, que aparece dividido en dos partes iguales por el tramo 8, que forma dos alojamientos alargados, en cada uno de los cuales el fondo está constituido por un par de tramos 9 soportados en la parte posterior 2 y anterior 3, en donde se doblan para determinar frontalmente los puentes 10 y 11. Conviene destacar que aquellos tramos 9 de fondo ofrecen la porción 12 anterior inclinada ascendente.

10. La parte frontal se completa con la lámina 13 adecuada para actuar como soporte de cualquier motivo gráfico o denominativo.

15. Entrando a comentar los aspectos que son peculiares en la actual disposición, puede verse en el dibujo la existencia de dos soportes 14, cada uno en un alojamiento alargado, formados por una placa doblada en dos costados para quedar holgadamente retenida y guiada en los dos tramos 9 respectivos, y teniendo cada placa unido un extremo de un elemento elástico alargado 15, que doblando el tramo 16, queda con su otro extremo unido al tramo posterior 2, con lo que cada uno de los dos soportes 14 queda independientemente solicitado hacia la parte anterior, con tendencia a situarse tal como se representa en la figura 1, o sea junto a las porciones inclinadas 12.

20. Cada soporte 14 incluye el dorso 17 inclinado, en el que se apoyarán, inclinadas, series horizontales de unidades del producto a exponer-dispensar, tal como se señala a trazos en la figura 2, en donde se supone que son cajas para-

lelepipédicas, las cuales están perfectamente alineadas e incorporadas gracias a la tensión que determina el elemento elástico 15, cualquiera que sea el número de unidades, lo mismo si cada alojamiento está totalmente cargado (con el dorso 17 junto a la parte posterior 2) o si sólo queda una unidad, y con la circunstancia, además, de que la primera unidad permanece ligeramente levantada, tal como señala la figura 2, por las porciones 12 inclinadas.

Es fácil comprender que se trata de un expositor-dispensador tan sencillo como práctico y económico, muy adecuado para artículos de consumo, en donde tanto cuenta mantener el producto vistosamente presentado y al alcance del comprador.

Cuanto se ha expuesto, sin embargo, no puede significar inconveniente para que este expositor-dispensador sea realizado cambiando o modificando alguna de las condiciones expresadas, siempre que con ello no se altere su esencialidad. Por ejemplo en los materiales utilizados y en la constitución de la estructura, o en el tipo concreto de elemento elástico (tubular, cable, cordón, cinta, etc.), o en la previsión de otros elementos accesorios en la estructura, incluyendo una cobertura tubular para el tramo 16 a fin de que el elemento elástico 15 se desplace con mayor suavidad.

#### REIVINDICACION.

1. Expositor-dispensador mejorado, siendo del tipo constituido por una estructura, preferiblemente alámbrica, que tiene al menos un alojamiento capaz de contener una alineación horizontal de unidades del producto a exponer-dispensar, las cuales permanecen incorporadas, apoyada en su final en un soporte desplazable en el alojamiento, y caracterizándose porque cada alojamiento queda provisto de un elemento elástico

5.

alargado, situado en su parte inferior, con un extremo unido a un punto fijo al final del alojamiento, y dirigiéndose hacia la parte anterior del mismo, en donde gira para orientarse de nuevo hacia la parte posterior, en que queda con su otro extremo unido al soporte, que así permanece solicitado hacia la parte anterior, manteniéndose en presión permanente sobre la alineación, cualquiera que sea el número de unidades que la componga.

2. Expositor-dispensador mejorado.

10. Todo ello tal y como se describe y reivindica en la presente memoria, que consta de cinco hojas foliadas y mecanografiadas por una sola cara, y de una hoja de dibujos que la ilustra.

Barcelona a 6 de mayo de 1985.



  
D. P.   
.....  
.....  
.....  
.....  
.....

FIG. 1

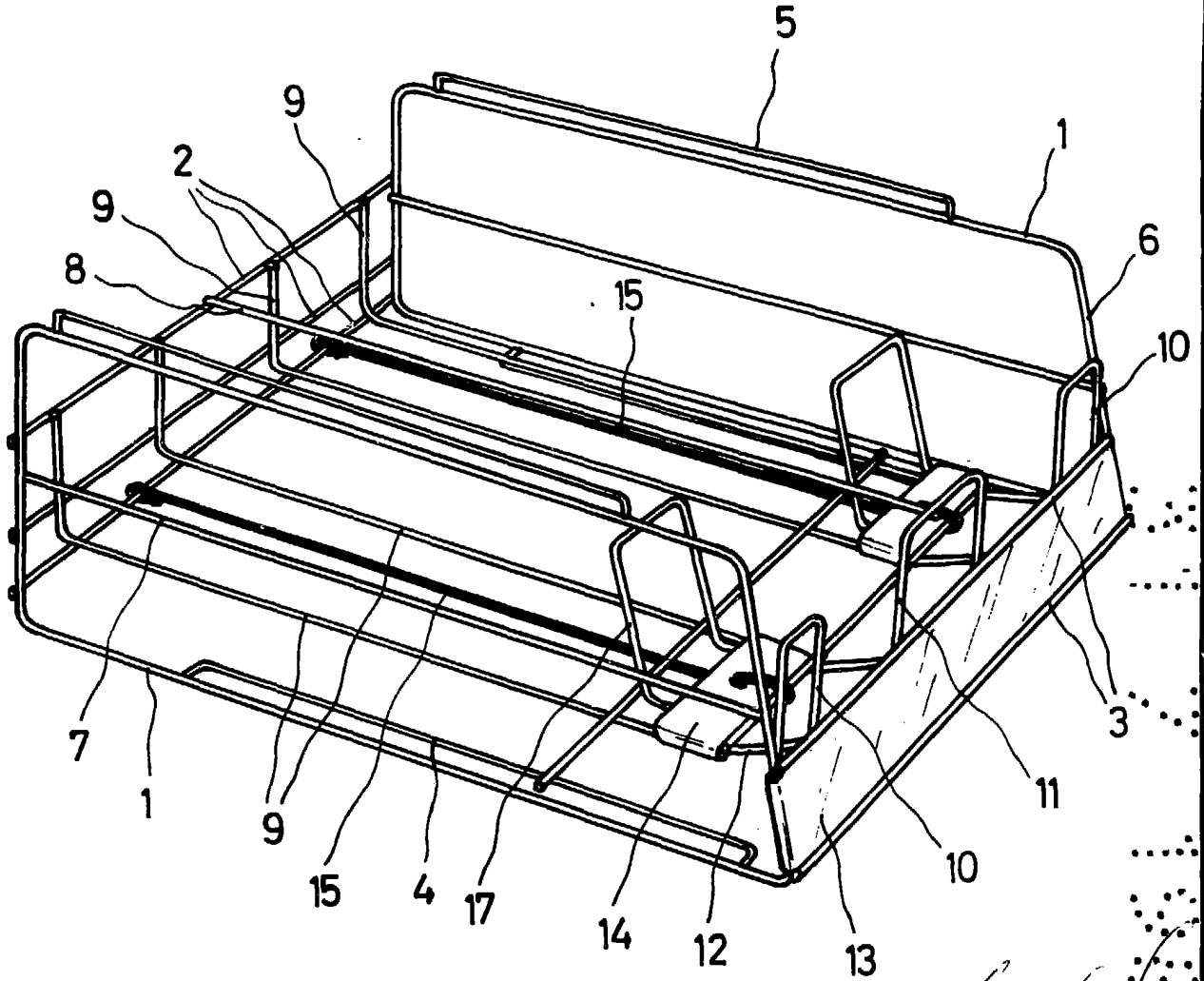
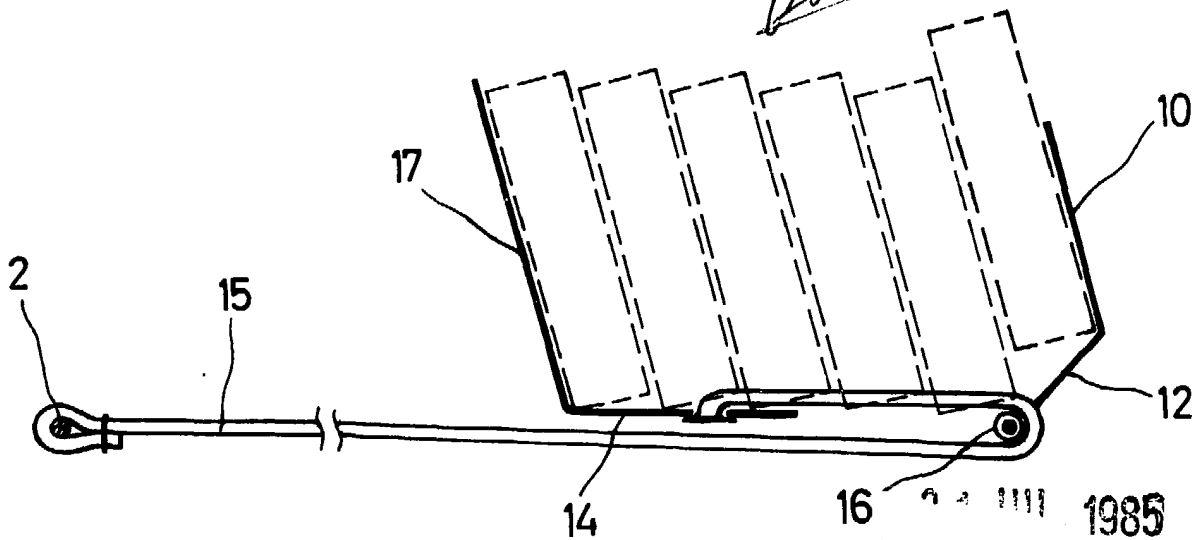


FIG. 2



DOMINGO BLAZ UNGRIA  
P. P.