

19 ES	11 NUMERO	10 Y
	21 287530	
	22 FECHA DE PRESENTACION	
	19 JUN. 1985	



ESPAÑA

MODELO DE UTILIDAD

1- FEB. 1985

30 PRIORIDADES:	31 NUMERO	32 FECHA	33 PAIS
			..... ..... .....

47 FECHA DE PUBLICIDAD	51 CLASIFICACION INTERNACIONAL
	G11B23/04

54 TITULO DE LA INVENCIÓN
"SOBRECUBIERTA PARA CAJAS UNITARIAS CONTENEDORAS DE CINTAS A CASSETTE DE VIDEO Y SIMILARES"

71 SOLICITANTE (ES)
D. JOSE LUIS CERDA VICEDO

DOMICILIO DEL SOLICITANTE
IBI (Alicante) Avda. José Antonio s/n. Polg. Ind. Carrero Blanco

72 INVENTOR (ES)

73 TITULAR (ES)

74 REPRESENTANTE
D. MANUEL DE ARPE FERNANDEZ.- Agente Oficial Propiedad Industrial

La presente invención se encuentra referida a una sobrecubierta o funda para las cajas o envases unitarios de cassette de cintas de video y similares con cuyo empleo es posible la perfecta identificación, archivo y protección de las cintas contenidas.

5.-

Las cajas o envases para cassettes de cintas de video, no reúnen en general condiciones adecuadas para la protección de la cassette que contienen. Además, tampoco se proveen medios adecuados para la identificación de su contenido. En consecuencia, se plantea la necesidad de proveer sobrecubiertas para estos envases o cajas que permitan una sencilla identificación de su contenido y una protección de las mismas. Adicionalmente, el aspecto externo de estas cajas o envases no resulta acorde con la estética de su entorno o mobiliario en el que se ubican.

10.-

15.-

Es pues misión de la invención desarrollar una sobrecubierta del tipo inicialmente indicado que permita paliar los inconvenientes enunciados. Para ello, la sobrecubierta que se preconiza está fundamentalmente constituida por dos piezas complementarias determinantes, una vez unidas, de una disposición paralelepípedica, fabricada a base de material plástico, hueca interiormente y desprovista de al menos una de sus caras, excepto la frontal, la cual irá preferentemente configurada a modo de libro con zonas reservadas a la inscripción de leyendas adecuadas a su contenido, en donde al menos una de cuyas caras restantes quedará conformada en su borde o extremo distal

20.-

25.-

30.- a modo de pestaña o lengüeta flexible que se extiende con una pequeña inclinación hacia el interior de la sobrecubierta, ejerciendo así una presión suficiente sobre la caja unitaria que contiene.

35.- Otras características y ventajas de la invención resultarán más claramente de la siguiente descripción de un ejemplo de ejecución no limitativo, realizada con la ayuda de la lámina de dibujos adjunta, en la que:

La figura 1, es una vista en perspectiva de una sobrecubierta realizada conforme a la invención, en la que es posible apreciar sus elementos constitutivos.

40.- La figura 2, muestra en perspectiva el acoplamiento de la sobrecubierta de la figura 1, acoplada sobre una caja o envase de cassette de cinta de video.

45.- La sobrecubierta 1, de disposición paralelepípedica, desprovista de su cara posterior, está constituida por dos piezas complementarias 2 y 3, fabricadas a base de material plástico. La cara frontal 4, incluida en este ejemplo de ejecución en la pieza 3, irá preferentemente conformada a modo de lomo de libro con una pluralidad de zonas 5 destinadas a contener leyendas de identificación del contenido de la cinta.

50.- Las caras laterales 6 y 7, así como la inferior 8, quedan configuradas en aproximadamente dos tercios de su longitud a modo de lengüetas o pestañas 6', 7' y 8' respectivamente, que se desprenden con una pequeña inclinación hacia el interior de la sobrecubierta 1. Debido a la naturaleza del material constitutivo de las piezas 2 y 3, las lengüetas 6', 7' y 8' presentarán una cierta flexibilidad.

55.- La pieza 2, lleva conformados unos tetones salien

60.- tes 9, destinados a encajar en las oquedades 10 practica-  
das en la pieza 3, a fin de conseguir la unión de ambas  
piezas por machi-hembrado. No obstante, para la unión de  
las piezas complementarias 2 y 3, podrán adicional o al-  
ternativamente utilizarse otros medios de unión, tales co-  
mo pegado, etc.

65.- De esta manera al introducir la caja unitaria 11  
contenedora de la cassette 12, en la sobrecubierta 1, las  
lengüetas 6', 7' y 8', ejercerán una cierta presión sobre  
las correspondientes caras de la caja 11 de manera que am-  
bas quedan solidariamente acopladas.

70.- Como resultará casi evidente para los expertos,  
las lengüetas flexibles podrán quedar configuradas en una  
o varias de las caras de la sobrecubierta y no necesaria-  
mente en las tres previstas en el ejemplo representado en  
la presente descripción. Análogamente, las piezas comple-  
mentarias, cuya unión determina la sobrecubierta podrán in-  
75.- cluir cada una ellas, cualquier número de caras, siempre  
que entre ambas delimiten la antedicha formación paralele-  
pipédica.

80.- Suficientemente descrito que nos es el objeto del  
modelo de utilidad que nos ocupa, que lo es solamente a tí-  
tulo de ejemplo y una de las múltiples formas de realiza-  
ción a que en la práctica puede llegarse tomando como fun-  
damento en su construcción el descrito en la presente memo-  
ria, únicamente nos resta señalar que las modificaciones  
de forma, tamaños, materiales empleados u otras no funda-  
85.- mentales, no deben ser consideradas variaciones que afec-  
ten a su esencialidad.

N O T A  
= = = =

El modelo de utilidad descrito recaerá pues, sobre las siguientes reivindicaciones:

90.- 1ª.- "SOBRECUBIERTA PARA CAJAS UNITARIAS CONTENEDORAS DE CINTAS A CASSETTE DE VIDEO Y SIMILARES", caracterizada por cuanto, está constituida por dos piezas complementarias determinantes de una disposición paralelepípedica, fabricada a base de material plástico, hueca interiormente y desprovista de al menos una de sus caras, excepto la frontal, la cual irá preferentemente configurada a modo de lomo de libro, con zonas reservadas para la inscripción de leyendas adecuadas a su contenido, en donde al menos una de cuyas caras restantes podrá quedar conformada en su borde o extremo distal a modo de pestaña o lengüeta flexible, que se extiende con una pequeña inclinación hacia el interior de la caja que determina dicha sobrecubierta, de manera que ejerza una presión suficiente sobre la caja unitaria de las cintas a cassette de video o similar que contiene, para así acoplarse solidariamente a ella sobre la cara opuesta a la abertura de dicha caja unitaria.

95.-

100.-

105.-

2ª.- "SOBRECUBIERTA PARA CAJAS UNITARIAS CONTENEDORAS DE CINTAS A CASSETTE DE VIDEO Y SIMILARES", según la primera reivindicación, caracterizada por cuanto las antedichas pestañas o lengüetas flexibles, se extenderán total o parcialmente a lo largo del fondo de la sobrecubierta.

110.-

3ª.- "SOBRECUBIERTA PARA CAJAS UNITARIAS CONTENEDORAS DE CINTAS A CASSETTE DE VIDEO Y SIMILARES", se-

115.- gún la primera reivindicación, caracterizada por cuanto las antedichas piezas complementarias podrán estar constituidas por al menos una de las cinco caras de la formación paralelepípedica que determinan; y por cuanto, la unión de las mismas se realizará por machi-hembra de vástagos y orificios que al efecto irán previstos en las mismas y/u otros medios de unión. ....

120.- 4ª.- "SOBRECUBIERTA PARA CAJAS UNITARIAS CONTENEDORAS DE CINTAS A CASSETTE DE VIDEO Y SIMILARES".

Todo ello, tal y conforme queda descrito, representado y reivindicado.

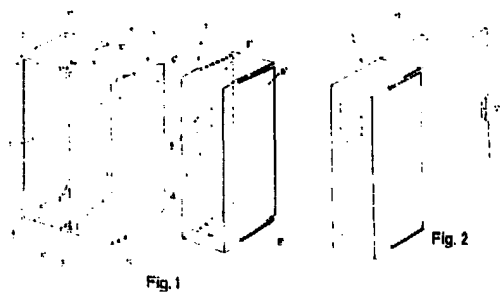
125.- Esta memoria consta de seis hojas, mecanografiadas y foliadas por una sola de sus caras conteniendo un total de ciento veintisiete líneas.

MADRID A 10 OCT. 1985

MANUEL DE ARPE

D I S E Ñ O

DE UN MODELO DE UTILIDAD, A FAVOR DE D. JOSE LUIS CERDA VICEDO, DOMICILIADO EN IBI (Alicante), Avda. JOSE ANTONIO S/N. POLIG. IND. CARRE RO BLANCO, POR: "SOBRECUBIERTA PARA CAJAS UNITARIAS CONTENEDORAS DE CINTAS A CASSETTE DE VIDEO Y SIMILARES".



Escala variable.

MADRID A 4 OCT 1985  
MANUEL DE ARPE  
P.A.

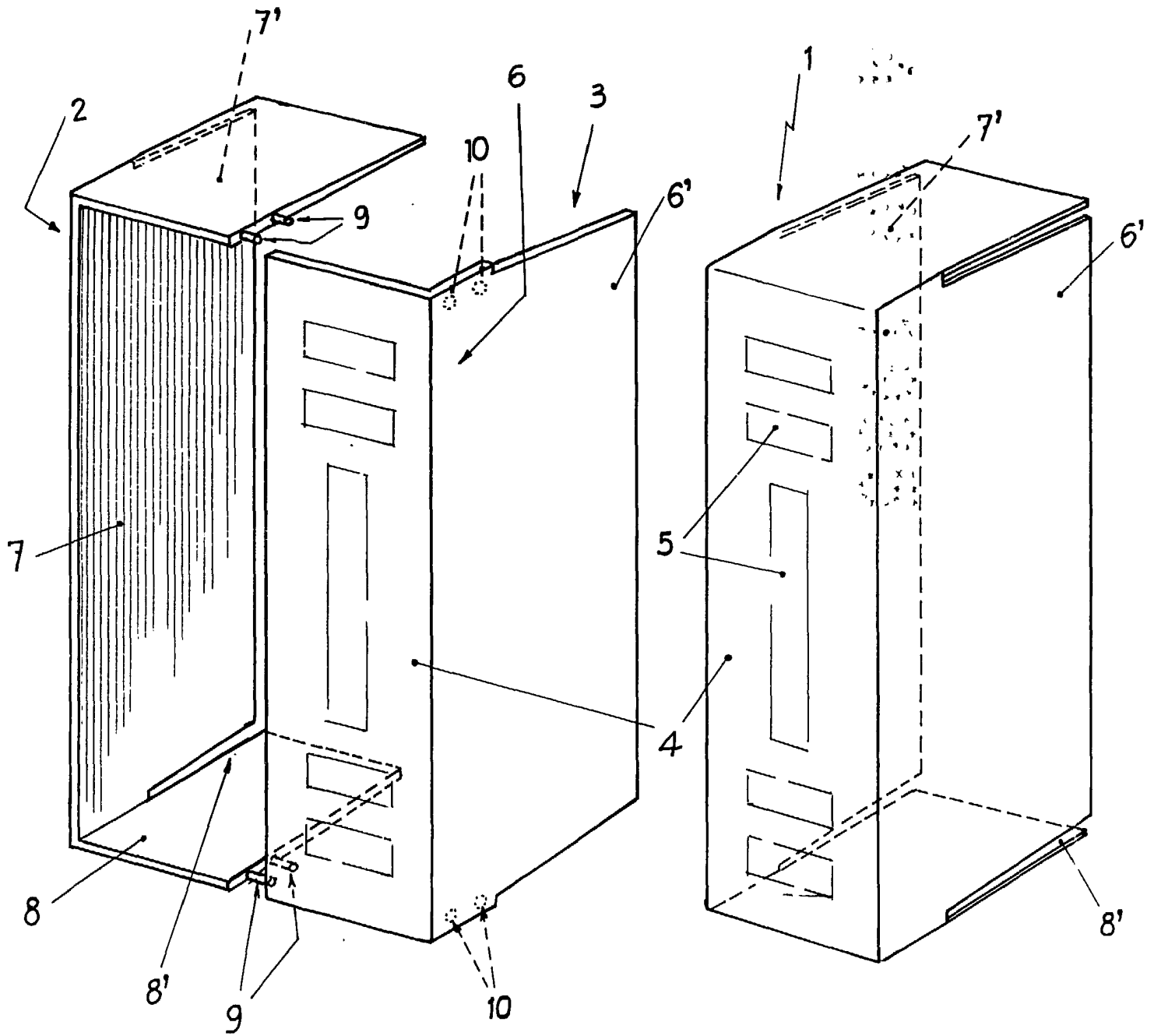


Fig. 1

ESCALA VARIABLE

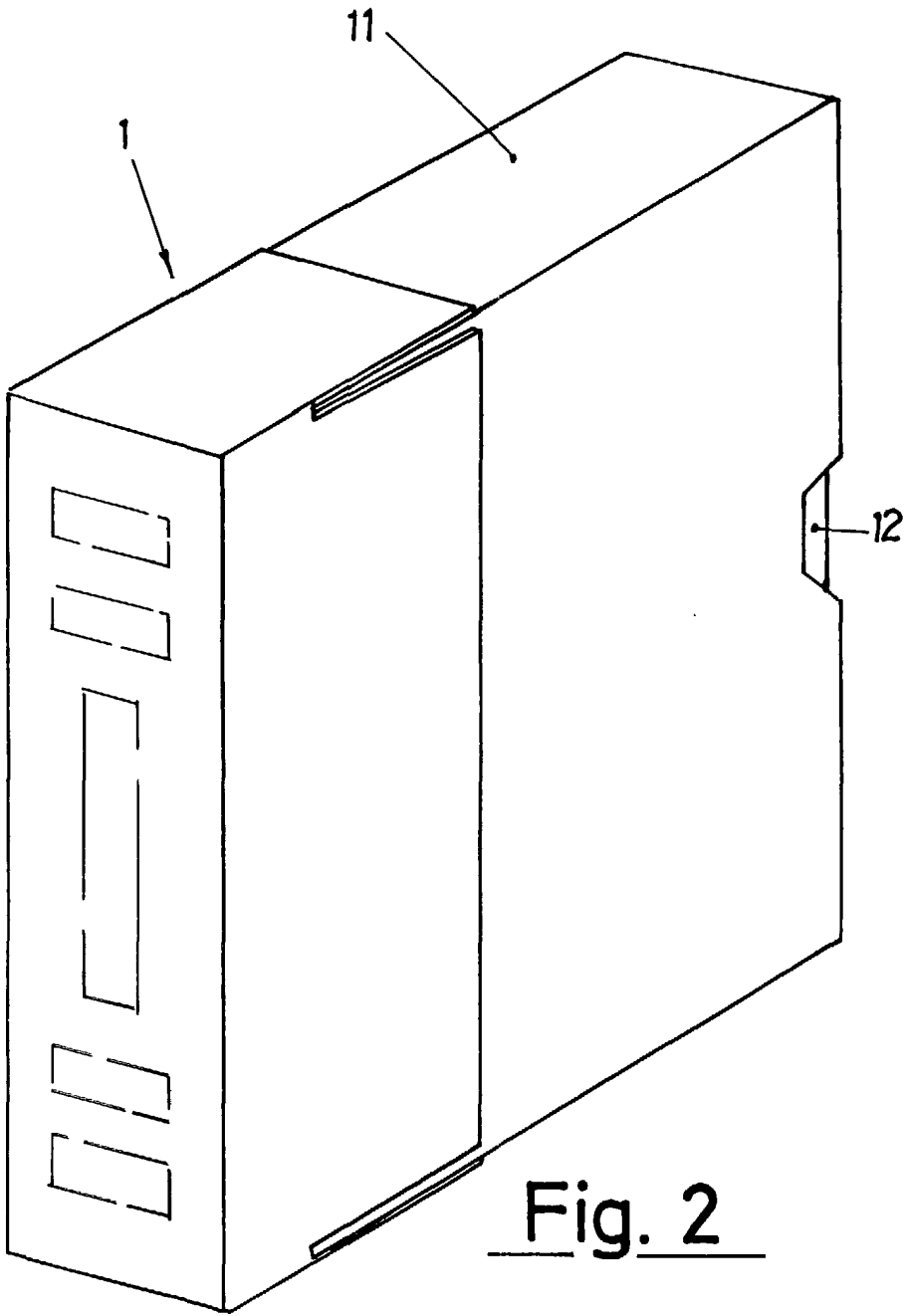


Fig. 2

Madrid,

1935

MANUEL DE

A handwritten signature in black ink, written over a circular stamp. The signature is stylized and appears to be 'M. de...'. The stamp is partially obscured by the signature.