

10 ES 11 21 22	NUMERO <b>37210</b>	10 Y
	FECHA DE PRESENTACION <b>18 MAYO 1985</b>	



ESPAÑA

**MODELO DE UTILIDAD**

1 JUL 1985

30 PRIORIDADES: 31 NUMERO	32 FECHA	33 PAIS
------------------------------	----------	---------

47 FECHA DE PUBLICIDAD	51 CLASIFICACION INTERNACIONAL Int. Cl. <b>B65D 41/32</b>
------------------------	--

54 TITULO DE LA INVENCIÓN

**"CAPUCHON PERFECCIONADO PARA BOTELLAS"**

61 SOLICITANTE (S)

**BLAPACK, S.A.**

DOMICILIO DEL SOLICITANTE

**Almirante Oquendo, 102-110 SAN ADRIAN DE BESOS (Barcelona)**

72 INVENTOR (ES)

73 TITULAR (ES)

**BLAPACK, S.A.**

74 REPRESENTANTE

**D. JAIME ISERN CUYAS, Agente Oficial de la Propiedad Industrial**

MEMORIA DESCRIPTIVA

El presente modelo de utilidad se refiere a un capuchón perfeccionado para botellas.

5. Son actualmente conocidos los capuchones destinados para recubrir y embellecer el cuello y tapón de las botellas de vinos, preferentemente vinos espumosos.

10. Estos capuchones presentan una tira de desgarró incorporada destinada para desprender la parte superior del capuchón con fines a descubrir el tapón para su posterior descorche. Sin embargo, el seccionado del capuchón no se realiza tal como teóricamente sería deseable, es decir, según un corte limpio y transversal que mantiene la estética de la botella durante su consumo.

15. Para evitar estos inconvenientes, se ha ideado el capuchón objeto de la presente invención, el cual presenta la novedad ventajosa de incorporar medios de guiado del corte o rasgado del capuchón en sentido transversal con el fin de conseguir la separación de la parte superior del capuchón justamente en la zona prevista, quedando el resto de dicho capuchón íntegro, cumpliendo su función ornamental.

20. Con el fin de facilitar la explicación, se acompaña a la presente memoria descriptiva de una lámina de dibujos en la que se ha representado un caso de realización que se cita a título de ejemplo.

En los dibujos:

25. La figura 1, muestra el capuchón según una vista pers-

pectiva.

La figura 2, es una vista similar a la anterior en la que se representa el inicio del desgarro.

Haciendo referencia a las figuras se aprecia en su realización, un capuchón para botellas, designado en general por -1-, y del tipo constituido a partir de un desarrollo laminar que al armarse configura una forma derivada de un tramo de cono, resultante de la unión de ambos bordes extremos del desarrollo, que quedan orientados en sentido de la generatriz, presentando dicha unión, en el borde externo -2-, una solución de continuidad -3-, a través de la cual asoma el extremo -4- de la tira de rotura -5-. Dicho extremo -4- constituye el elemento de asido y tracción.

La invención se concreta a la previsión de dos cortes -6- que facilitan el inicio y posterior guiado del corte -7- en sentido transversal, que permite la separación de la parte superior -1'- del capuchón, de la parte inferior -1"-, sin deterioro de ésta última.

El modelo, dentro de su esencialidad, puede ser llevado a la práctica en otras formas de realización que difieran de la indicada a título de ejemplo en la descripción. Podrá, pues, constituirse en cualquier tamaño con los materiales mas adecuados por quedar todo ello comprendido en el espíritu de las reivindicaciones.

25. =.=

N O T A

Se declaran nuevas y no divulgadas en España las siguientes reivindicaciones:


5. 1.- Capuchón perfeccionado para botellas, del tipo constituido a partir de un desarrollo laminar cuyo armado configura un cuerpo troncocónico de revolución, que incorpora adherida a la superficie interior del mismo una cinta o tira transversal, uno de cuyos extremos asoma a través de una solución de continuidad resultante en la unión que presentan los bordes del capuchón en sentido de la generatriz, y cuya tira constituye el medio de rasgado del capuchón con fines a liberar la cabeza o parte superior del mismo para descubrir el tapón de la botella, caracterizado esencialmente porque el borde exterior de la aludida solución de continuidad presenta dos cortes de poca longitud, paralelos entre sí y a la tira de rasgado a la cual comprenden, y cuyos cortes están concebidos para constituir una gufa en el inicio de la operación de rasgado que permite el seccionado del capuchón según una línea de corte limpia y transversal, que permite el desprendido de la parte superior del capuchón sin deterioro de la parte inferior del mismo.

20. 2.- Capuchón perfeccionado para botellas.

Según se describe y reivindica en la presente memoria descriptiva que consta de 4 páginas foliadas y escritas a máquina por una sola cara.

Madrid, a 18 Mayo de 1985

25. p.a

A large, stylized handwritten signature in black ink, enclosed within a hand-drawn oval. The signature is written in capital letters and appears to read 'JAIME ISERN'.

Firmado: M.ª LUISA ISERN CLAYNS

FIG. 1

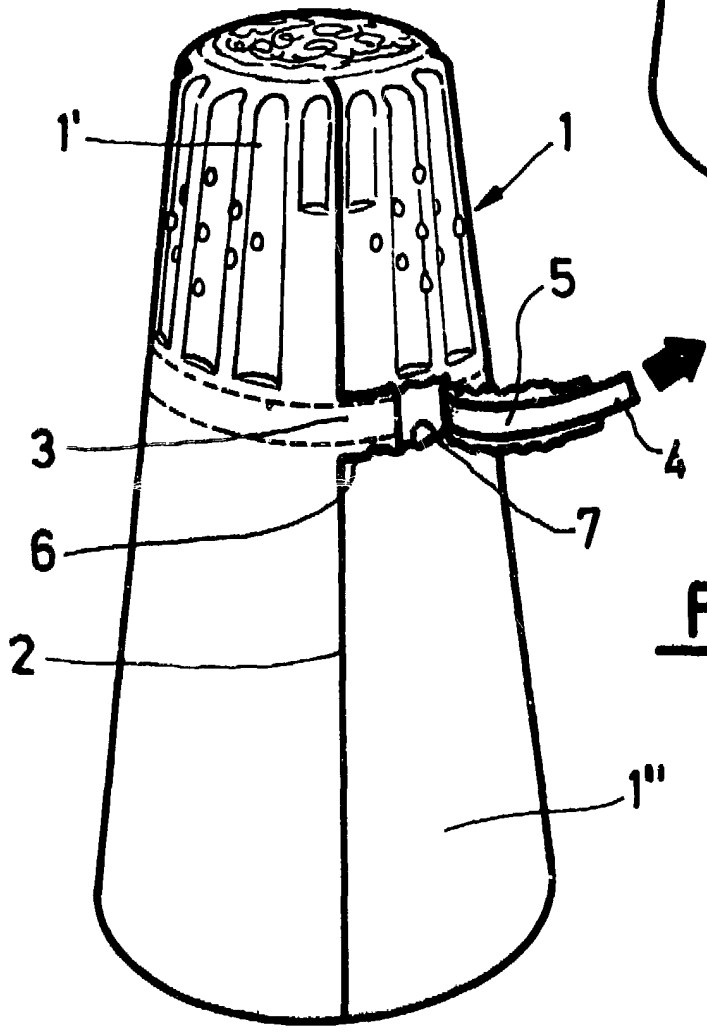
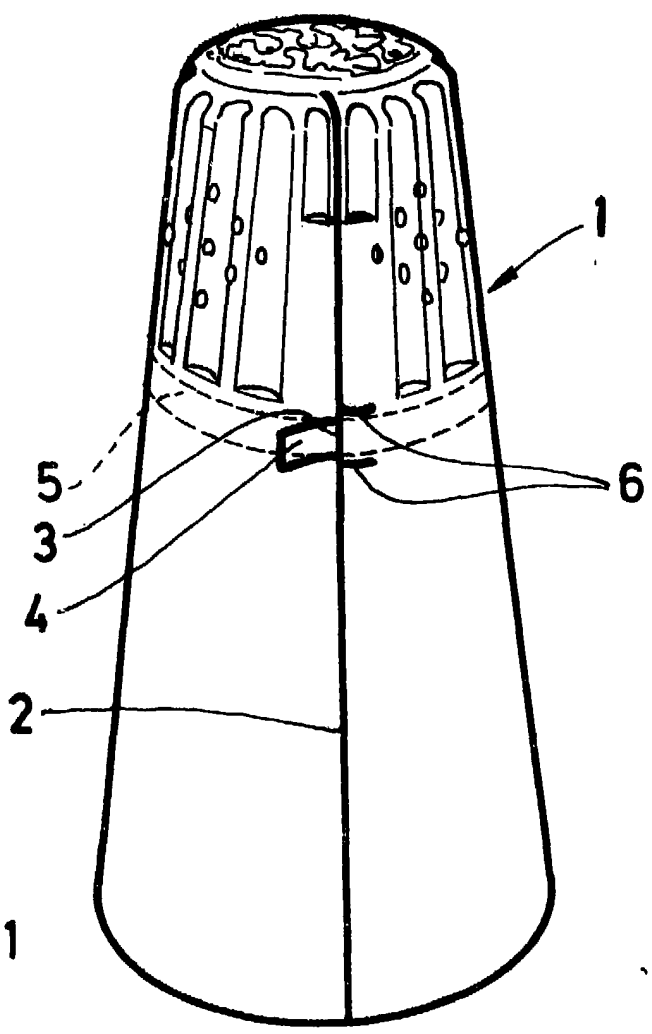


FIG. 2

Madrid, a 18 MAYO 1985

p. d. JAIME ISERN.  
p. p.

Firmado, M.ª LUISA ISERN CUYAS