

(19) ES (21) (22)	(11) NUMERO 287079	(10) Y
	FECHA DE PRESENTACION 27 MAYO 1985	



ESPAÑA

MODELO DE UTILIDAD

1 - DIC. 1985

(30) PRIORIDADES:	(32) FECHA	(33) PAIS
(31) NUMERO		

(47) FECHA DE PUBLICIDAD	(51) CLASIFICACION INTERNACIONAL C14 A45D29/20
--------------------------	--

(54) TITULO DE LA INVENCION

"ESTUCHE PARA JOYERIA Y BISUTERIA"

(71) SOLICITANTE (S)

D. JORGE PEREZ JANE

DOMICILIO DEL SOLICITANTE

SANT FELIU DE LLOBREGAT (Barcelona), Sant Antoni, 48

(72) INVENTOR (ES)

(73) TITULAR (ES)

(74) REPRESENTANTE

D. MANUEL PASTELLS TEIXIDO (386-7)

MEMORIA DESCRIPTIVA

El presente modelo de utilidad se refiere a un estuche para joyería y bisutería.

Este estuche es aplicable asimismo para la guarda y presentación de otros artículos, tales como instrumental médico, perfumes, monedas, medallas, y otros, y es del tipo que comprende un cuerpo y una tapa articulados entre sí, cuyo interior va forrado, y que presentan un dispositivo de cierre.

Es objeto de este modelo obtener un estuche de estas características altamente simplificado y que a la vez resulte con un buen acabado. Ello se consigue reduciendo el número de piezas, con el consiguiente ahorro de moldes, matrices, y horas de mano de obra, para lo cual el nuevo estuche presenta característicamente un cuerpo y una tapa, idénticos entre sí y que son obtenidos en el mismo molde, y una monopieza, asimismo moldeada en plástico, que comprende los dos marcos constitutivos del soporte del forro interior, dos bisagras, y el elemento de cierre con su pulsador de desbloqueo.

Los indicados marcos se fijan directamente en el fondo del marco y de la tapa, para lo cual presenta orificios que se ensartan en sendos pilarrillos previstos en dichos fondos, después de lo

cual estos pilarillos son remachados en caliente.

Con el fin de facilitar la explicación se acompaña a la presente memoria descriptiva de una lámina de dibujos en la que se ha representado un caso práctico de realización que se cita sólo a título de ejemplo no limitativo del alcance del presente modelo de utilidad.

En los dibujos:

La figura 1 indica en perspectiva este nuevo estuche, abierto, y

la figura 2 muestra en alzado lateral sección este estuche, cerrado.

De acuerdo con los dibujos, el estuche está constituido por tres únicas piezas, el cuerpo -1- y la tapa -2-, idénticos entre sí y que se relacionan por medio de una tercera pieza que forma dos marcos -3- y -4- de sección en L que constituyen el soporte del forro de seda o similar y que comprenden unos orificios por los que se acoplan a pilarillos -5- remachados en caliente y que corresponden a los fondos de dichos cuerpo y tapa.

Estos dos marcos están vinculados entre sí mediante dos lengüetas -6- que presentan transversalmente una hendidura -7- que permite su doblado para actuar de bisagras, y el marco -3- correspondiente

al cuerpo del estuche comprende en prolongación superior un saliente angular -8- que actúa de pestillo y que encaja en el cerradero -9- previsto en el borde delantero de la tapa -2-. En la citada
5 prolongación del marco -3- existe otro saliente -10- como pulsador para el desbloqueo del cierre lo que se consigue por la elasticidad de dicho marco.




Los dos marcos -3- y -4- presentan en su borde frontal un rebajo -11- para el alojamiento
10 del indicado saliente-pulsador, y en su borde posterior presentan dos rebajos -12- para el alojamiento de las lengüetas-bisagra.

De lo descrito se comprende la notable simplificación de este estuche al comprender cinco piezas
15 (dos marcos, dos bisagras, y el cierre) en una sola y al poder ser el cuerpo y la tapa del mismo completamente iguales. Otra de las ventajas de este estuche es que mediante su particular estructura no es necesario perforar el forro para proceder al montaje de las
20 bisagras, cuyo forro se dispone con suma facilidad.

En caso deseado las dos lengüetas-bisagra -6- pueden unirse formando una larga bisagra, en cuyo caso los rebajos -12- de los bordes posteriores del cuerpo y de la tapa serán también uno solo, más largo,
25 para cada borde.

El modelo, dentro de su esencialidad puede ser llevado a la práctica en otras formas de realización que difieran sólo en detalle de la indicada únicamente a título de ejemplo a las cuales alcanzará igualmente la protección que se recaba. Podrá, pues, fabricarse este estuche para joyería y bisutería, en cualquier forma y tamaño, con los medios y materiales más adecuados y con los accesorios más convenientes, por quedar todo ello comprendido en el espíritu de las siguientes reivindicaciones.

10



REIVINDICACIONES

Se reivindica como objeto del presente modelo de utilidad:

5 1.- Estuche para joyería y bisutería, del tipo que comprende cuerpo y tapa articulados entre sí y con dispositivo de cierre, caracterizado esencialmente porque en el interior del cuerpo y de la tapa se acoplan sendos marcos para el soporte del forro interior, los cuales están enlazados entre sí formando monopieza de material plástico, mediante dos
10 lengüetas transversalmente debilitadas para actuar de bisagra, presentando el marco correspondiente al cuerpo del estuche, en su tramo frontal, dos salientes para actuar de cierre y de pulsador de desbloqueo del mismo, respectivamente.

15 2.- Estuche para joyería y bisutería, según la anterior reivindicación, caracterizado porque los citados marcos presentan orificios para su fijación en respectivos pilarillos de los fondos del cuerpo y de
20 la tapa, presentando estos cuerpos y tapa rebajos en sus bordes posteriores y delanteros en correspondencia para el alojamiento de las lengüetas de unión de los marcos y del pulsador, respectivamente.



3.- ESTUCHE PARA JOYERIA Y BISUTERIA.

Consta la presente memoria descriptiva de siete hojas mecanografiadas y de una lámina de dibujos.

Madrid, a 27 MAYO 1985

D. JORGE PEREZ JANE

p.a.



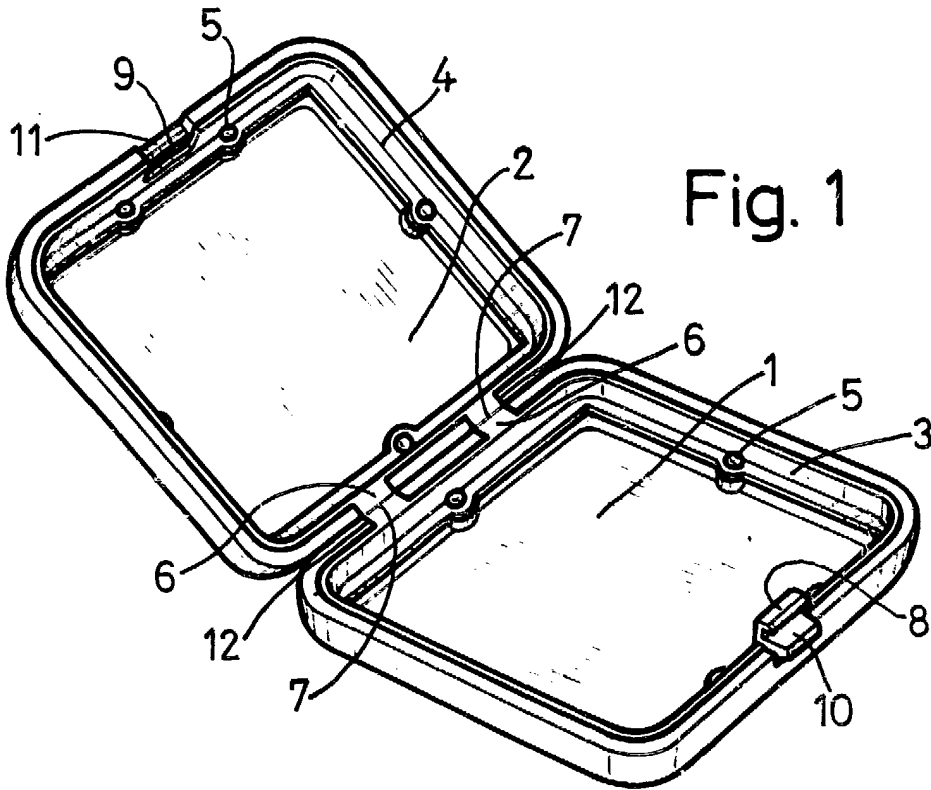


Fig. 1

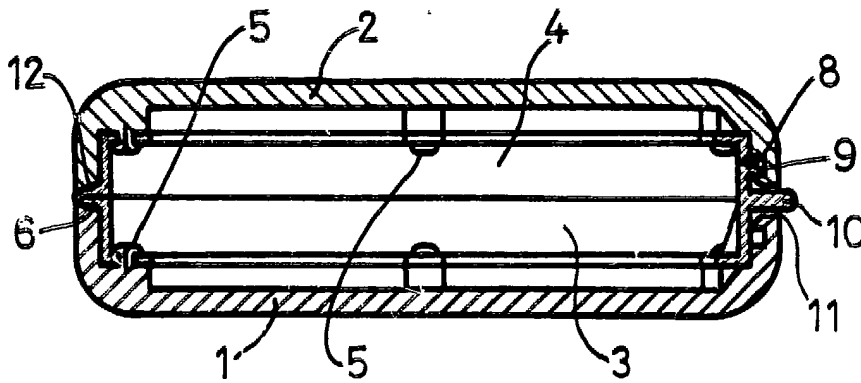


Fig. 2

Madrid, 27 MAYO 1985

Escala variable.

