

19 ES 21 22	11 NUMERO 286876	10 Y
	22 FECHA DE PRESENTACION 20 MAY. 1985	



ESPAÑA

MODELO DE UTILIDAD

16 NOV. 1985

30 PRIORIDADES: 31 NUMERO	32 FECHA	33 PAIS
------------------------------	----------	---------

47 FECHA DE PUBLICIDAD	51 CLASIFICACION INTERNACIONAL <i>Int. Cl. A47C 27/00, A47G 9/00</i>
------------------------	---

54 TITULO DE LA INVENCIÓN

"CABECERO DE CAMA PERFECCIONADO".

71 SOLICITANTE (S)

D. Salvador Gil Pascual.

DOMICILIO DEL SOLICITANTE

C/. Escultor Piquer nº 17-10ª. 46019 VALENCIA.-

72 INVENTOR (ES)

73 TITULAR (ES)

74 REPRESENTANTE

DON JOSE LOPEZ CORTES.-



MEMORIA DESCRIPTIVA
=====

5 En la presente memoria descriptiva y en los dibujos complementarios que se acompañan, vamos a tratar de referirnos a un nuevo cabecero de cama tapizado, cuyos perfeccionamientos constituyen una evidente novedad en la industria del mueble, estando especialmente diseñado para ser aplicado sobre la pared con interposición de medios de unión eficaces y duraderos, disponien- do de indudables ventajas de orden práctico en cuanto a su des- montado para el lavado de la funda y de orden técnico por la especial disposición de sus elementos, resultando de otra par- te su costo muy asequible para sus usuarios, presentando unas 10 características estructurales y constitutivas que difieren notablemente de los distintos cabeceros de cama adosables a la pared actualmente conocidos, por cuyas razones unidas a sus cualidades de novedad y utilidad práctica, se estima con fundamento suficiente para obtener el privilegio de exclusividad que se solicita, en lo referente a su fabricación y venta por el titular en España, como consecuencia del presente registro al que se ac- 15 je.

20 El cabecero de cama perfeccionado a que nos venimos refiriendo, está constituido por un bloque o masa mullida de espuma o material similar, que puede adoptar cualquier figura geométrica, llevando exteriormente una funda de tela o de cualquier otro material, cerrada por la parte inferior, que no resulta visible por estar cubierta por el colchón de la cama, cuyo cierre se realiza a través de una cremallera del tipo convencio- 25 nal.

20



-3-

Por el plano exterior de la funda correspondiente al posterior de cabecero, se disponen cosidas, unas tiras de material adhesivo permanente del tipo conocido por "Velcro" o similar, por el que se fija y sustenta el cabecero a uno o varios tableros intermedios adosados a la pared.

5

Los tableros unidos a la pared que sustentarán el cabecero propiamente dicho, podrán ser de plástico, madera, aglomerado u otro material de características apropiadas, llevando incorporado en su plano externo, varias tiras complementarias del producto adhesivo permanente del mencionado tipo "Velcro", llevando además de los medios de unión de las tiras al tablero, unos tornillos que atravesando las tiras de "Velcro" y tablero, se fijarán a la pared a través de tacos o cualquier otro medio permanente.

10

15

Para proceder a desprender el cabecero para lavar su funda, bastará simplemente con tirar de él, desuniendo las tiras de "Velcro" sin peligro alguno de que éstas se puedan soltar, ya que mientras las de un lado permanecerán cosidas a la propia funda del cabecero, las del otro lado unido al tablero, además de sus medios de unión convencional, se fijarán con los tornillos que montan el tablero a la pared.

20

25

En lo que sigue, nos referiremos a la hoja de dibujos que se acompañan, en la cual se ha representado gráficamente expuesto, un caso de realización práctica del cabecero de cama perfeccionado objeto del presente registro, haciendo constar,

C

20 MAY 1946



-4-

que dada la condición eminentemente informativa de los dibujos en cuestión, las figuras diseñadas en los mismos, deberán ser examinadas con el más amplio criterio y sin carácter limitativo de parte alguna.

5 Las figuras representadas en la lámina de dibujos adjunta, exponen como se especifica a continuación.

10 Figura 1.- Proyección convencional en perspectiva de un cabecero de cama que en éste caso adopta una forma sensiblemente circular, enfrentado al tablero intermedio provisto de varias tiras de material autoadhesivo permanente del tipo conocido por "Velcro" ó similar, y con varios puntos de unión con la pared a través de tornillos que atraviesan y fijan las tiras de adhesivo permanente, evitando su desprendimiento.

15 Figura 2.- Vista posterior en alzado del cabecero de cama de las mismas características que el expuesto en la figura 1, observándose la disposición de unas tiras de material adhesivo permanente tipo "Velcro", por las que se adhiere al tablero, viéndose en el canto inferior, una cremallera para desprender la funda del mullido interior.

20 Figura 3.- Vista frontal anterior de un tablero ajustable y fijable sobre la pared, llevando aplicadas unas tiras adhesivas permanentes de las ya mencionadas, atravesadas por los tornillos de fijación.

25 Figura 4.- Vista posterior en alzado del cabecero de cama aplicado al tablero de sustentación, pudiéndose disponer igualmente de varios tableros a un solo cabezal según el tamaño



y características que éste ofrezca.

Figura 5.- Vista en planta convencional y esquemática del conjunto de elementos formados por el cabecero de cama provisto de las tiras adhesivas permanentes, el tablero intermedio con las correspondientes tiras adhesivas complementarias, y los tornillos de unión del tablero y las tiras adhesivas unidas a él, fijados a la pared.

Siempre refiriéndonos a los dibujos anexos, hay que hacer constar que en las figuras representadas en los mismos, se han incorporado acotaciones numéricas relacionadas con las descripciones que de sus características y funcionamiento se realizan a continuación, facilitando de éste modo su inmediata localización, siendo -1-, el cabecero de cama propiamente dicho, que puede adoptar cualquier figura y tamaño, estando compuesto por un mullido interior de material esponjoso y una funda de tejido lavable, disponiéndose fijado sobre la pared -2-, con interposición del tablero -3- de material plástico, madera, aglomerado ó cualquier otro material de características apropiadas.

En el plano exterior del tablero -3-, se aplicarán las tiras de material adhesivo permanente -4- del tipo conocido por "Velcro" ó similar, produciéndose la fijación del tablero -3- y las tiras -4- a la pared -2-, por medio de los tornillos -5-, con los que se evita la posibilidad de cualquier posible desprendimiento del adhesivo.

En el plano posterior del cabecero -1-, se encuentran

20 MAY 1985



-6-

5 aplicadas las tiras -6- unidas por cosido, siendo éstas tiras
-6- de material adhesivo permanente, complementarias a las ti-
ras -4- fijadas al tablero -3-, realizándose la fijación entre
ambas tiras adhesivas por simple contacto, mientras que su des-
prendimiento se realiza por tracción.

5 Finalmente cabe destacar la disposición de la crema-
llera -7- existente en el canto inferior del cabecero -1-, per-
mitiéndose a través de ella el extraer el mullido interior de
la funda exterior, con el fin de proceder al adecuado lavado
de la funda.

10 Estimando ampliamente descritas todas y cada una de
las partes que constituyen el cabecero de cama perfeccionado.
objeto de la invención, solamente nos resta consignar la posi-
15 bilidad de que sus diferentes partes puedan fabricarse en varie-
dad de materiales, tamaños y formas, pudiendo igualmente intro-
ducirse en su constitución, aquellas variaciones de tipo cons-
tructivo que la práctica aconseje, siempre y cuando las mismas,
no sean capaces de alterar los puntos esenciales de que es objeto
el presente registro de Modelo de Utilidad.



20 MAY 1985



-7-

REIVINDICACIONES
=====

5 1^a.-- Cabecero de cama perfeccionado, esencialmente ca-
racterizado por comprender uno o varios tableros planos adosa-
bles a la pared mediante tornillos, cuyo tablero o tableros en
el plano exterior opuesto al adosado a la pared, lleva montadas
varias tiras de material autoadhesivo atravesadas y fijadas por
los propios tornillos que fijan el tablero a la pared, cuyas ti-
ras adaptables a otras tiras complementarias actúan permanente-
mente y permiten repetidas operaciones de unión y desprendimiento,
quedando las tiras unidas al tablero ó tableros fijados a la pa-
red, enfrentadas a otras tiras complementarias fijadas solidaria-
mente por cosido al plano posterior de la funda del cabecero;...
en cuyo interior se encuentra montado el mullido de material es-
ponjoso o similar, disponiendo la funda en su canto inferior,
de una cremallera como medio de apertura para extraer el mullido,
con el fin de permitir el lavado de la propia funda.

15 2^a.--"CABECERO DE CAMA PERFECCIONADO".

De conformidad en un todo en lo esencial y fines in-
dustriales a lo descrito en la precedente memoria descriptiva...
y gráficamente representado en los adjuntos planos para su mejor
comprensión

20 Esta memoria consta de SIETE hojas escritas o mecano-
grafiadas por una sola cara a doble espacio.

Madrid, 20 MAY. 1985

Por autorización del interesado.-



Fig. 1

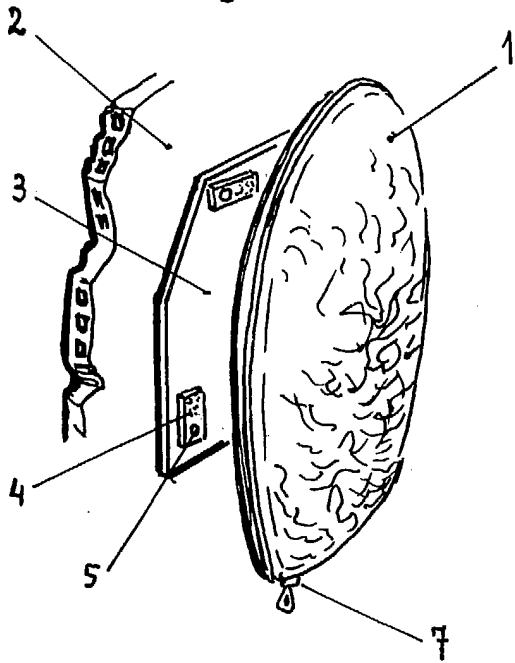


Fig. 2

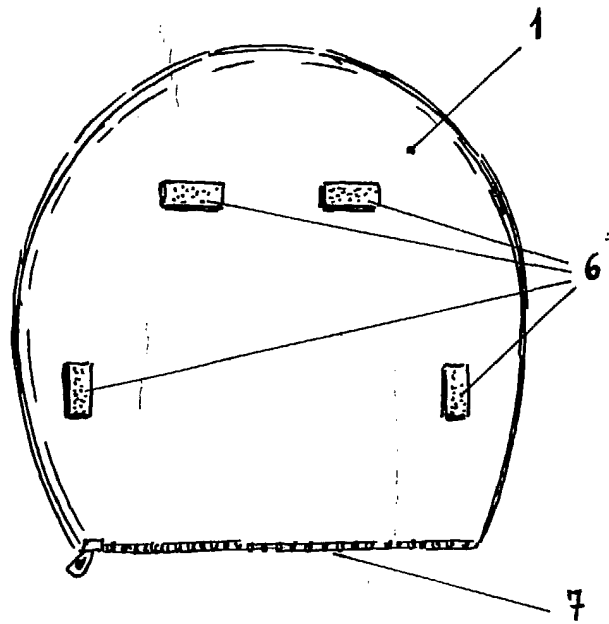


Fig. 3

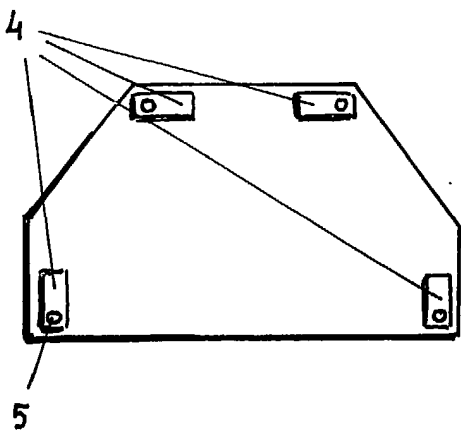


Fig. 4

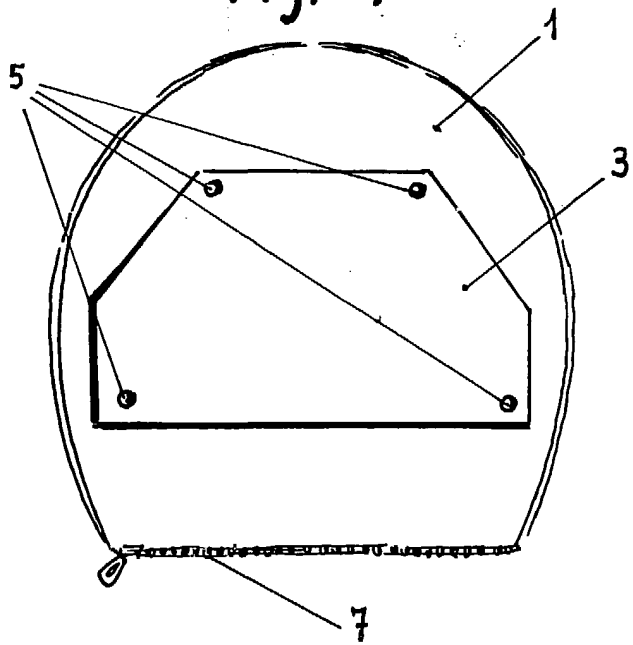
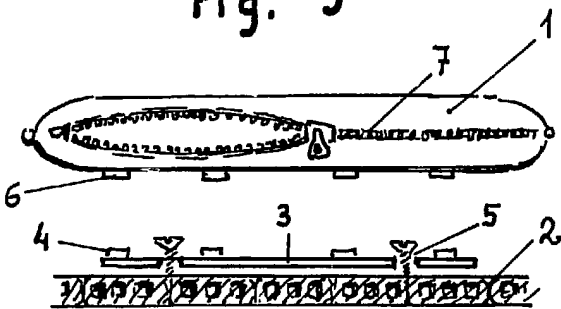


Fig. 5



MADRID - MAYO 1985

P.A.

ESCALA VARIABLE.