

(19) ES	(11) NUMERO <b>286845</b>	(10) Y
	(21) FECHA DE PRESENTACION	



ESPAÑA

**MODELO DE UTILIDAD** 16 NOV. 1985

(30) PRIORIDADES: (31) NUMERO	(32) FECHA	(33) PAIS
----------------------------------	------------	-----------

(47) FECHA DE PUBLICIDAD	(51) CLASIFICACION INTERNACIONAL <b>Int. Cl. A44 B15/00</b>
--------------------------	--

(54) TITULO DE LA INVENCIÓN  " CLIP CON LLAVERO CORREDIZO INCORPORADO "	
---	--

(71) SOLICITANTE (S)  SRA. DÑA. JOSEFINA ALBA ALBIACH	
---	--

DOMICILIO DEL SOLICITANTE  Maestro Guerrero, nº 4 VALENCIA	
--	--

(72) INVENTOR (ES)	
--------------------	--

(73) TITULAR (ES)	
-------------------	--

(74) REPRESENTANTE  SR. D. DIONISIO DE LA FUENTE FERNANDEZ.	
---	--

El Modelo de Utilidad que se describe en ésta memoria, trata según se indica en el enunciado, de un dispositivo de clip, destinado a ser fijado sobre cualquier lugar adecuado, como por ejemplo un cinturón, un bolsillo o cualquier otro similar, ofreciendo dicho clip la particular característica de estar provisto de medios que permiten el acoplamiento o incorporación al mismo de un llavero corredizo.

5.- Ofrece pues ésta realización múltiples características de utilidad, ya que se posibilita al usuario portar el llavero acoplado al medio que estime más seguro para su rápida localización y utilización, evitando asimismo la posible pérdida y por otra parte, la disposición formal adoptada, aún sujeto el llavero proporciona una amplia posibilidad de maniobra para la llave puesto que el llavero es corredizo pudiendo deslizarse por una parte del perímetro del clip. Asimismo merece destacarse la posibilidad de recambio del llavero y sus llaves, operación que se realiza con toda facilidad.

10.- Se acompaña a ésta memoria descriptiva una hoja de dibujos, en la que se ha representado un ejemplo de ejecución preferido, que no tiene carácter limitativo y sí únicamente explicativo,=

15.-

20.-

puediendo en consecuencia ser objeto de modificaciones de detalle en todo aquello que no altere ninguna de sus características esenciales.

En el dibujo:

5.- Figura 1ª, es la vista en alzado lateral del clip que permite acoplar el conjunto sobre el lugar deseado por el usuario.

Figura 2ª, es la vista en planta superior del propio clip re presentado en la figura anterior.

Figura 3ª, muestra el mismo clip de figuras anteriores en planta vista frontal.

Figura 4ª, es la vista en alzado frontal del llavero.

Haciendo referencia constante al ejemplo representado en los dibujos el clip con llavero corredizo incorporado de la inven-

ción comprende un cuerpo de clip 1) constituido por una banda

15.- de material adecuado, cuyo contorno adopta la forma de una cur-

va cerrada, con uno de sus extremos doblado hacia el interior en forma de gancho, que presiona sobre el otro extremo para formar el cierre.

En la superficie del clip correspondiente a la rama lateral-

20.- cuyo extremo está doblado hacia el interior, ha sido practicado-

un canal continuo 2), paralelo a sus bordes, que recorre dicho= lateral en su totalidad, constituyendo el medio a través del - cual puede deslizarse el llavero. Dicho canal presenta en el - punto donde se inicia un ensanchamiento circular 3) que posicio= 5.- nalmente se corresponde con la parte superior del clip y que - sirve para la introducción del llavero en el mismo.

El Llavero 4) que incorpora la anilla 6) portadora de las - llaves, está provisto en su parte superior de un cuello al que se superpone la cabeza ensanchada 5) susceptible de penetrar por 10.- el orificio 3) situado en la parte superior del clip, y quedar= retenida en el canal 2) del que no puede salir debido a su ma= yor anchura, manteniendo posibilidad de deslizarse a través de= todo el recorrido por tanto solamente a la disposición descrita, pudiendo eventualmente variar en todo lo demás.

15.- NOTA

Descrito suficientemente el objeto de esta solicitud, sólo - resta añadir que en su realización podrán introducirsr todas - aquellas modificaciones que no alteren la esencialidad, pudien= do afectar a cambios de forma, materia en que se fabrique, dimen= 20.- siones, proporciones, etc., y en general a cuantas tengan un -

caracter complementario, debiendo quedar todas ellas incluidas en la protección que se otorgue y siendo los puntos de novedad y utilidad sobre los que habrá de recaer el privilegio, los comprendidos en las siguientes reivindicaciones.



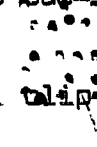
5.-

====ooOo====



4

REIVINDICACIONES

- 1ª.- CLIP CON LLAVEIRO CORREDIZO INCORPORADO, caracterizado por -  
comprender un cuerpo de clip que se forma mediante una banda de=  
material adecuado, modelada en curva cerrada, manteniéndose uno=  
5.- de sus extremos doblado en forma de gancho hacia el interior y -  
presionando sobre el otro extremo para conseguir el cierre del -  
clip, habiéndose practicado en la rama lateral correspondiente -  
al extremo curvado en forma de gancho un canal continuo paralelo  
a sus bordes, iniciado con un ensanchamiento circular que se re=  
10.- sponde posicionalmente con la parte superior del clip. 
- 2ª.- CLIP CON LLAVEIRO CORREDIZO INCORPORADO, según la reivindicación primera, caracterizado porque el llavero, del que forma parte una anilla portadora de las llaves, está provisto en su parte superior de una cabeza ensanchada, superpuesta a un pequeño hueco. 
- 15.- llo, disposición destinada a conseguir su integración en el clip mediante penetración de la cabeza ensanchada por el orificio superior del canal previsto en aquel y su retención en el mismo, -  
debido a la menor anchura de dicho canal, a través del cual puede deslizarse en todo su recorrido. 
- 20.- 3ª.- CLIP CON LLAVEIRO CORREDIZO INCORPORADO.

Según se describe y reivindica en la presente memoria descriptiva, que consta de siete hojas foliadas y mecanografiadas por una sola cara y de una lámina de dibujos.


Madrid, a

5.-

EL AGENTE OFICIAL.

DIONISIO DE LA FUENTE FERNANDEZ

Por Poder



5  
9  
1  
2  
3  
4  
5  
6  
7  
8  
9  
0

1

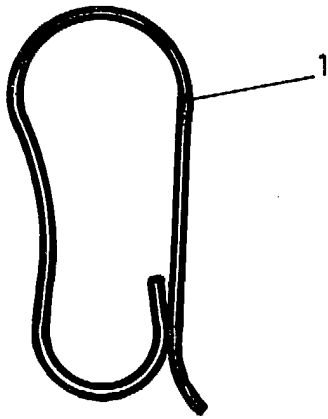


Fig. 1

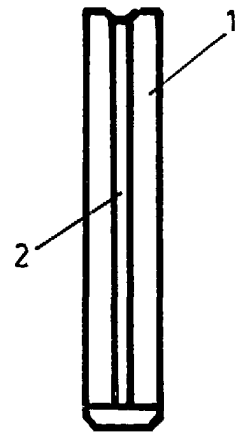


Fig. 3

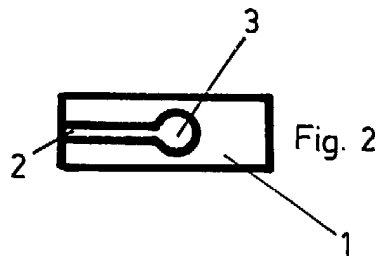


Fig. 2

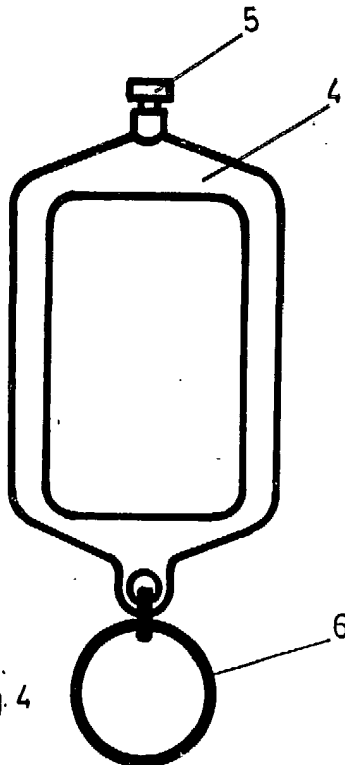


Fig. 4



Escala variable

Madrid

DIONISIO DE LA FUENTE FERNANDEZ