

10 ES	11 NUMERO	18 Y
	286726	
	22 FECHA DE PRESENTACION	
	13 MAYO 1985	



ESPAÑA

**MODELO DE UTILIDAD**

16 NOV. 1985

30 PRIORIDADES:	32 FECHA	33 PAIS
31 NUMERO		

47 FECHA DE PUBLICIDAD	61 CLASIFICACION INTERNACIONAL
	Int. Cl. A47F7/02

54 TITULO DE LA INVENCIÓN
"SOPORTE EXPOSITOR PARA ANILLOS Y SIMILARES"

71 SOLICITANTE (8)
D. JORGE PEREZ JANE

DOMICILIO DEL SOLICITANTE
SANT FELIU DE LLOBREGAT (Barcelona), Sant Antoni, 48

72 INVENTOR (ES)

73 TITULAR (ES)

74 REPRESENTANTE
D. MANUEL PASTELLS TEIXIDO (386-7)

MEMORIA DESCRIPTIVA

El presente modelo de utilidad se refiere a un soporte expositor para, anillos y similares.

5 Ya son conocidos diversos tipos de soportes para anillos, pulseras, relojes y similares, destinados a ser dispuestos en escaparates, vitrinas y mostradores de joyerías y bisuterías para exhibir las piezas, sin embargo estos soportes conocidos son generalmente demasiado voluminosos, presentan una estructura compleja que los encarece, no resultan  
10 estéticos, y a veces no sostienen debidamente el anillo o similar.

Es objeto de este modelo un soporte expositor de muy reducido tamaño y formado por una pieza  
15 moldeada el cual está constituido por una peana con un hueco central sobre el que se encuentra un dedo que parte de la pared delantera del mismo, debajo del cual se encuentran otros dos dedos laterales que arrancan de la pared posterior de este hueco.

20 Entre estos dedos se forma un a modo de pinza que sujeta al anillo o similar insertado entre los mismos, cuyos dedos son paralelos y longitudinales respecto a la peana y presentan una inclinación para que el anillo quede expuesto hacia adelante y  
25 hacia arriba.

Con el fin de facilitar la explicación, se acompaña a la presente memoria descriptiva una lámina de dibujos en la que se ha representado un caso práctico de realización, que se cita sólo a título de ejemplo no limitativo del alcance del presente modelo de utilidad.

En los dibujos:

La figura 1 indica en alzado lateral este soporte expositor, la figura 2 lo ilustra en planta, y la figura 3 lo muestra en alzado posterior.

Este soporte expositor está constituido por una monopieza moldeada en material plástico formando una peana -1- hueca de estructura general troncopiramidal con sus caras delantera y trasera más inclinadas que las laterales, cuya peana presenta superiormente un entrante angular -2- que coincide con una abertura -3-, determinándose en el mismo una pared delantera -4- de la que se deriva hacia atrás y hacia arriba un dedo -5- de sección rectangular y extremo arromado.

De la parte posterior -6- de este hueco -3- arrancan arqueadamente dos dedos -7- y -8-, también de sección rectangular, dirigidos hacia adelante, paralelos al dedo -5- y en un plano inferior respecto a éste.

El anillo -A-, pulsera o similar se coloca en este soporte ensartándolo sobre el dedo superior -5- e insertando su periferia entre este dedo y los otros dos dedos inferiores -7- y -8-, ello es  
5 facilitado por la elasticidad que presentan estos dedos inferiores la cual ayuda a mantener al anillo en su posición correcta de exhibición en alzado ligeramente inclinado.

Se comprende que este soporte expositor  
10 presentará el color que convenga a cada caso y asimismo podrá presentar cualquier acabado que se desee, por ejemplo un flocado.

El modelo, dentro de su esencialidad puede ser llevado a la práctica en otras formas de  
15 realización que difieran sólo en detalle de la indicada únicamente a título de ejemplo, a las cuales alcanzará igualmente la protección que se recaba. Podrá, pues, fabricarse este soporte  
20 expositor para anillos y similares, en cualquier forma y tamaño, con los medios y materiales más adecuados y con los accesorios más convenientes, por quedar todo ello comprendido en el espíritu de las siguientes reivindicaciones.

REIVINDICACIONES

Se reivindica como objeto del presente modelo de utilidad:


5 1.- Soporte expositor para anillos y similares, caracterizado esencialmente porque comprende una peana con un hueco central derivándose de la pared delantera del mismo un dedo central dirigido hacia atrás y arrancando de la pared posterior de dicho hueco dos dedos laterales dirigidos hacia adelante y en un plano inferior al del dedo central, siendo soportado el anillo por inserción del mismo entre el dedo central y los laterales.

15 2.- Soporte expositor para anillos y similares, según la anterior reivindicación, caracterizado porque al menos uno de los dedos presenta elasticidad y todos ellos se hallan inclinados.

20 3.- SOPORTE EXPOSITOR PARA ANILLOS Y SIMILARES.  
Consta la presente memoria descriptiva de cinco hojas mecanografiadas y de una lámina de dibujos.

Madrid, a 13 MAYO 1985

D. JORGE PEREZ JANE  
p.a.



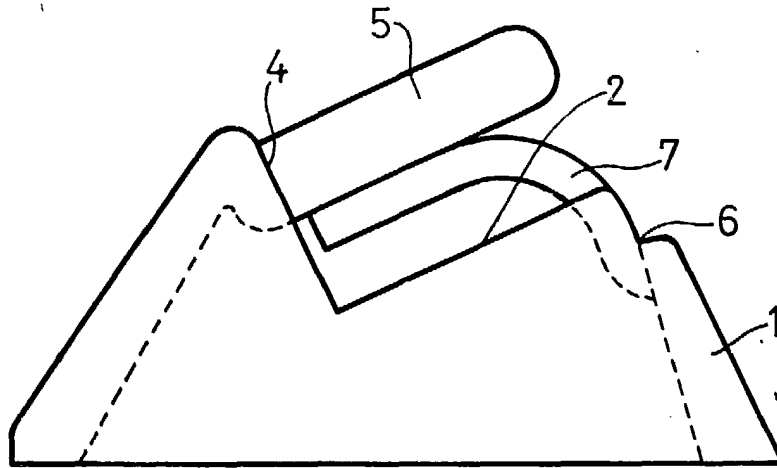


Fig. 1

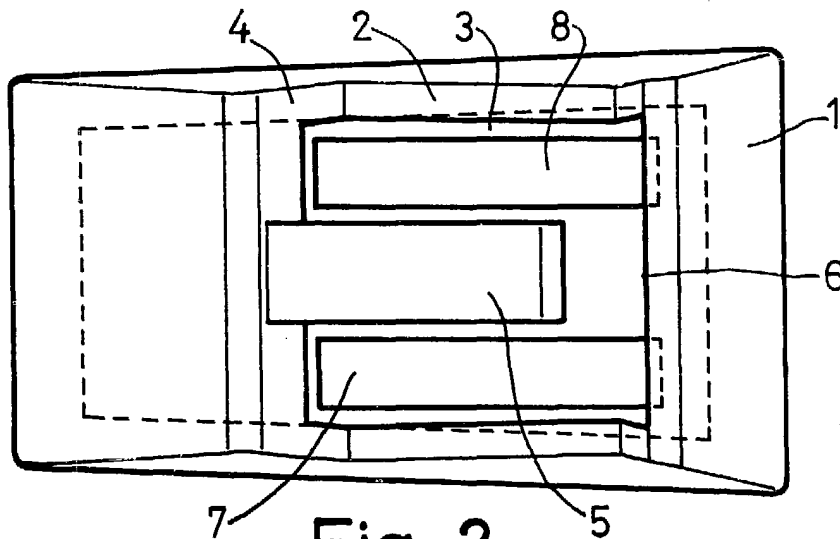


Fig. 2

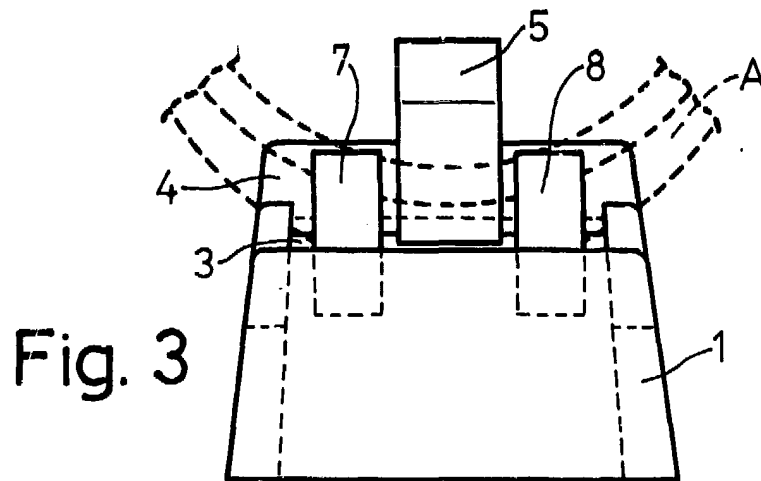


Fig. 3

Madrid, 13 MAYO 1985