

10 ES 11 21 22	NUMERO 286690	10 Y
	FECHA DE PRESENTACION 19 ABR. 1985	



ESPAÑA

MODELO DE UTILIDAD

16 NOV. 1985

30 PRIORIDADES: 31 NUMERO	32 FECHA	33 PAIS
------------------------------	----------	---------

47 FECHA DE PUBLICIDAD	51 CLASIFICACION INTERNACIONAL <i>A47G 1/14...</i>
------------------------	---

54 TITULO DE LA INVENCIÓN "MARCO PARA FOTOS, PERFECCIONADO"
--

71 SOLICITANTE (S) D ^a Elvira González Pont

DOMICILIO DEL SOLICITANTE BARBERA DEL VALLES (Barcelona) - Garraf, 5

72 INVENTOR (ES)

73 TITULAR (ES)

74 REPRESENTANTE D. Luis Durán Cuevas
--

MEMORIA DESCRIPTIVA

El presente Modelo de Utilidad se refiere a un marco, realizado ventajosamente para la colocación de fotos, que resulta compacto, con una línea estética muy actual, realizado en una sola pieza y que aporta una notable sencillez en su montaje, en contra de lo que ocurre con los que actualmente se utilizan con la misma finalidad.

El marco que constituye el objeto de la presente memoria se realizará ventajosamente en un material plástico, por alguno de los procedimientos actualmente conocidos, ventajosamente la inyección, y adopta una forma general de estructura rectangular formada por un marco perimetral, hueco interiormente, quedando relacionados entre si sus laterales, como refuerzo, mediante una cruz que une su parte central y que sirve a la vez de apoyo posterior para la fotografía o lámina que se desee colocar en el mismo, la cual quedará simplemente apoyada sobre dicha cruz, procediéndose a continuación a colocar el cristal por la parte exterior, de forma tal que se introduce a presión y queda rígidamente fijado por la propia elasticidad de los laterales, presentando el marco además en la parte central posterior interna de dos de sus laterales unas protuberancias salientes provistas de un orificio central que permitirá el anclaje del marco a la pared.

Para facilitar la explicación se acompaña a la presente memoria una hoja de dibujos en la que se ha representado, a título de ejemplo ilustrativo y no limitativo, un caso de realización de un marco para fotos, perfecciona-

do, según los principios de las reivindicaciones.

En los dibujos:

5. La figura 1 presenta una vista en perspectiva del marco para fotos perfeccionado objeto de la presente memoria, en la que se hallan separados los distintos elementos que lo componen.

10. Por lo que se refiere a la figura 2 es de ver en ella una sección transversal en planta del mismo, siendo de ver por último, en la figura 3 un detalle en perspectiva de la forma en que se realiza el anclaje del citado marco.


15. Tal y como es posible deducir de la indicada hoja de dibujos, el marco objeto de la presente memoria se halla constituido por un elemento monopieza que adopta forma rectangular, cuya sección transversal -2- es en forma de U, en la que se definen sus dos lados mayores y un lado de fondo, que será precisamente el que queda apoyado contra la pared, hallándose relacionadas entre si, por su parte central, sus caras laterales internas mediante un doble refuerzo -3- y -4-, ligeramente regruesados en su parte central -5-, que definen una cruz que servirá de apoyo para la lámina -6- o fotografía que se coloque en el mismo, teniendo además en su periferia anterior un ligero reborde -7- que, debido a la propia flexibilidad del material, permite que una vez que entre el cristal -8-, produzca una ligera deformación que facilite su ubicación, para después, al retornar el marco a su posición, dicho reborde impida la salida del vidrio.

Por la parte central interna de dos de sus late-

rales, perpendiculares entre si, presenta un conformado -9- provisto de un orificio -10- que facilita la colocación de la alcañata -11- que lo fije a la pared, quedando de esta manera realizado en un solo elemento monopieza, tanto el

5. marco propiamente dicho como el dispositivo de anclaje, definiendo un conjunto de fabricación sencilla, fácil montaje y coste relativamente bajo.

10. Todo cuanto no afecte, altere, cambie o modifique la esencia del marco descrito, será variable a los efectos del actual Modelo.



N O T A .

Se reivindica a los efectos del presente Modelo de Utilidad:

5. 1.- Marco para fotos, perfeccionado, caracterizado por hallarse constituido por un elemento monopieza, de forma general cuadrangular, hueco interiormente y con su periferia que presenta una sección en U, asimismo hueca, abierta por su cara delantera, en la cual sus laterales externos avanzan ligeramente hacia el exterior doblándose hacia adentro hasta definir una pequeña valona que permitirá la retención del vidrio, una vez colocado, realizándose dicha colocación simplemente a presión, por esta parte, gracias a la propia elasticidad del material.

15. 2.- Marco para fotos, perfeccionado, según la reivindicación 1, caracterizado porque sus laterales opuestos se hallan relacionados entre sí en su parte central interna, por dos estrechas placas perpendiculares que se juntan en su parte central y que sirven de apoyo a la lámina o foto que posteriormente quedará recubierta por su parte delantera mediante un vidrio.

20. 3.- Marco para fotos, perfeccionado, según la reivindicación 1, caracterizado porque en la parte central interna de dos de sus laterales, perpendiculares entre sí, presenta unos conformados con un orificio, a través del cual es posible introducir la alcayata que facilite la fijación del marco a la pared, en cualquiera de sus dos posiciones posibles.

Sean cuales fueren las circunstancias que concu-

rran en la esencialidad del Modelo de Utilidad, definido en las anteriores reivindicaciones, cuyo objeto es:


4.- "MARCO PARA FOTOS, PERFECCIONADO."

5. Consta la presente memoria de seis hojas foliadas, mecanografiadas por una sola cara y de los dibujos unidos a la misma.

Barcelona, 19 ABR. 1985

P.A. de D^a Elvira González Pont,

LUIS DURAN CUEVAS
p. p.



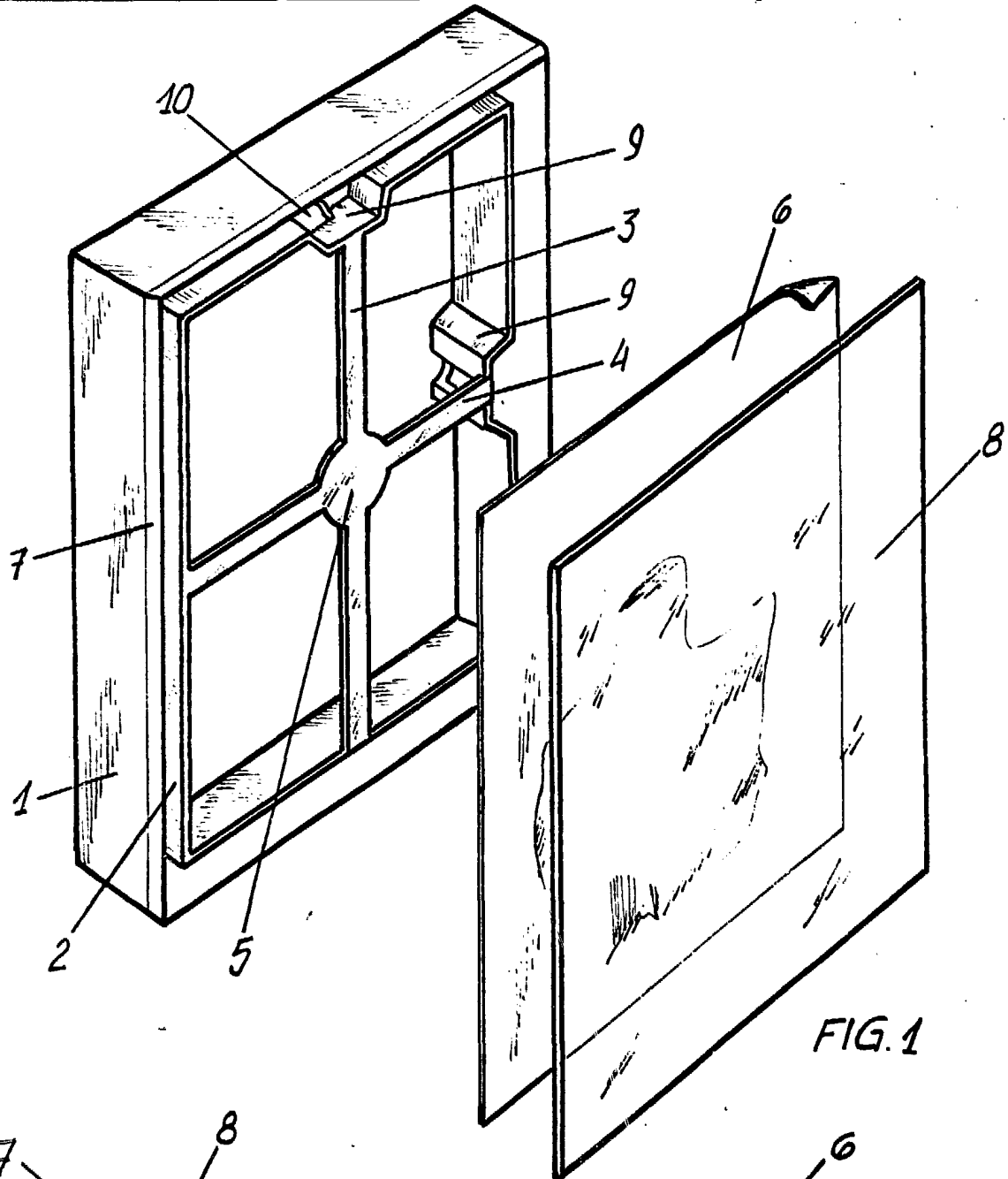


FIG. 1

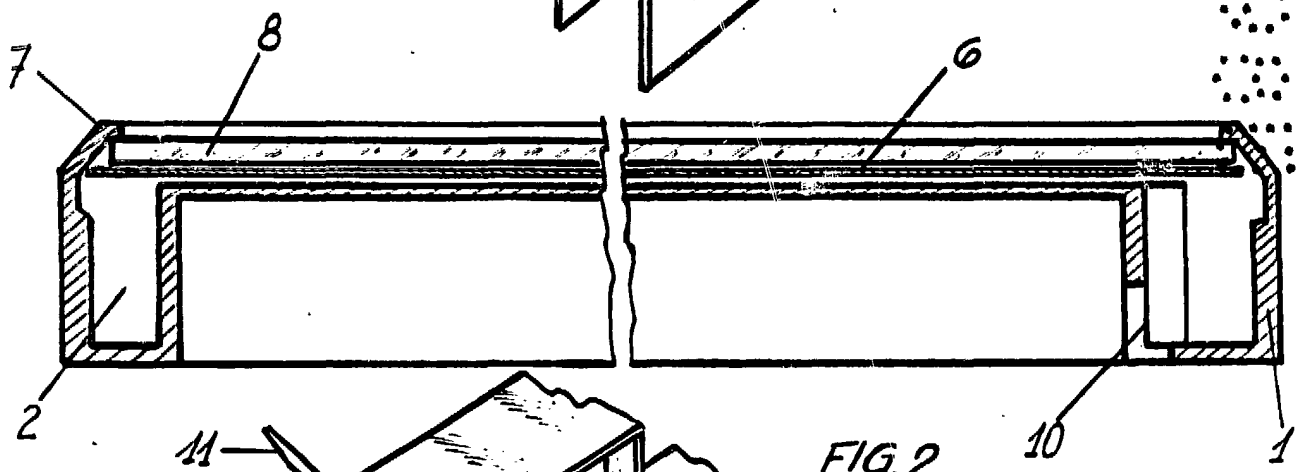


FIG. 2




FIG. 3



BARCELONA, 19 ABR. 1985
P.A. LUIS DURAN CUEVAS
P. P.