

286 685



286685

2 ABR 19

PATENTE DE INVENCION

MEMORIA DESCRIPTIVA

Sobre:

" PERFECCIONAMIENTOS EN LA CONSTRUCCION DE ARMAZONES PARA  
MUERLES ".

-----  
Solicitante: Don Vicente SANCHEZ PABLOS, de nacionalidad  
española, domiciliado en Salamanca, Gran Via  
núms. 4 y 6.

-----  
Inventor: El solicitante.

-----  
La presente memoria descriptiva tiene como fin  
la declaración del objeto sobre que ha de recaer el privi-  
legio de explotación exclusiva en el territorio nacional  
de una Patente de Invención conforme a la legislación vi-  
5. gente en materia de Propiedad Industrial que, según indi-  
ca el enunciado, trata de unos perfeccionamientos en la

236685



construcción de armazones para muebles.

- La finalidad del presente invento es simplificar la construcción de los armazones para muebles, mediante
10. unos perfeccionamientos que permiten la realización en serie de los mismos.

- La característica fundamental de dichos perfeccionamientos es que el armazón comprende un número muy limitado de elementos diferentes para su constitución, concretamente para la construcción de una mesa el armazón soporte se reduce a dos bastidores idénticos y tres largue-  
15. ros también idénticos, de manera que es posible abaratar los costos de fabricación a un límite imposible de alcanzar con el sistema constructivo actual.

20. La unión entre las partes componentes ha sido estudiada para ser realizada exclusivamente mediante tornillos careciendo por consiguiente de todo tipo de machihembrado. El montaje queda considerablemente simplificado permitiendo ser transportado completamente desarmado hasta su lugar de utilización con lo que los gastos de transporte quedan reducidos.
- 25.

- Con el fin de facilitar la interpretación más exacta del objeto sobre el que ha de recaer el presente privilegio, en el plano adjunto, complementario de la presente exposición, se representa una forma práctica para  
30. su realización industrial que se incluye únicamente a título de ejemplo y por consiguiente sin carácter exhaustivo sino meramente informativo.

- La figura 1, corresponde a un despiece de un armazón de una mesa.
- 35.

La figura 2, es un detalle en perspectiva explicativo de la forma de realizar el montaje del armazón realizado de acuerdo con el invento.

- 3 286685



La figura 3, es una vista en perspectiva de una  
40. mesa de tablero desplegable realizada de acuerdo con el invento:

Como se muestra en la figura 1, los elementos componentes del armazón son los bastidores -1- y -1'- gemelos, de forma cuadrada realizados en tubo metálico de  
45. sección rectangular. Los restantes elementos componentes son los largueros -2-, -2'- y -3- y los correspondientes tornillos de fijación -5- -5'-, -6- y -6'-.

Los bastidores -1- y -1'- presentan sus partes verticales ligeramente salientes por la parte inferior para constituir los apoyos del armazón. En el travesaño inferior presenta el saliente -4- y -4'- destinados a fijar el  
50. larguero -3-.

En la figura 2, se muestra la forma de realizar el montaje de los distintos elementos. Los largueros superiores -2- y -2'- se fijan a los bastidores -1- y -1'- mediante los tornillos -5- y -5'- que traspasan a través de orificios transversales dispuestos cerca de los extremos. Estos tornillos se fijan directamente roscando en el bastidor al presentar este orificios roscados para este acoplamiento. En caso de que los armazones no fueran metálicos  
55. pueden alojarse en éstos tuercas en la forma usual, o reforzar el acoplamiento roscado mediante tuercas fijadas por soldadura cuando las paredes del tubo metálico sean demasiado delgadas.  
60.

El larguero inferior -3- se fija al saliente -4- en forma idéntica, presentando dicho larguero en los lugares correspondientes un cajeadado donde se aloja el citado saliente -4-. Este cajeadado sirve además de refuerzo de la estructura, como una manera de disimular el resalte -4-.  
65.

233885



70. En la figura 3, se muestra una forma de aplicación de un bastidor realizado en la forma indicada a una mesa de tablero abatible, Los tableros -7- y -8- componen junto con unas guías inferiores alojadas en unas horquillas el dispositivo de desplagado. El desplagado de la

75. mesa se consigue como se muestra en la citada figura 3, en tirar de los dos tableros superpuestos -7- y -8- hacia un lado y después girar el tablero -7- articulado mediante bisagras al -8- según la línea de flechas, alcanzando el tablero -7- la posición -7'- hasta su completo abatimiento mientras que el -8- permanece en la posición -8'-.

80.

85. Descrita suficientemente la naturaleza de este invento así como su realización práctica, únicamente cabe añadir que en el conjunto y partes constitutivas del todo es susceptible introducir modificaciones, cambios de materia, forma y disposición en cuanto estas alteraciones desvirtuen el fundamento esencial del mismo.

90. El solicitante se reserva el derecho de extender esta demanda a los países extranjeros, reivindicando la misma prioridad de la presente solicitud al amparo del Convenio Internacional para la protección de la Propiedad Industrial.

95. Igualmente el solicitante se reserva el derecho de introducir en la presente invención cuantos perfeccionamientos sobre la misma puedan derivarse, mediante la solicitud de los correspondientes Certificados de Adición en la forma señalada por la Ley.

N O T A

100. La Patente de Invención, que se solicita por veinte años, para España, de acuerdo con la vigente Legislación, deberá recaer sobre: "PERFECCIONAMIENTOS EN LA CONSTRUCCION

286785



DE ARMAZONES PARA MUEBLES", según las características esenciales de las siguientes:

REIVINDICACIONES

105. 1ª.- Perfeccionamientos en la construcción de armazones para muebles que se caracterizan por comprender un número variable de bastidores idénticos, sensiblemente rectangulares, que presentan en el travesaño inferior saliente horadado y orificios en los tramos verticales a los que se acoplan mediante tornillos largueros de forma y dimensiones idénticas que enlazan unos con otros los bastidores citados para formar el armazón básico al que se acoplan los restantes elementos que componen el mueble.

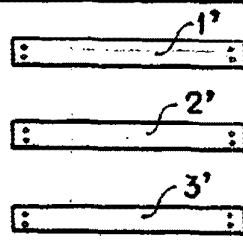
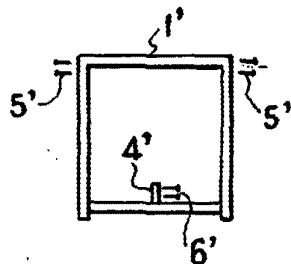
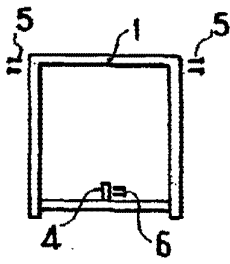
110. 2ª.- PERFECCIONAMIENTOS EN LA CONSTRUCCION DE ARMAZONES PARA MUEBLES.

Según queda sustancialmente descrita en la memoria que antecede, que consta de cinco hojas escritas a máquina por una sola cara y dibujos.

Madrid, 2 de Abril de 1963

Don VICENTE SANCHEZ PABLOS

P. FRANCISCO GARCIA GARRERIZO



2 ABR



Fig. 1

2 866 85

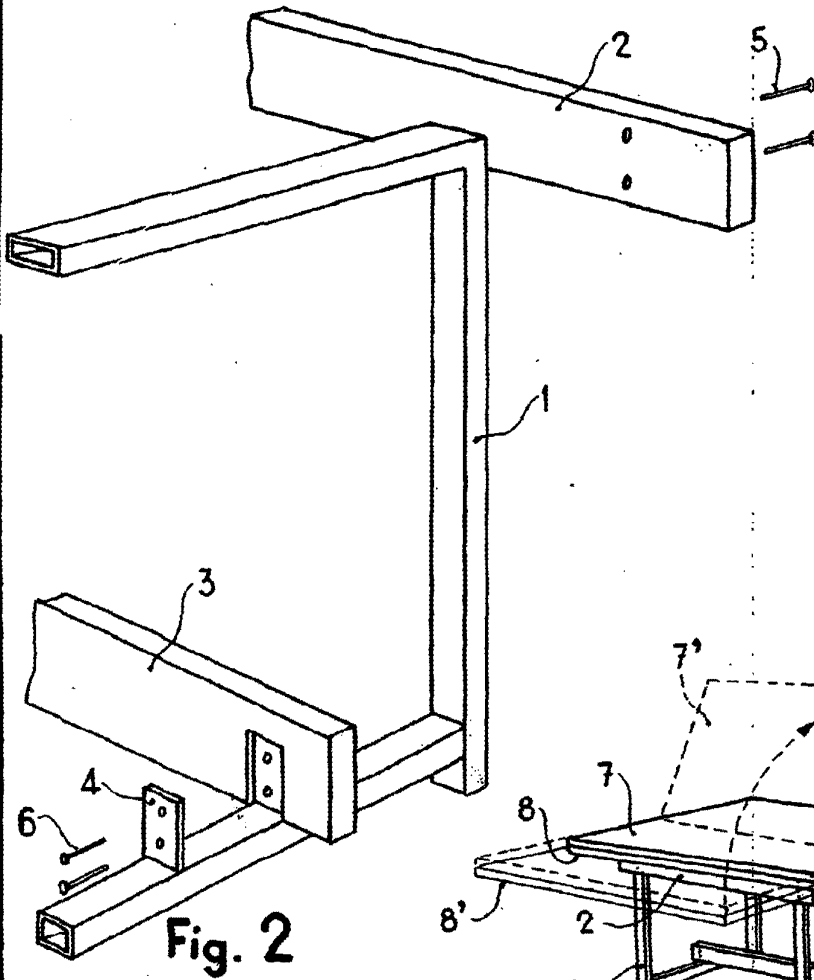


Fig. 2

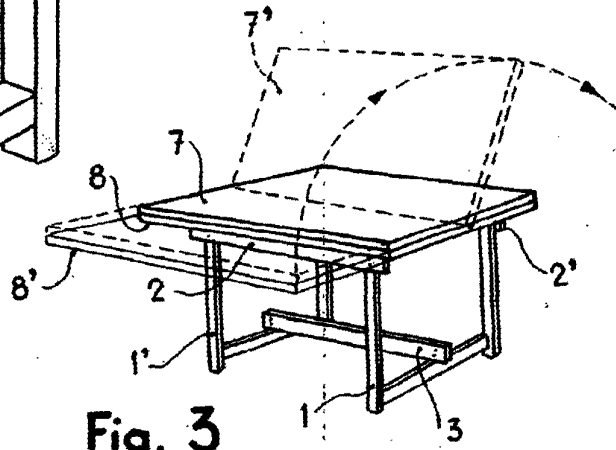


Fig. 3

Madrid, 2 ABR. 1963  
 VICENTE SANCHEZ PABLOS  
 P. FRANCISCO GARCIA CABREDO

ESCALA VARIABLE