

(19) ES (11) (21) (22)	NUMERO 286.561 (0)	(10) Y
	FECHA DE PRESENTACION 16 Abril 1985	



ESPAÑA

MODELO DE UTILIDAD

16 MAYO 1986

(30) PRIORIDADES:	(32) FECHA	(33) PAIS
(31) NUMERO		
- . -		

(47) FECHA DE PUBLICIDAD	(81) CLASIFICACION INTERNACIONAL
	B65D 85/00 .....

(54) TITULO DE LA INVENCIÓN	.....
"Envase perfeccionado"	.....
	.....

(71) SOLICITANTE (ES)	.....
Gallina Blanca, S.A.	.....

DOMICILIO DEL SOLICITANTE	.....
08015 Barcelona - Infanta Carlota, 38	.....

(72) INVENTOR (ES)	.....
	.....

(73) TITULAR (ES)	.....
Gallina Blanca, S.A.	.....

(74) REPRESENTANTE	.....
	.....

2.

Comforme se indica en el enunciado, la presente invención hace referencia a un envase perfeccionado, y más concretamente a un envase del tipo constituido por un recipiente laminar sensiblemente flexible, en el que al menos una parte de su pared presenta una sección en fuelle que posibilita su plegado/desplegado, según se halla reivindicado en el modelo de utilidad 272.660.

Según el actual envase perfeccionado, su boca es obturable por el fondo de una vasija, que exteriormente está provista de una pieza abatible contra la superficie de la misma, susceptible de incorporarse para determinar un puente en función de asidero para el conjunto del envase, y siendo esta vasija retenible practicablemente en el recipiente.

Para la mejor comprensión de cuanto antecede, se hace referencia seguidamente a la hoja de dibujos que forma parte de esta memoria, y la cual, dado su fin explicativo, debe entenderse como desprovista de todo carácter limitativo en cuanto a alcance de la presente invención.

En el dibujo:

- . Figura 1 es una vista en alzado lateral parcialmente seccionado del conjunto del envase, que se muestra cerrado,
- . Figura 2 es una vista en perspectiva de la vasija, boca abajo y separada del recipiente.

En el dibujo se representa el recipiente 1 y la vasija 2.

El recipiente 1 es, en este ejemplo, una botella sensiblemente flexible, en la que se distingue el fondo 3 circular abombado, siguiendo en el tramo 4 con el que se inicia su pared, que luego forma una larga porción en zigzag a modo de fuelle, que en el dibujo se representa con

3.

la parte 5 plegada y la parte 6 desplegada, continuando en el sector 7 cilíndrico, que luego pasa a configurar la bóveda 8 provista exteriormente del nervio 9 helicoidal, y terminando en la embocadura 10 cilíndrica y el abocardado 11 en anillo plano que define la boca de este recipiente 1.

La vasija 2 es una pieza laminar rígida, con el fondo 12 circular del que arranca el tramo cilíndrico 13 de la pared ligeramente trococónica 14, que tiene los anillos en depresión 15, y en la que sobresale el asa 16. Se observa que el tramo 13 se encuentra en depresión respecto de la pared general 14. De este mismo tramo, en dos puntos diametralmente opuestos emergen dos muñones 18, los cuales, debidamente remachados, retienen por medio de orificios la tira 17 flexible. De la cara interna en la pared 14 y junto a su boca, sobresale un nervio 20 helicoidal, y también del interior en el fondo 12, sobresale el anillo 19. ....

Todos estos elementos se hallan dimensionados y configurados para que, en su conjunto, se consigan los efectos que seguidamente se pasa a comentar. ....

En cuanto al cuerpo de fuelle en el recipiente 1, su función queda al margen de la presente invención, como ya se ha visto, si bien está claro que ejerce una misión de regular la capacidad del recipiente según la voluntad del usuario. En la situación de cierre, la vasija 2 se retiene en el recipiente 1 tal como ilustra la figura 1, o sea por roscado ejercido entre sus nervios helicoidales 9 y 20, y con lo cual el anillo sobresaliente 19 del fondo 12 de la vasija 2, se introduce ajustadamente en la boca del abocardado 11 del recipiente 1, ejerciendo en el conjunto un eficaz cierre.

La tira 17, que en la figura 1 aparece aplicada

4.

contra la depresión que forma el tramo 13, puede levantarse tal como muestra la figura 2, determinando un puente que constituye un asidero que facilita el traslado del envase, o bien su suspensión.

5. Desenroscando la vasija 2 respecto del recipiente 1, aquella vasija puede ser una taza con su asa 16, para servirse el contenido del recipiente 1, y en cuya situación será más práctico mantener abatida la tira 17 para que no entorpezca la estabilidad de la vasija 2 cuando tenga que dejarse reposar sobre su fondo 12.

Es fácil comprender que se trata de un envase sumamente práctico y sencillo, muy adecuado tanto en la casa y la cocina como para salidas al campo o playa, o bien para uso infantil.

15. Cuanto se ha expuesto no debe suponer inconveniente alguno para que este envase pueda ser realizado cambiando o modificando alguna de las condiciones expresadas, siempre que con ello no se altere o modifique su esencialidad, que es la que se concreta en la reivindicación siguiente.

20. te.

#### REIVINDICACION.

1. Envase perfeccionado, siendo del tipo constituido por un recipiente laminar sensiblemente flexible, en el que al menos una parte de su pared presenta una sección en fuelle que posibilita su plegado/desplegado, y caracterizándose el actual envase porque su boca es obturable por el fondo de una vasija, que exteriormente está provista de una pieza abatible contra la superficie de la misma, susceptible de incorporarse para determinar un puente en función de asidero para el conjunto del envase, y siendo esta vasija retenible practicablemente en el recipiente.


5.


2. Envase perfeccionado.

Todo ello tal y como se describe y reivindica en la presente memoria, que consta de cinco hojas foliadas y mecanografiadas por una sola cara, y de una hoja de dibujos que la ilustra.

5.

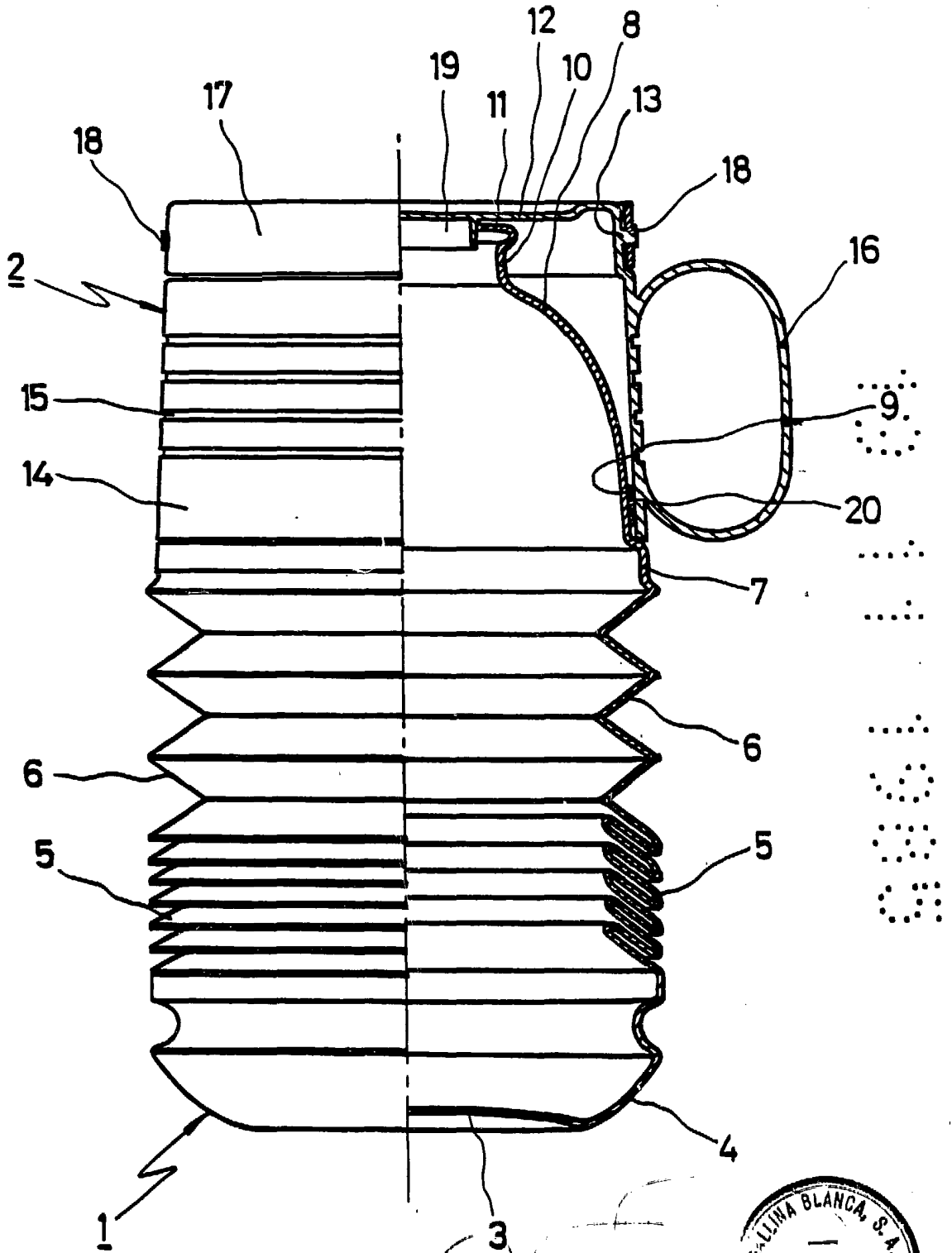
Barcelona, 20 de febrero de 1985.

**Gallina Blanca, S. A.**  
F.P.  
  
Consejero Delegado



.....  
.....  
.....  
.....  
.....  
.....  
.....  
.....

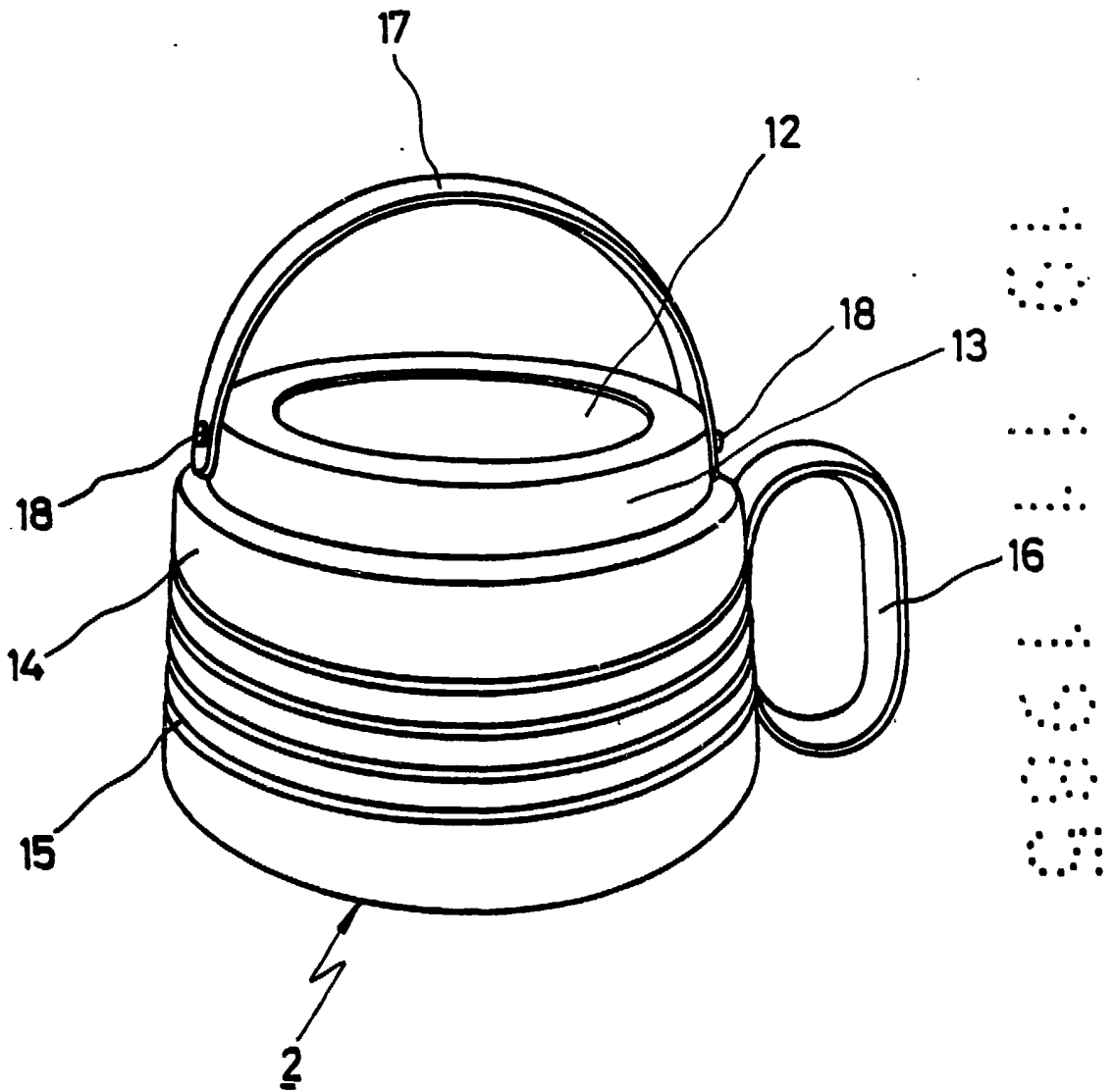
FIG. 1



3  
Gallina Blanca, S. A.  
P.P.



FIG. 2



Gallina Blanca, S. A.  
P.P.  
*[Handwritten signature]*

