

ES 11 21 22 Y
NUMERO 286327
FECHA DE PRESENTACION 25 de Abril de 1985



ESPAÑA

MODELO DE UTILIDAD

16 NOV. 1985

30 PRIORIDADES:			32 FECHA			33 PAIS		
31 NUMERO								
47 FECHA DE PUBLICIDAD				51 CLASIFICACION INTERNACIONAL				
				Int Cl 4 A47G 29/06				
54 TITULO DE LA INVENCIÓN								
"PAPELERA PERFECCIONADA"								
71 SOLICITANTE (S)								
Don Miguel SANJUAN LATORRE								
DOMICILIO DEL SOLICITANTE								
50013-ZARAGOZA, Camino Enmedio, 80 (Cº. Castellón)								
72 INVENTOR (ES)								
73 TITULAR (ES)								
74 REPRESENTANTE								
Don Pedro FELIU MAÑA 238 (O)								

Este Modelo de Utilidad tiene por finalidad proteger el privilegio de explotación exclusiva tanto industrial como comercial de una papelera perfeccionada, cuyas características constructivas, totalmente originales y desconocidas en el mercado, representan un notable adelanto respecto del estado actual de la técnica.

5

Dicho privilegio queda reivindicado a favor del solicitante de conformidad con lo establecido en el vigente Estatuto-Ley sobre Propiedad Industrial tanto por lo que se refiere a su plazo de vigencia, territorio de aplicación y condiciones como por cuanto concierne a los derechos y obligaciones dimanantes de su concesión administrativa.

10

15

El beneficio y efecto nuevo del objeto reivindicado deriva de la propia construcción dada al mismo, según la cual la disposición abisagrada de las dos componentes de la papelera permite la fácil apertura y descarga del contenido de ésta, en virtud de la conformación troncocónica invertida dada a su cuerpo que impide el apelmazamiento de residuos en su interior, y a su fondo inclinado que favorece dicha descarga.

20

25

Para mayor claridad y facilitar la -

5 comprensión de esta memoria, se acompaña la
 misma a título complementario de tres hojas
 de planos en las que se ilustra uno de los
 posibles casos de realización en la prácti-
 ca del objeto reivindicado, el cual deberá
 ser interpretado en consecuencia como ejem-
 plo, con el caracter de mera enunciación y
 sin limitación en cuanto a la posibilidad -
 de variación que sus detalles de naturaleza
 10 accesoria podrán revestir en cada caso de -
 aplicación concreta.

Haciendo referencia a la numeración
 con que se identifican las partes y elemen-
 tos componentes de dicho objeto, seguidamen-
 15 te se ilustran las especificaciones cons- -
 tructivas del mismo que aparecen en los si-
 guientes diseños:

Figura 1.- Vista frontal de un alzado de la
 papelera reivindicada.

20 Figura 2.- Planta del mismo objeto observa-
 do desde arriba.

Figura 3.- Vista lateral ilustrativa de la
 apertura y descarga de la papelera.

25 Figura 4.- Vista lateral ampliada de un deta-
 lle de la articulación de las dos componen-
 tes de la misma.

Figura 5.- Planta correspondiente al deta-
 lle que se muestra en la figura 4.

Figura 6.- Vista lateral ampliada de un detalle del dispositivo de cierre.

De acuerdo con los diseños acabados de exponer, la papelera perfeccionada cuya protección se preconiza, está constituida -

5
fundamentalmente por una pieza-soporte -1- susceptible de quedar sujeta mediante cualquier tipo de medios de sujeción convencionales a una pared, poste, árboles o columnas, etc., estando provista dicha pieza -1-

10
de bordes doblados a fin de determinar un cajeadado en el que entra la segunda componente de la papelera -2- constituida por una carcasa basculante en dos bisagras -3- a fin de permitir su apertura (Figura 3) para efectuar el vaciado de los residuos introducidos en su interior a través de una ventana -4- situada en su parte alta frontal; presentando dicha carcasa preferentemente forma -

15
semitruncocónica invertida para facilitar la entrada hasta su fondo de tales residuos.

20

El borde superior doblado de la pieza -1- impide la entrada de agua de lluvia dentro de la papelera, mientras que su borde inferior, igualmente doblado, evita que salgan o goteen líquidos residuales del contenido de la papelera.

25

Además, dicho borde inferior de la

pieza -1- sirve de medio retentor del dispositivo de cierre de la papelera (Figura 6) constituido por una pequeña plancha -5- doblada de tal forma que su flexibilidad le permite resbalar y quedar retenida en el citado borde. De esta forma, para abrir la papelera basta ejercer una ligera presión sobre dicha plancheta para liberar la carcasa -2- de la retención obtenida de tal suerte, verificándose cómoda y rápidamente su descarga al hacerla bascular en la forma que se muestra en la Figura 3 de planos adjuntos a esta memoria, siendo favorecida la descarga por su fondo inclinado -6-, en cuya cara exterior va dispuesto un tirador -7-.

Según lo acabado de exponer, una vez abierta la papelera, para volver a cerrarla basta con dejar caer la carcasa -2- que por propia gravedad hace engatillarse a la plancha flexible -5- en el borde doblado inferior de la pieza-soporte -1-.

Una vez descritas las características constructivas y funcionales del objeto industrial de este Modelo de Utilidad con amplitud y claridad suficientes para su puesta en práctica, se declara como no practicado en el mercado, habiéndose la salvedad de que los detalles accidentales, tanto del conjun-

to como de sus componentes, podrán ser modi
ficados respecto de lo descrito y represen-
tado a título de ejemplo en esta memoria -
descriptiva dentro de la inalterada esencia
lidad que queda resumida en las siguientes:

5



REIVINDICACIONES

1ª.- "PAPELERA PERFECCIONADA" ca-
racterizada por estar compuesta por una pie-
za-soporte destinada a quedar fijada en su
5 lugar de emplazamiento, cuya pieza está -
provista de dobleces en sus cuatro bordes
a fin de determinar un cajeadó en el que -
ajusta una segunda pieza-carcasa articula-
da con la anterior mediante dos bisagras -
10 situadas en la parte superior de ambas com-
ponentes, cuya carcasa está dotada de una -
ventana o boca receptora y de un plano de -
fondo inclinado, en cuyo borde va soldada -
una pletina ondulada flexible de cierre a -
15 presión por introducción en la misma del -
borde inferior de la pieza-soporte, mien-
tras que en la cara externa de tal plano de
fondo va soldado un tirador que facilita la
apertura de la papelera para su descarga -
20 por gravedad de los residuos acumulados den-
tro de la papelera.

2ª.- "PAPELERA PERFECCIONADA", se-
gún la reivindicación anterior, caracteri-
zada porque la citada pieza-carcasa presen-
25 ta forma troncopiramidal o troncocónica in-
vertida, a fin de que su sección transversal
progresivamente creciente en sentido descen-
dente facilita la entrada de residuos hasta

el fondo de la papelera.

3a.- Por último, se reivindica como objeto sobre el que ha de recaer la protección del presente Modelo de Utilidad que por veinte años se solicita para España.

5

p o r

"PAPELERA PERFECCIONADA"

Todo conforme queda expresado en la presente memoria descriptiva que consta de ocho folios mecanografiados por una sola cara y tres hojas de planos que se acompañan.

10

Madrid, 25 ABR. 1935

P. A.,

PERDIO FOLIO ORIGINAL

J. Ramos de la Vega



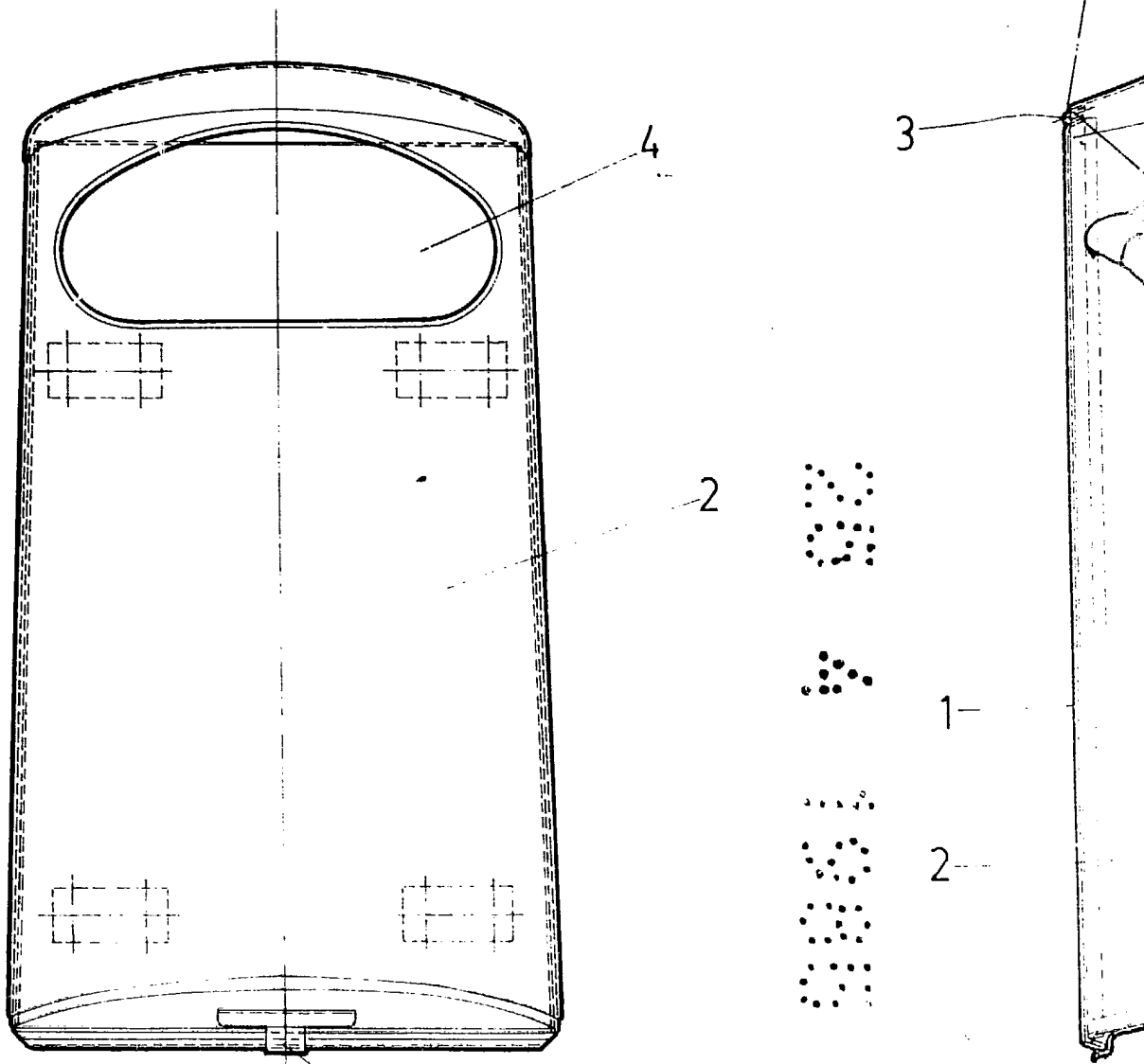


FIG. 1

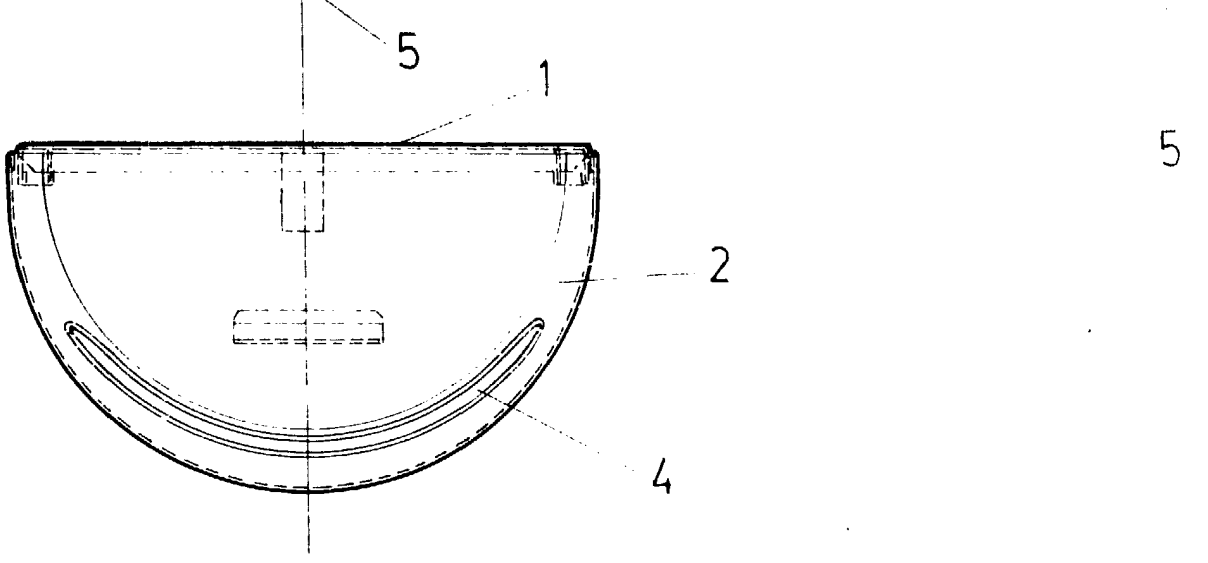
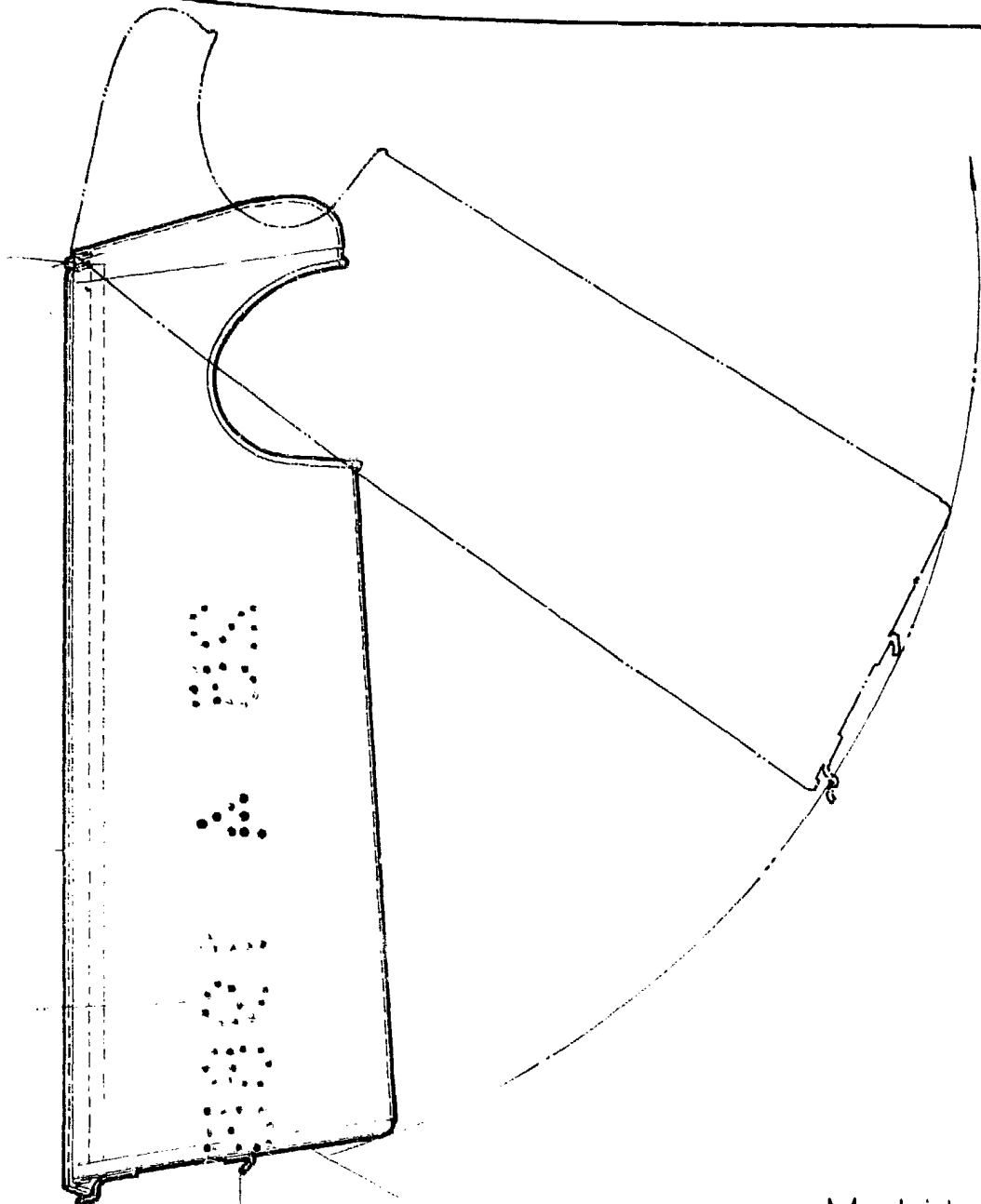


FIG. 2

escala variable



5

7

6

FIG. 3

Madrid, 25 ABR. 1935
p.a.

REG. DE PAT. DE ESPAÑA
D. L. 16

J. L. de la...

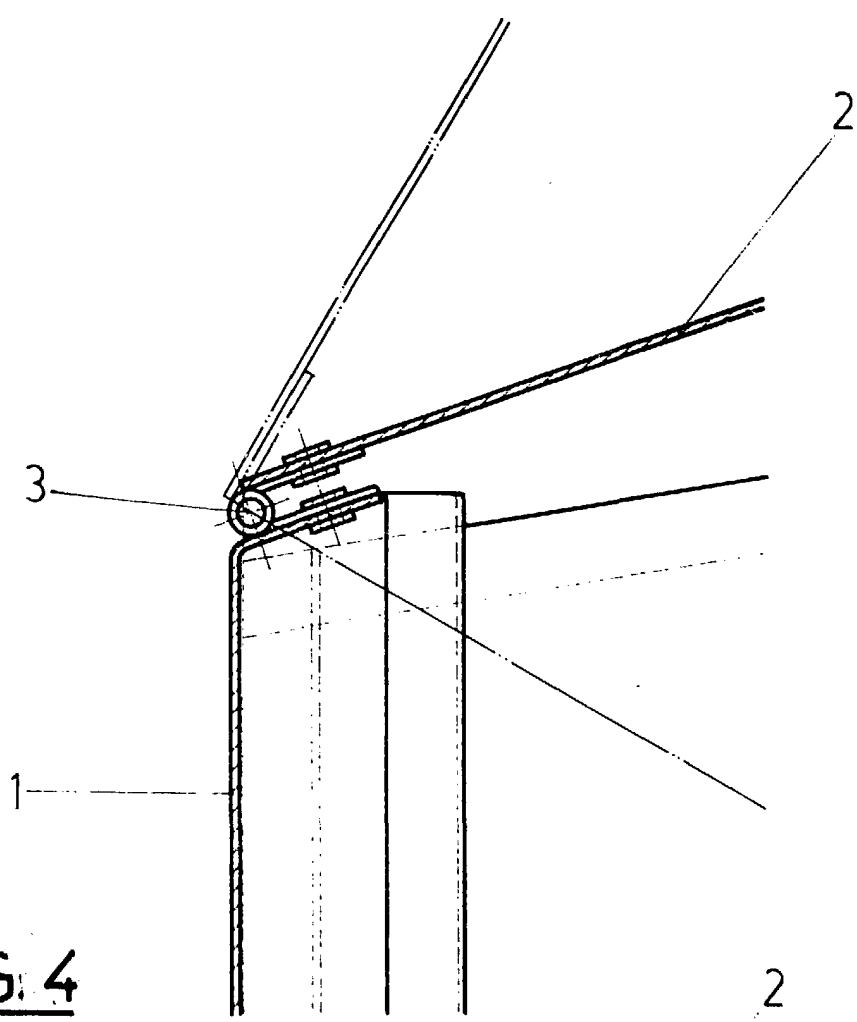


FIG. 4




FIG. 5

escala variable

Madrid,
p.a.

J. Latorre de la Peña

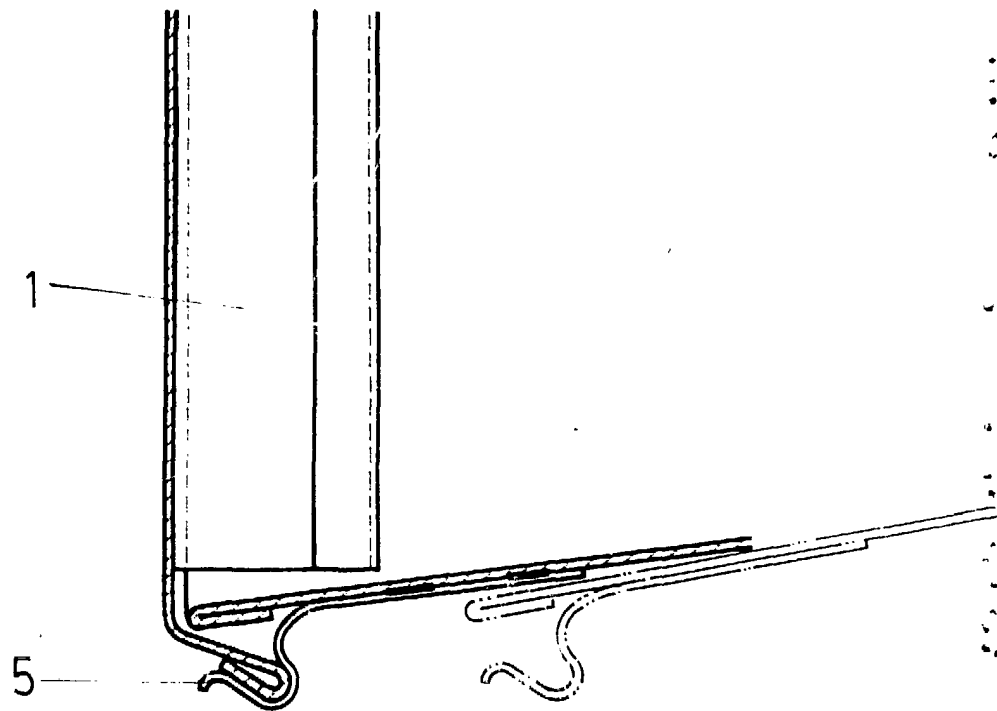


FIG. 6

Madrid, 25 de Mayo de 1935
p.a.

F. de la Vega