



ESPAÑA

(19) ES (21) (22)	(11) NUMERO 286282	(10) Y
	FECHA DE PRESENTACION 24 ABR. 1985	

**MODELO DE UTILIDAD**

1- DIC. 1985

(30) PRIORIDADES:	(32) FECHA	(33) PAIS
(31) NUMERO		

(47) FECHA DE PUBLICIDAD	(51) CLASIFICACION INTERNACIONAL
	Int. Cl. A63 # 33/00

(54) TITULO DE LA INVENCIÓN

"CONJUNTO MUÑECA-MONOPATIN AUTOPROPULSADO"

(71) SOLICITANTE (S)

JESMAR, S. A.

DOMICILIO DEL SOLICITANTE

BIAR - (Alicante), Carretera de Alcoy, s/n.

(72) INVENTOR (ES)

(73) TITULAR (ES)

(74) REPRESENTANTE

D. MANUEL DE ARPE FERNANDEZ, Agente Oficial Propiedad Industrial.

La presente invención se encuentra referida a un conjunto constituido por una muñeca y un monopatín auto- / produlsado, que permiten la simulación de la práctica del popular deporte del "Skate Board".

5.- Para ello, dicho conjunto está constituido por - un monopatín dotado de cuatro ruedas no motrices y un meca nismo impulsor accionado a pilas, preferentemente tipo sal va-obstáculos, en la superficie superior del cual irán dis puestos medios de fijación cooperantes o complementarios, 10.- que al efecto se disponen en la suela de los zapatos de la muñeca, de manera que ésta pueda fijarse fácilmente sobre la plataforma del monopatín, desplazándose con el movimien to de éste.

15.- Estas y otras características de la invención, - resultarán más claramente de la descripción siguiente, rea lizada con la ayuda de la lámina de dibujos adjunta, en la que:

20.- La figura 1, muestra en sendos detalles los me-- dios de fijación cooperantes de la plataforma superior del monopatín y de la muñeca.

La figura 2, ilustra una vista en perspectiva -- del conjunto realizado conforme a la invención.

25.- Tal como resulta de la figura 1, el monopatín 1, está dotado de sendos pares de ruedas no motrices 2. Infe riormente dicho monopatín 1, comporta un cajetín 3, para - el alojamiento de un dispositivo motriz 4, conocido en sí mismo, preferentemente del tipo salva-obstáculos, dotado -

de unas ruedas impulsoras 5, el cual irá alimentado mediante pilas eléctricas alojadas asimismo en dicho cajetín 3.

30.- El monopatín 1, determina una plataforma superior 6, en la que irá dispuesto un medio de fijación 7, en éste caso una plancha de "velcro" o similar, cooperante -- con otros medios de fijación 8, del mismo tipo, dispuestos sobre las suelas de los zapatos 9 de la muñeca 10.

35.- Suficientemente descrito que nos es el objeto -- del modelo de utilidad que nos ocupa, que lo es solamente a título de ejemplo y una de las múltiples formas de realización a que en la práctica puede llegarse, tomando como -- fundamento en su construcción el descrito en la presente --

40.- memoria, únicamente nos resta señalar que las modificaciones de forma, tamaños, materiales empleados u otras no fundamentales, no deben ser consideradas variaciones que afecten a su esencialidad.



N O T A  
= = = =

45.- El modelo de utilidad descrito, recaerá pues, sobre las siguientes reivindicaciones:

50.- 1ª.- "CONJUNTO MUÑECA-MONOPATIN AUTOPROPULSADO", caracterizado por cuanto el monopatín va dotado de sendas parejas de ruedas no motrices e incorpora en su parte inferior un dispositivo motriz, preferentemente del tipo salva obstáculos, accionado mediante pilas eléctricas, alojadas en un cajetín previsto al efecto; y por cuanto dicho monopatín determina una plataforma superior dotada de unos medios de fijación y agarre cooperantes de otros medios de fijación, complementarios de los anteriores, que al efecto se disponen en la planta o suela de los zapatos de la muñeca. Con todo lo cual, al fijar la muñeca sobre la plataforma del monopatín y accionado el mecanismo motriz de éste, se producirá el desplazamiento del conjunto simulando la muñeca la acción de patinaje.

60.- 2ª.- "CONJUNTO MUÑECA-MONOPATIN AUTOPROPULSADO", según la anterior reivindicación, caracterizado por cuanto los medios de fijación cooperantes y complementarios, acoplados en la plataforma del monopatín y de la planta o suela de los zapatos de la muñeca, serán láminas textiles auto-adhesivas.




65.- 3ª.- "CONJUNTO MUÑECA-MONOPATIN AUTOPROPULSADO".  
Todo ello, tal y conforme queda descrito, representado y reivindicado.

70.- Esta memoria consta de cinco hojas, mecanografiadas y foliadas por una sóla de sus caras, conteniéndo un -

71.- total de setenta y una líneas.


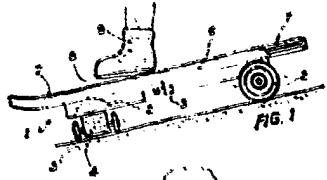
Madrid, a 24 ABR. 1985

MANUEL DE ARPE  
P.P.

A handwritten signature in black ink, appearing to be 'MANUEL DE ARPE', written over a vertical line that also passes through the date '24 ABR. 1985'. The signature is somewhat stylized and includes a large loop at the bottom.

D I S E Ñ O  
=====

DE UN MODELO DE UTILIDAD, A FAVOR DE LA FIR  
MA JESMAR, S. A., DOMICILIADA EN BIAR - (ALI  
CANTE), CARRETERA DE ALCOY, S/N., POR: "CON  
JUNTO MUÑECA-MONOPATIN 'UTOPROPULSADO".



Escala variable.

Madrid, a 24 ABR. 1985

MANUEL DE ARPE  
P. P.

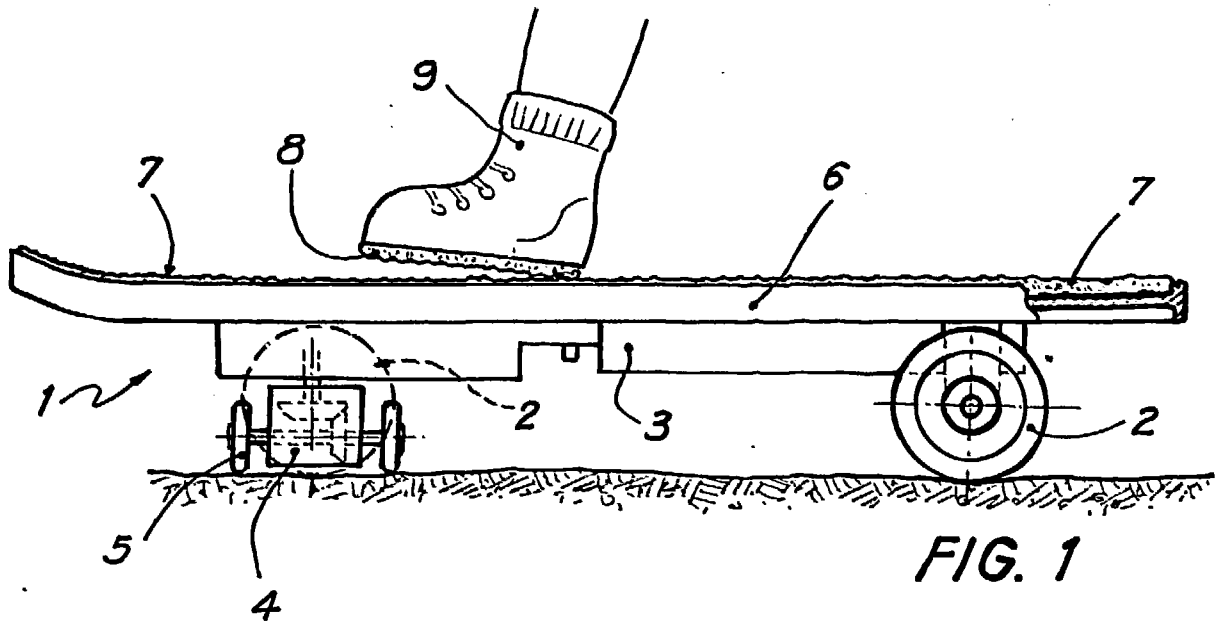


FIG. 1




FIG. 2



Madrid, 24 ABR. 1985