

10 ES 11 21 22	NUMERO <b>285667</b>	10 Y
	FECHA DE PRESENTACION <b>27 MAR. 1985</b>	



ESPAÑA

**MODELO DE UTILIDAD**

30 PRIORIDADES: 31 NUMERO	32 FECHA	33 PAIS
------------------------------	----------	---------

47 FECHA DE PUBLICIDAD	51 CLASIFICACION-INTERNACIONAL <i>Int. Cl. A45C 11/34</i>
------------------------	--

54 TITULO DE LA INVENCIÓN  "ESTUCHE ESCOLAR CON CALCULADORA INCORPORADA"
--

71 SOLICITANTE (S)  PELIKAN, S.A.
---

DOMICILIO DEL SOLICITANTE  Crta. Nacional 162 Km, 19,6 MOLLET DEL VALLES (Barcelona)
--

72 INVENTOR (ES)
------------------

73 TITULAR (ES)  PELIKAN, S.A.
--------------------------------------

74 REPRESENTANTE  D <sup>ña</sup> LUISA ISERN CUYAS, Agente Oficial de la Propiedad Industrial.
---

### MEMORIA DESCRIPTIVA

El presente modelo de utilidad se refiere a un estuche, del tipo de los que usan los escolares para llevar los útiles y accesorios de escritura y dibujo, al que se ha incorporado, como elemento fundamental característico una calculadora que ocupa la parte exterior de la tapa.

Uno de los problemas importantes que se producen cuando los pequeños escolares empiezan a usar calculadoras, es el hecho de que pueden perderlas fácilmente, de forma principal por ser su tamaño reducido, lo que facilita su extravío.

Para reducir el riesgo de que esta situación se produzca, el objeto del presente modelo de utilidad consiste en ubicar la calculadora en un estuche, fijándola al mismo, con lo cual se consigue por un lado reducir el peligro de extravío de este tipo de máquina y por otro se obtiene un estuche totalmente distinto a los conocidos y que aporta características de completa novedad.

Con objeto de facilitar la explicación, se acompaña a la presente memoria descriptiva de una lámina de dibujos en la que se ha representado un caso de realización que se cita a título de ejemplo.

En los dibujos:

La figura 1, muestra una vista en perspectiva del estuche reivindicado abierto.

En la figura 2 aparece el citado estuche cerrado, observándose la calculadora incorporada.

Tal y como es posible ver en los indicados dibujos, el estuche escolar reivindicado -1- se halla constituido por una ta-

pa -2- y un fondo -3-, realizados en material rígido, provistos de un cierre a presión -4- y apareciendo en el fondo -3- un departamento supletorio -5- formando un segundo piso y provisto de bisagras de giro -6-, estando tanto -2- como -3- y -4- con su interior conteniendo útiles y accesorios escolares -7-, adecuadamente fijados.

5

El elemento fundamental característicos de la invención, consiste en la incorporación en la tapa -2- de una calculadora electrónica -8- provista de los necesarios visores -9- y teclados -10-, para permitir realizar diversas operaciones matemáticas.

10

El modelo, dentro de su esencialidad, puede ser llevado a la práctica en otras formas de realización que difieran en detalle de la indicada a título de ejemplo en la descripción, y a las cuales alcanzará igualmente la protección que se recaba. Podrá, pues, construirse en cualquier forma y tamaño, con los materiales más adecuados por quedar todo ello comprendido en el espíritu de las siguientes reivindicaciones.

15

20

= . =

REIVINDICACIONES

Descrito el objeto del presente invento, se declaran como no divulgadas ni practicadas en España, las siguientes reivindicaciones.


5                    1.- Estuche escolar con calculadora incorporada, del tipo de los que comprenden un estuche realizado en material rígido formado por tapa y fondo, con su interior provisto de útiles y accesorios de dibujo y escritura adecuadamente fijados, caracterizado porque presenta incorporada a la tapa y visible por su parte externa, una calculadora electrónica.

10                   2.- Estuche escolar con calculadora incorporada.

Según se describe y reivindica en la presente memoria descriptiva que consta de 4 hojas foliadas y escritas a máquina por una sola cara.

15                   Madrid, a 27 MAR. 1985

p.a.

A large, loopy handwritten signature is written over a grid of dots. The signature is enclosed within a large, hand-drawn oval. The grid of dots is arranged in a roughly rectangular pattern on the right side of the page.

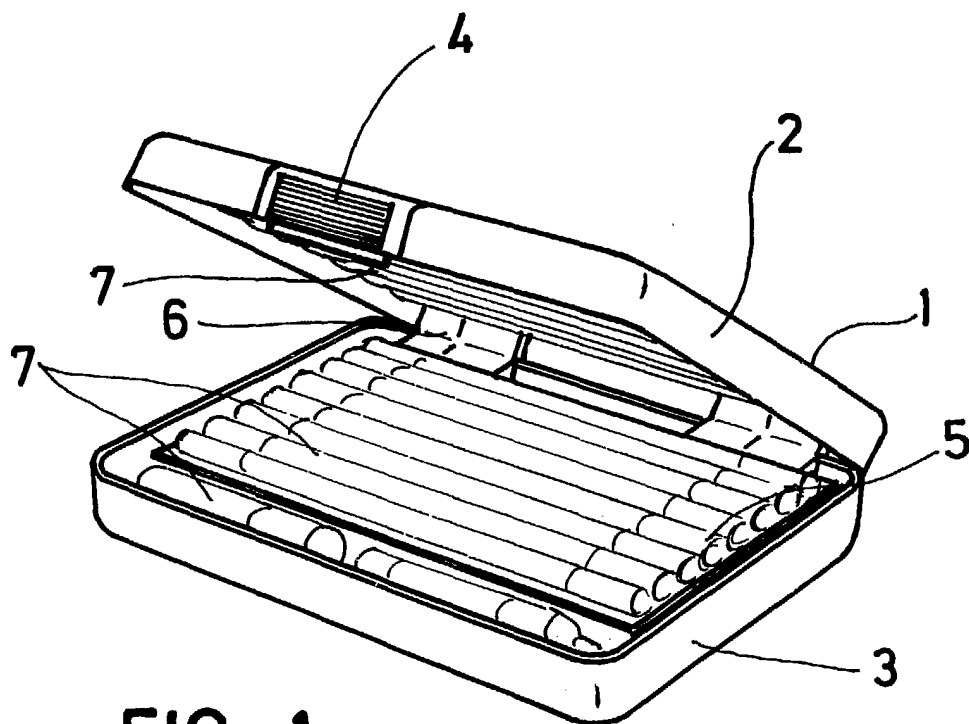


FIG. 1

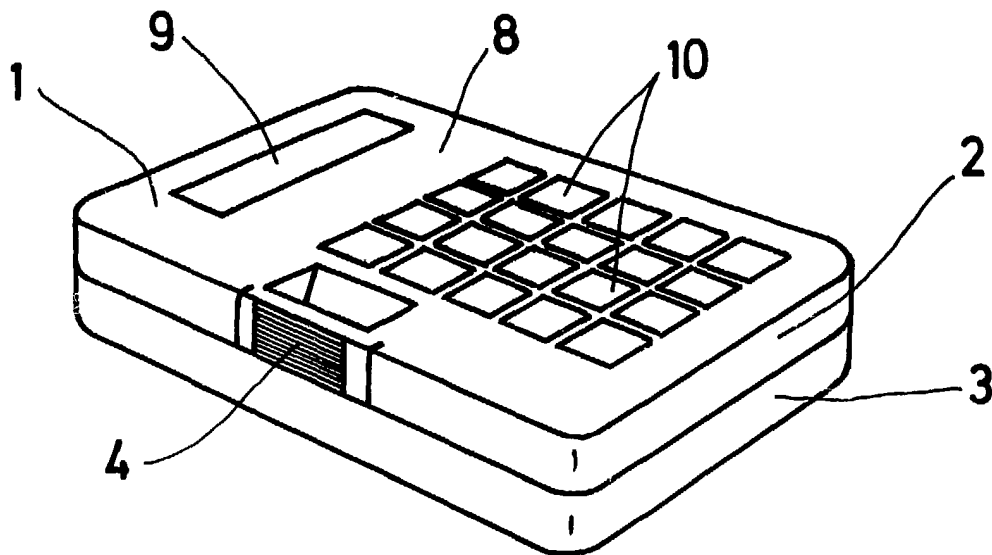


FIG. 2



Madrid, a 27 MAR. 1935  
P. a.